



TRIBUNAL DE CONTAS DO ESTADO DE SANTA CATARINA
DIRETORIA DE CONTROLE DOS MUNICÍPIOS

EXTRATO DAS INFORMAÇÕES RECEBIDAS - PRESTAÇÃO DE CONTAS

Município: FORQUILHINHA
Data recebimento das informações: 26 de March de 2019

Descrição Arquivo	Situação Contador	Data Execução	CPF Contador	Situação Gestor	Data Execução	CPF Gestor
Anexo 1 - Demonstrativo da Receita e Despesa segundo as Categorias Econômicas	Assinado	26/02/2019	078.064.149-32	Assinado	27/02/2019	500.962.909-78
Anexo 2 - Receita Segundo as Categorias Econômicas	Assinado	26/02/2019	078.064.149-32	Assinado	27/02/2019	500.962.909-78
Anexo 2 - Resumo Geral das Despesas	Assinado	26/02/2019	078.064.149-32	Assinado	27/02/2019	500.962.909-78
Anexo 2 - Natureza das Despesas Segundo as Categorias Econômicas	Assinado	26/02/2019	078.064.149-32	Assinado	27/02/2019	500.962.909-78
Anexo 6 - Programa de Trabalho por Órgão e Unidade Orçamentária	Assinado	26/02/2019	078.064.149-32	Assinado	27/02/2019	500.962.909-78
Anexo 7 - Demonstrativo de Funções, SubFunções e Programas por Projetos e Atividades	Assinado	26/02/2019	078.064.149-32	Assinado	27/02/2019	500.962.909-78
Anexo 8 - Demonstrativo da Despesa por Funções, SubFunções e Programas conforme o vínculo com os Recursos	Assinado	26/02/2019	078.064.149-32	Assinado	27/02/2019	500.962.909-78
Anexo 9 - Demonstrativo da Despesa por Funções, SubFunções e Programas conforme o vínculo com os Recursos	Assinado	26/02/2019	078.064.149-32	Assinado	27/02/2019	500.962.909-78
Anexo 10 - Comparativo da Receita Orçada com a Arrecadada	Assinado	26/02/2019	078.064.149-32	Assinado	27/02/2019	500.962.909-78
Anexo 11 - Comparativo da Despesa Autorizada com a Realizada	Assinado	26/02/2019	078.064.149-32	Assinado	27/02/2019	500.962.909-78
Anexo 12 - Balanço Orçamentário	Assinado	26/02/2019	078.064.149-32	Assinado	27/02/2019	500.962.909-78
Anexo 13 - Balanço Financeiro	Assinado	26/02/2019	078.064.149-32	Assinado	27/02/2019	500.962.909-78
Anexo 14 - Balanço Patrimonial	Assinado	26/02/2019	078.064.149-32	Assinado	27/02/2019	500.962.909-78
Anexo 15 - Demonstração das Variações Patrimoniais	Assinado	26/02/2019	078.064.149-32	Assinado	27/02/2019	500.962.909-78
Demonstração do Fluxo de Caixa	Assinado	26/02/2019	078.064.149-32	Assinado	27/02/2019	500.962.909-78
Demonstração das Mutações do Patrimônio Líquido	Assinado	26/02/2019	078.064.149-32	Assinado	27/02/2019	500.962.909-78
Relatório do Órgão Central do Sistema de Controle Interno	-	-	-	Assinado	26/03/2019	500.962.909-78
Relatório do Conselho do FUNDEB	-	-	-	Assinado	25/02/2019	500.962.909-78
Notas Explicativas do Balanço	Assinado	26/02/2019	078.064.149-32	-	-	-
Parecer do Conselho Municipal de Saúde	-	-	-	Assinado	08/03/2019	500.962.909-78
Parecer do Conselho Municipal do Idoso	-	-	-	Assinado	26/03/2019	500.962.909-78
Anexo 13 - Balanço Financeiro - Prefeitura	Assinado	20/02/2019	078.064.149-32	Assinado	25/02/2019	500.962.909-78
Anexo 14 - Balanço Patrimonial - Prefeitura	Assinado	20/02/2019	078.064.149-32	Assinado	25/02/2019	500.962.909-78

Anexo 13 - Balanço Financeiro - Órgão de Previdência	Assinado	20/02/2019	078.064.149-32	Assinado	25/02/2019	500.962.909-78
Anexo 14 - Balanço Patrimonial - Órgão de Previdência	Assinado	20/02/2019	078.064.149-32	Assinado	25/02/2019	500.962.909-78



Florianópolis, 26 de March de 2019

Sr. Presidente

Com os nossos cordiais cumprimentos, encaminho por intermédio do presente, e em atenção ao previsto no artigo 20 da Resolução TC n.º 16/94, e alterações posteriores, as Demonstrações Contábeis e quadros demonstrativos do exercício encerrado, de forma Consolidada, nos termos dos anexos estabelecidos nos artigos 101 da Lei n.º 4.320/64, de 17 de março de 1964 e alterações posteriores, com abrangência ao exercício de 2018.

Sendo o que nos apresenta para o momento e colocando-nos à disposição para informações adicionais que se fizerem necessárias.

Cordialmente,

DIMAS KAMMER MARITY EYNG NUERNBERG - CRC 37.916/O-0
Prefeito Contador - CRC

Município de FORQUILHINHA
Exercício de 2018

Código	Especificação	Desdobramento	Fonte	Categoria econômica
	RECEITAS			90.807.754,54
10000000	Receitas Correntes			85.739.507,35
11000000	Impostos, Taxas e Contribuições de Melhoria		10.714.930,94	
11100000	Impostos		8.272.122,02	
11130000	Impostos sobre a Renda e Proventos de Qualquer Natureza	1.368.675,77		
11130300	Imposto sobre a Renda - Retido na Fonte	1.368.675,77		
11130310	Imposto sobre a Renda - Retido na Fonte - Trabalho	1.368.675,77		
11130311	Imposto sobre a Renda - Retido na Fonte - Trabalho - Principal	1.368.675,77		
	Recursos Ordinários	979.735,02		
	Receitas de Impostos e Transf de Impostos: Educação	246.718,45		
	Receitas de Impostos e Transf de impostos: Saúde	142.222,30		
11180000	Impostos Específicos de Estados/DF Municípios	6.903.446,25		
11180100	Impostos sobre o Patrimônio para Estados/DF/Municípios	4.743.336,00		
11180110	Imposto sobre a Propriedade Predial e Territorial Urbana	3.461.401,17		
11180111	Imposto sobre a Propriedade Predial e Territorial Urbana - Principal	2.514.371,93		
	Recursos Ordinários	1.508.622,79		
	Receitas de Impostos e Transf de Impostos: Educação	628.593,33		
	Receitas de Impostos e Transf de impostos: Saúde	377.155,81		
11180112	Imposto sobre a Propriedade Predial e Territorial Urbana - Multas e Juros	33.537,63		
	Recursos Ordinários	20.122,27		
	Receitas de Impostos e Transf de Impostos: Educação	8.384,65		
	Receitas de Impostos e Transf de impostos: Saúde	5.030,71		
11180113	Imposto sobre a Propriedade Predial e Territorial Urbana - Dívida Ativa	614.248,15		
	Recursos Ordinários	367.425,22		
	Receitas de Impostos e Transf de Impostos: Educação	153.094,74		
	Receitas de Impostos e Transf de impostos: Saúde	93.728,19		
11180114	Imposto sobre a Propriedade Predial e Territorial Urbana - Dívida Ativa - Multas e Juros	299.243,46		
	Recursos Ordinários	179.545,58		
	Receitas de Impostos e Transf de Impostos: Educação	74.811,24		
	Receitas de Impostos e Transf de impostos: Saúde	44.886,64		
11180140	Imposto sobre Transmissão "Inter Vivos" de Bens Imóveis e de Direitos Reais sobre Imóveis	1.281.934,83		
11180141	Imposto sobre Transmissão "Inter Vivos" de Bens Imóveis e de Direitos Reais sobre Imóveis - Principa	1.281.858,89		
	Recursos Ordinários	769.114,99		
	Receitas de Impostos e Transf de Impostos: Educação	320.464,96		
	Receitas de Impostos e Transf de impostos: Saúde	192.278,94		
11180142	Imposto sobre Transmissão "Inter Vivos" de Bens Imóveis e de Direitos Reais sobre Imóveis - Multas e	75,94		
	Recursos Ordinários	45,56		
	Receitas de Impostos e Transf de Impostos: Educação	18,98		
	Receitas de Impostos e Transf de impostos: Saúde	11,40		
11180200	Impostos sobre a Produção, circulação de Mercadorias e Serviços	2.160.110,25		
11180230	Imposto sobre Serviços de Qualquer Natureza	2.160.110,25		
11180231	Imposto sobre Serviços de Qualquer Natureza - Principal	2.061.574,41		
	Recursos Ordinários	1.248.107,42		

Município de FORQUILHINHA
Exercício de 2018

Código	Especificação	Desdobramento	Fonte	Categoria econômica
	Receitas de Impostos e Transf de Impostos: Educação	511.629,27		
	Receitas de Impostos e Transf de impostos: Saúde	301.837,72		
11180232	Imposto sobre Serviços de Qualquer Natureza - Multas e Juros	9.522,30		
	Recursos Ordinários	5.713,14		
	Receitas de Impostos e Transf de Impostos: Educação	2.380,83		
	Receitas de Impostos e Transf de impostos: Saúde	1.428,33		
11180233	Imposto sobre Serviços de Qualquer Natureza - Dívida Ativa	78.178,88		
	Recursos Ordinários	46.907,17		
	Receitas de Impostos e Transf de Impostos: Educação	19.544,84		
	Receitas de Impostos e Transf de impostos: Saúde	11.726,87		
11180234	Imposto sobre Serviços de Qualquer Natureza - Dívida Ativa - Multas e Juros	10.834,66		
	Recursos Ordinários	6.500,66		
	Receitas de Impostos e Transf de Impostos: Educação	2.708,74		
	Receitas de Impostos e Transf de impostos: Saúde	1.625,26		
11200000	Taxas		2.324.139,63	
11210000	Taxas pelo Exercício do Poder de Polícia	809.630,14		
11210100	Taxas de Inspeção, Controle e Fiscalização	742.077,77		
11210110	Taxas de Inspeção, Controle e Fiscalização	742.077,77		
11210111	Taxas de Inspeção, Controle e Fiscalização - Principal	641.770,60		
	Recursos Ordinários	641.770,60		
11210112	Taxas de Inspeção, Controle e Fiscalização - Multas e Juros	14.753,96		
	Recursos Ordinários	14.753,96		
11210113	Taxas de Inspeção, Controle e Fiscalização - Dívida Ativa	60.588,32		
	Recursos Ordinários	60.588,32		
11210114	Taxas de Inspeção, Controle e Fiscalização - Dívida Ativa - Multas e Juros	24.964,89		
	Recursos Ordinários	24.964,89		
11210400	Taxa de Controle e Fiscalização Ambiental	67.552,37		
11210410	Taxa de Controle e Fiscalização Ambiental	67.552,37		
11210411	Taxa de Controle e Fiscalização Ambiental - Principal	67.552,37		
	Recursos Ordinários	67.552,37		
11220000	Taxas pela Prestação de Serviços	1.514.509,49		
11220100	Taxas pela Prestação de Serviços	1.514.509,49		
11220110	Taxas pela Prestação de Serviços	1.514.509,49		
11220111	Taxas pela Prestação de Serviços - Principal	1.211.479,84		
	Recursos Ordinários	1.211.479,84		
11220112	Taxas pela Prestação de Serviços - Multas e Juros	1.261,20		
	Recursos Ordinários	1.261,20		
11220113	Taxas pela Prestação de Serviços - Dívida Ativa	299.787,22		
	Recursos Ordinários	299.787,22		
11220114	Taxas pela Prestação de Serviços - Dívida Ativa - Multas e Juros	1.981,23		
	Recursos Ordinários	1.981,23		
11300000	Contribuição de Melhoria		118.669,29	
11300010	Contribuição de Melhoria	79.955,50		
11300012	Contribuição de Melhoria - Multas e Juros	189,21		

Município de FORQUILHINHA

Exercício de 2018

Código	Especificação	Desdobramento	Fonte	Categoria econômica
	Recursos Ordinários	189,21		
11300013	Contribuição de Melhoria - Dívida Ativa	68.042,01		
	Recursos Ordinários	68.042,01		
11300014	Contribuição de Melhoria - Dívida Ativa - Multas e Juros	11.724,28		
	Recursos Ordinários	11.724,28		
11380000	Contribuição de Melhoria - Específica E/M	38.713,79		
11380400	Contribuição de Melhoria para Pavimentação e Obras Complementares	38.713,79		
11380410	Contribuição de Melhoria para Pavimentação e Obras Complementares	38.713,79		
11380411	Contribuição de Melhoria para Pavimentação e Obras Complementares - Principal	38.713,79		
	Recursos Ordinários	38.713,79		
12000000	Contribuições		3.582.230,64	
12100000	Contribuições Sociais		2.189.749,18	
12100400	Contribuição para o Regime Próprio de Previdência Social - RPPS	2.044.584,79		
12100420	Contribuição do Servidor Ativo Civil para o RPPS	2.044.584,79		
12100421	Contribuição do Servidor Ativo Civil para o RPPS - Principal	2.044.584,79		
	Contribuição para o Regime Próprio de Previdência Social - RPPS	2.044.584,79		
12100600	Contribuição para os Fundos de Assistência Médica	145.164,39		
12100630	Contribuição para Fundos de Assistência Médica dos Servidores Cívicos	145.164,39		
12100631	Contribuição para Fundos de Assistência Médica dos Servidores Cívicos - Principal	143.382,68		
	Recursos Ordinários	143.382,68		
12100633	Contribuição para Fundos de Assistência Médica dos Servidores Cívicos - Dívida Ativa	1.781,71		
	Recursos Ordinários	1.781,71		
12400000	Contribuição para o Custeio do Serviço de Iluminação Pública		1.392.481,46	
12400010	Contribuição para o Custeio do Serviço de Iluminação Pública	1.392.481,46		
12400011	Contribuição para o Custeio do Serviço de Iluminação Pública - Principal	1.392.481,46		
	Contribuição para o Custeio dos Serviços de Iluminação Pública - COSIP	1.392.481,46		
13000000	Receita Patrimonial		4.286.000,00	
13200000	Valores Mobiliários		4.286.000,00	
13210000	Juros e Correções Monetárias	4.286.000,00		
13210010	Remuneração de Depósitos Bancários	386.599,33		
13210011	Remuneração de Depósitos Bancários - Principal	386.599,33		
	Recursos Ordinários	219.982,06		
	Recursos Diretamente Arrecadados pela Administração Indireta e Fundos	1.945,49		
	Contribuição de Intervenção no Domínio Econômico - CIDE	1.056,47		
	Contribuição para o Custeio dos Serviços de Iluminação Pública - COSIP	1.077,72		
	Convênio de Trânsito - Civil	3.790,69		
	Convênio de Trânsito - Prefeitura	1.103,94		
	Transferências do FUNDEF/FUNDEB - (aplicação em outras despesas da Educação Básica)	38.793,95		
	Transferências de Convênios - União/Educação	1.831,81		
	Transferências de Convênios - União/Saúde	95,14		
	Transferências de Convênios - União/Outros (não relacionados à educação/saúde/assistência social)	11.047,36		
	Transferências do Sistema Único de Assistência Social - SUAS/União	4.942,71		
	Salário-Educação	50.252,16		

Município de FORQUILHINHA
Exercício de 2018

Código	Especificação	Desdobramento	Fonte	Categoria econômica
	Outras Transferências do Fundo Nacional de Desenvolvimento da Educação – FNDE (não repassadas p	5.594,71		
	Transferências do Sistema Único de Saúde – SUS/União	26.708,74		
	Fundo Especial do Petróleo e Transferências Decorrentes de Compensação Financeira pela Exploraç	3.959,66		
	Transferências de Convênios – Estado/Educação	462,27		
	Transferências de Convênios – Estado/Outros (não relacionados à educação/saúde/assistência socia	11,20		
	Transferências do Sistema Único de Assistência Social – SUAS/Estado	1.987,08		
	Transferências do Sistema Único de Saúde – SUS/Estado	2.185,43		
	Alienações de Bens destinados a Programas de Saúde	28,87		
	Alienações de Bens destinados a Outros Programas	9.741,87		
13210040	Remuneração dos Recursos do Regime Próprio de Previdência Social - RPPS	3.899.400,67		
13210041	Remuneração dos Recursos do Regime Próprio de Previdência Social - RPPS - Principal	3.899.400,67		
	Contribuição para o Regime Próprio de Previdência Social - RPPS	3.899.400,67		
16000000	Receita de Serviços		285.706,66	
16100000	Serviços Administrativos e Comerciais Gerais		227.531,06	
16100300	Serviços de Registro, Certificação e Fiscalização	227.531,06		
16100310	Serviços de Registro, Certificação e Fiscalização	227.531,06		
16100311	Serviços de Registro, Certificação e Fiscalização - Principal	227.531,06		
	Recursos Ordinários	227.531,06		
16900000	Outros Serviços		58.175,60	
16909900	Outros Serviços	58.175,60		
16909910	Outros Serviços	58.175,60		
16909911	Outros Serviços - Principal	58.175,60		
	Recursos Ordinários	58.175,60		
17000000	Transferências Correntes		65.193.498,02	
17100000	Transferências da União e de suas Entidades		25.755.300,64	
17180000	Transferências da União - Específica E/M	25.755.300,64		
17180100	Participação na Receita da União	17.345.725,69		
17180120	Cota-Parte do Fundo de Participação dos Municípios - Cota Mensal	15.929.294,04		
17180121	Cota-Parte do Fundo de Participação dos Municípios - Cota Mensal - Principal	15.929.294,04		
	Recursos Ordinários	9.557.576,39		
	Receitas de Impostos e Transf de Impostos: Educação	3.982.323,55		
	Receitas de Impostos e Transf de impostos: Saúde	2.389.394,10		
17180130	Cota-Parte do Fundo de Participação do Municípios – 1% Cota entregue no mês de dezembro	707.481,90		
17180131	Cota-Parte do Fundo de Participação do Municípios – 1% Cota entregue no mês de dezembro - Principal	707.481,90		
	Recursos Ordinários	707.481,90		
17180140	Cota-Parte do Fundo de Participação dos Municípios - 1% Cota entregue no mês de julho	690.256,55		
17180141	Cota-Parte do Fundo de Participação dos Municípios - 1% Cota entregue no mês de julho - Principal	690.256,55		
	Recursos Ordinários	690.256,55		
17180150	Cota-Parte do Imposto Sobre a Propriedade Territorial Rural	18.693,20		
17180151	Cota-Parte do Imposto Sobre a Propriedade Territorial Rural - Principal	18.693,20		
	Recursos Ordinários	11.215,88		
	Receitas de Impostos e Transf de Impostos: Educação	4.673,31		

Município de FORQUILHINHA
Exercício de 2018

Código	Especificação	Desdobramento	Fonte	Categoria econômica
	Receitas de Impostos e Transf de impostos: Saúde	2.804,01		
17180200	Transferência da Compensação Financeira pela Exploração de Recursos Naturais	267.062,09		
17180220	Cota-parte da Compensação Financeira de Recursos Minerais - CFEM	2.103,27		
17180221	Cota-parte da Compensação Financeira de Recursos Minerais - CFEM - Principal	2.103,27		
	Fundo Especial do Petróleo e Transferências Decorrentes de Compensação Financeira pela Exploraç	2.103,27		
17180260	Cota-Parte do Fundo Especial do Petróleo – FEP	264.958,82		
17180261	Cota-Parte do Fundo Especial do Petróleo – FEP - Principal	264.958,82		
	Fundo Especial do Petróleo e Transferências Decorrentes de Compensação Financeira pela Exploraç	264.958,82		
17180300	Transferência de Recursos do Sistema Único de Saúde – SUS – Repasses Fundo a Fundo	5.690.694,68		
17180310	Transferência de Recursos do Sistema Único de Saúde – SUS – Repasses Fundo a Fundo	5.690.694,68		
17180311	Transferência de Recursos do Sistema Único de Saúde – SUS – Repasses Fundo a Fundo - Principal	5.690.694,68		
	Transferências do Sistema Único de Saúde – SUS/União	5.690.694,68		
17180400	Transferências de Recursos do Fundo Nacional de Assistência Social – FNAS	235.416,78		
17180410	Transferências de Recursos do Fundo Nacional de Assistência Social – FNAS	235.416,78		
17180411	Transferências de Recursos do Fundo Nacional de Assistência Social – FNAS - Principal	235.416,78		
	Transferências do Sistema Único de Assistência Social – SUAS/União	235.416,78		
17180500	Transferências de Recursos do Fundo Nacional do Desenvolvimento da Educação – FNDE	2.122.859,85		
17180510	Transferências do Salário-Educação	1.472.656,84		
17180511	Transferências do Salário-Educação - Principal	1.472.656,84		
	Salário-Educação	1.472.656,84		
17180530	Transferências Diretas do FNDE referentes ao Programa Nacional de Alimentação Escolar – PNAE	491.526,00		
17180531	Transferências Diretas do FNDE referentes ao Programa Nacional de Alimentação Escolar – PNAE - Princ	491.526,00		
	Outras Transferências do Fundo Nacional de Desenvolvimento da Educação – FNDE (não repassadas p	491.526,00		
17180540	Transferências Diretas do FNDE referentes ao Programa Nacional de Apoio ao Transporte do Escolar – P	56.464,59		
17180541	Transferências Diretas do FNDE referentes ao Programa Nacional de Apoio ao Transporte do Escolar – P	56.464,59		
	Outras Transferências do Fundo Nacional de Desenvolvimento da Educação – FNDE (não repassadas p	56.464,59		
17180590	Outras Transferências Diretas do Fundo Nacional do Desenvolvimento da Educação – FNDE	102.212,42		
17180591	Outras Transferências Diretas do Fundo Nacional do Desenvolvimento da Educação – FNDE - Principal	102.212,42		
	Outras Transferências do Fundo Nacional de Desenvolvimento da Educação – FNDE (não repassadas p	102.212,42		
17180600	Transferência Financeira do ICMS – Desoneração – L.C. Nº 87/96	63.934,80		
17180610	Transferência Financeira do ICMS – Desoneração – L.C. Nº 87/96	63.934,80		
17180611	Transferência Financeira do ICMS – Desoneração – L.C. Nº 87/96 - Principal	63.934,80		
	Recursos Ordinários	38.360,80		
	Receitas de Impostos e Transf de Impostos: Educação	15.983,76		
	Receitas de Impostos e Transf de impostos: Saúde	9.590,24		
17189900	Outras Transferências da União	29.606,75		
17189910	Outras Transferências da União	29.606,75		
17189911	Outras Transferências da União - Principal	29.606,75		
	Transferências de Convênios – União/Outros (não relacionados à educação/saúde/assistência socia	29.606,75		

Município de FORQUILHINHA
Exercício de 2018

Código	Especificação	Desdobramento	Fonte	Categoria econômica
1720000	Transferências dos Estados e do Distrito Federal e de suas Entidades		24.220.282,55	
1728000	Transferências dos Estados - Específica E/M	24.220.282,55		
17280100	Participação na Receita dos Estados	23.135.372,85		
17280110	Cota-Parte do ICMS	19.979.250,95		
17280111	Cota-Parte do ICMS - Principal	19.979.250,95		
	Recursos Ordinários	11.987.550,22		
	Receitas de Impostos e Transf de Impostos: Educação	4.994.813,02		
	Receitas de Impostos e Transf de impostos: Saúde	2.996.887,71		
17280120	Cota-Parte do IPVA	2.799.835,10		
17280121	Cota-Parte do IPVA - Principal	2.799.835,10		
	Recursos Ordinários	1.679.900,58		
	Receitas de Impostos e Transf de Impostos: Educação	699.959,13		
	Receitas de Impostos e Transf de impostos: Saúde	419.975,39		
17280130	Cota-Parte do IPI - Municípios	306.685,43		
17280131	Cota-Parte do IPI - Municípios - Principal	306.685,43		
	Recursos Ordinários	184.011,25		
	Receitas de Impostos e Transf de Impostos: Educação	76.671,38		
	Receitas de Impostos e Transf de impostos: Saúde	46.002,80		
17280140	Cota-Parte da Contribuição de Intervenção no Domínio Econômico	49.601,37		
17280141	Cota-Parte da Contribuição de Intervenção no Domínio Econômico - Principal	49.601,37		
	Contribuição de Intervenção no Domínio Econômico - CIDE	49.601,37		
17280300	Transferência de Recursos do Estado para Programas de Saúde – Repasse Fundo a Fundo	449.742,93		
17280310	Transferência de Recursos do Estado para Programas de Saúde – Repasse Fundo a Fundo	449.742,93		
17280311	Transferência de Recursos do Estado para Programas de Saúde – Repasse Fundo a Fundo - Principal	449.742,93		
	Transferências do Sistema Único de Saúde – SUS/Estado	449.742,93		
17281000	Transferência de Convênios dos Estados e do Distrito Federal e de Suas Entidades	583.404,94		
17281020	Transferências de Convênio dos Estados Destinadas a Programas de Educação	573.404,94		
17281021	Transferências de Convênio dos Estados Destinadas a Programas de Educação - Principal	573.404,94		
	Transferências de Convênios – Estado/Educação	573.404,94		
17281090	Outras Transferências de Convênio dos Estados	10.000,00		
17281091	Outras Transferências de Convênio dos Estados - Principal	10.000,00		
	Transferências de Convênios – Estado/Outros (não relacionados à educação/saúde/assistência social)	10.000,00		
17289900	Outras Transferências dos Estados	51.761,83		
17289910	Outras Transferências dos Estados	51.761,83		
17289911	Outras Transferências dos Estados - Principal	51.761,83		
	Transferências do Sistema Único de Assistência Social – SUAS/Estado	51.761,83		
17400000	Transferências de Instituições Privadas		40.361,71	
17400010	Transferências de Instituições Privadas	40.361,71		
17400011	Transferências de Instituições Privadas - Principal	40.361,71		
	Recursos Diretamente Arrecadados pela Administração Indireta e Fundos	40.361,71		
17500000	Transferências de Outras Instituições Públicas		15.177.553,12	
17580000	Transferências de Outras Instituições Públicas - Específica E/M	15.177.553,12		

Município de FORQUILHINHA
Exercício de 2018

Código	Especificação	Desdobramento	Fonte	Categoria econômica
17580100	Transferências de Recursos do Fundo de Manutenção e Desenvolvimento da Educação Básica e de Valoriza	15.177.553,12		
17580110	Transferências de Recursos do Fundo de Manutenção e Desenvolvimento da Educação Básica e de Valoriza	15.177.553,12		
17580111	Transferências de Recursos do Fundo de Manutenção e Desenvolvimento da Educação Básica e de Valoriza	15.177.553,12		
	Transf. do FUNDEF/FUNDEB - (aplic. remuneração dos prof. do Magist. em efet exercício na Ed. Bá	9.104.694,29		
	Transferências do FUNDEF/FUNDEB - (aplicação em outras despesas da Educação Básica)	6.072.858,83		
19000000	Outras Receitas Correntes		1.677.141,09	
19100000	Multas Administrativas, Contratuais e Judiciais		428.972,02	
19100100	Multas Previstas em Legislação Específica	426.172,02		
19100110	Multas Previstas em Legislação Específica	426.172,02		
19100111	Multas Previstas em Legislação Específica - Principal	426.172,02		
	Convênio de Trânsito - Militar	138.505,96		
	Convênio de Trânsito - Civil	138.505,96		
	Convênio de Trânsito - Prefeitura	149.160,10		
19100600	Multas por Danos Ambientais	2.800,00		
19100610	Multas Administrativas por Danos Ambientais	2.800,00		
19100611	Multas Administrativas por Danos Ambientais - Principal	2.800,00		
	Recursos Ordinários	2.800,00		
19200000	Indenizações, Restituições e Ressarcimentos		161.525,38	
19210000	Indenizações	2.473,00		
19219900	Indenizações Diversas	2.473,00		
19219910	Outras Indenizações	2.473,00		
19219911	Outras Indenizações - Principal	2.473,00		
	Recursos Ordinários	2.473,00		
19220000	Restituições	159.052,38		
19229900	Outras Restituições	159.052,38		
19229910	Outras Restituições	159.052,38		
19229911	Outras Restituições - Principal	159.052,38		
	Recursos Ordinários	159.052,38		
19900000	Demais Receitas Correntes		1.086.643,69	
19900300	Compensações Financeiras entre o Regime Geral e os Regimes Próprios de Previdência dos Servidores	98.328,43		
19900310	Compensações Financeiras entre o Regime Geral e os Regimes Próprios de Previdência dos Servidores	98.328,43		
19900311	Compensações Financeiras entre o Regime Geral e os Regimes Próprios de Previdência dos Servidores -	98.328,43		
	Contribuição para o Regime Próprio de Previdência Social - RPPS	98.328,43		
19909900	Outras Receitas	988.315,26		
19909910	Outras Receitas - Primárias	988.315,26		
19909911	Outras Receitas - Primárias - Principal	897.046,65		
	Recursos Ordinários	877.832,80		
	Contribuição para o Regime Próprio de Previdência Social - RPPS	19.213,85		
19909912	Outras Receitas - Primárias - Multas e Juros	5.878,82		
	Recursos Ordinários	5.878,82		
19909913	Outras Receitas - Primárias - Dívida Ativa	85.389,79		
	Recursos Ordinários	85.389,79		

Município de FORQUILHINHA
Exercício de 2018

Código	Especificação	Desdobramento	Fonte	Categoria econômica
20000000	Receitas de Capital			1.187.518,90
22000000	Alienação de Bens		183.160,00	
22100000	Alienação de Bens Móveis		183.160,00	
22130000	Alienação de Bens Móveis e Semoventes	183.160,00		
22130010	Alienação de Bens Móveis e Semoventes	183.160,00		
22130011	Alienação de Bens Móveis e Semoventes - Principal	183.160,00		
	Alienações de Bens destinados a Programas de Saúde	2.863,86		
	Alienações de Bens destinados a Outros Programas	180.296,14		
24000000	Transferências de Capital		1.004.358,90	
24100000	Transferências da União e de suas Entidades		1.004.358,90	
24180000	Transferências da União	1.004.358,90		
24180300	Transferências de Recursos do Sistema Único de Saúde – SUS	190.000,00		
24180310	Transferências de Recursos do Sistema Único de Saúde – SUS	190.000,00		
24180311	Transferências de Recursos do Sistema Único de Saúde – SUS - Principal	190.000,00		
	Transferências do Sistema Único de Saúde – SUS/União	190.000,00		
24181000	Transferência de Convênios da União e de suas Entidades	814.358,90		
24181020	Transferências de Convênio da União destinadas a Programas de Educação	248.903,90		
24181021	Transferências de Convênio da União destinadas a Programas de Educação - Principal	248.903,90		
	Transferências de Convênios – União/Educação	248.903,90		
24181090	Outras Transferências de Convênios da União	565.455,00		
24181091	Outras Transferências de Convênios da União - Principal	565.455,00		
	Transferências de Convênios – União/Outros (não relacionados à educação/saúde/assistência socia	565.455,00		
70000000	Receitas Intra-Orçamentárias Correntes			3.880.728,29
72000000	Contribuições		3.880.728,29	
72100000	Contribuições Sociais		3.880.728,29	
72100400	Contribuição para o Regime Próprio de Previdência Social - RPPS	3.880.728,29		
72100410	Contribuição Patronal de Servidor Ativo Civil para o RPPS	3.880.728,29		
72100411	Contribuição Patronal de Servidor Ativo Civil para o RPPS - Principal	3.880.728,29		
	Contribuição para o Regime Próprio de Previdência Social - RPPS	3.880.728,29		
	DEDUÇÕES DA RECEITA			28.216,37
10000000	Receitas Correntes			28.216,37
11000000	Impostos, Taxas e Contribuições de Melhoria		27.539,91	
11100000	Impostos		13.387,22	
11180000	Impostos Específicos de Estados/DF Municípios	13.387,22		
11180100	Impostos sobre o Patrimônio para Estados/DF/Municípios	13.172,37		
11180110	Imposto sobre a Propriedade Predial e Territorial Urbana	4.703,62		
11180111	Imposto sobre a Propriedade Predial e Territorial Urbana - Principal	4.703,62		
	Recursos Ordinários	4.703,62		
11180140	Imposto sobre Transmissão "Inter Vivos" de Bens Imóveis e de Direitos Reais sobre Imóveis	8.468,75		
11180141	Imposto sobre Transmissão "Inter Vivos" de Bens Imóveis e de Direitos Reais sobre Imóveis - Principa	8.468,75		
	Recursos Ordinários	8.468,75		
11180200	Impostos sobre a Produção, circulação de Mercadorias e Serviços	214,85		
11180230	Imposto sobre Serviços de Qualquer Natureza	214,85		

Município de FORQUILHINHA
Exercício de 2018

Código	Especificação	Desdobramento	Fonte	Categoria econômica
11180231	Imposto sobre Serviços de Qualquer Natureza - Principal	214,85		
	Recursos Ordinários	214,85		
11200000	Taxas		14.152,69	
11210000	Taxas pelo Exercício do Poder de Polícia	13.860,69		
11210100	Taxas de Inspeção, Controle e Fiscalização	13.713,33		
11210110	Taxas de Inspeção, Controle e Fiscalização	13.713,33		
11210111	Taxas de Inspeção, Controle e Fiscalização - Principal	13.713,33		
	Recursos Ordinários	13.713,33		
11210400	Taxa de Controle e Fiscalização Ambiental	147,36		
11210410	Taxa de Controle e Fiscalização Ambiental	147,36		
11210411	Taxa de Controle e Fiscalização Ambiental - Principal	147,36		
	Recursos Ordinários	147,36		
11220000	Taxas pela Prestação de Serviços	292,00		
11220100	Taxas pela Prestação de Serviços	292,00		
11220110	Taxas pela Prestação de Serviços	292,00		
11220111	Taxas pela Prestação de Serviços - Principal	292,00		
	Recursos Ordinários	292,00		
13000000	Receita Patrimonial		11,20	
13200000	Valores Mobiliários		11,20	
13210000	Juros e Correções Monetárias	11,20		
13210010	Remuneração de Depósitos Bancários	11,20		
13210011	Remuneração de Depósitos Bancários - Principal	11,20		
	Transferências de Convênios – Estado/Outros (não relacionados à educação/saúde/assistência social)	11,20		
19000000	Outras Receitas Correntes		665,26	
19100000	Multas Administrativas, Contratuais e Judiciais		198,24	
19100100	Multas Previstas em Legislação Específica	198,24		
19100110	Multas Previstas em Legislação Específica	198,24		
19100111	Multas Previstas em Legislação Específica - Principal	198,24		
	Convênio de Trânsito - Militar	64,43		
	Convênio de Trânsito - Civil	64,43		
	Convênio de Trânsito - Prefeitura	69,38		
19900000	Demais Receitas Correntes		467,02	
19909900	Outras Receitas	467,02		
19909910	Outras Receitas - Primárias	467,02		
19909911	Outras Receitas - Primárias - Principal	467,02		
	Recursos Ordinários	467,02		
	DEDUÇÕES FUNDEB			7.820.108,15
10000000	Receitas Correntes			7.820.108,15
17000000	Transferências Correntes		7.820.108,15	
17100000	Transferências da União e de suas Entidades		3.202.384,00	
17180000	Transferências da União - Específica E/M	3.202.384,00		
17180100	Participação na Receita da União	3.189.597,06		
17180120	Cota-Parte do Fundo de Participação dos Municípios - Cota Mensal	3.185.858,53		
17180121	Cota-Parte do Fundo de Participação dos Municípios - Cota Mensal - Principal	3.185.858,53		

Município de FORQUILHINHA

Exercício de 2018

Código	Especificação	Desdobramento	Fonte	Categoria econômica
	Recursos Ordinários	3.185.858,53		
17180150	Cota-Parte do Imposto Sobre a Propriedade Territorial Rural	3.738,53		
17180151	Cota-Parte do Imposto Sobre a Propriedade Territorial Rural - Principal	3.738,53		
	Recursos Ordinários	3.738,53		
17180600	Transferência Financeira do ICMS – Desoneração – L.C. Nº 87/96	12.786,94		
17180610	Transferência Financeira do ICMS – Desoneração – L.C. Nº 87/96	12.786,94		
17180611	Transferência Financeira do ICMS – Desoneração – L.C. Nº 87/96 - Principal	12.786,94		
	Recursos Ordinários	12.786,94		
17200000	Transferências dos Estados e do Distrito Federal e de suas Entidades		4.617.724,15	
17280000	Transferências dos Estados - Específica E/M	4.617.724,15		
17280100	Participação na Receita dos Estados	4.617.724,15		
17280110	Cota-Parte do ICMS	3.995.849,04		
17280111	Cota-Parte do ICMS - Principal	3.995.849,04		
	Recursos Ordinários	3.995.849,04		
17280120	Cota-Parte do IPVA	560.538,13		
17280121	Cota-Parte do IPVA - Principal	560.538,13		
	Recursos Ordinários	560.538,13		
17280130	Cota-Parte do IPI - Municípios	61.336,98		
17280131	Cota-Parte do IPI - Municípios - Principal	61.336,98		
	Recursos Ordinários	61.336,98		
	TOTAL GERAL			82.959.430,02

Município de FORQUILHINHA

Competência: 2018

Unidade Gestora: (Legislativo) Câmara Municipal de Forquilha

Unidade Orçamentária: 1001 - CAMARA DE VEREADORES

Código	Especificação	Desdobramento	Elemento	Categoria Econômica
3.0.00.00	Despesas Correntes			2.278.033,00
3.1.00.00	Pessoal e Encargos Sociais			1.902.123,93
3.1.90.00	Aplicações Diretas		1.810.436,10	
3.1.90.11	Vencimentos e Vantagens Fixas (Pessoal Civil)	1.561.147,71		
3.1.90.13	Obrigações Patronais	249.288,39		
3.1.91.00	Aplic Direta Decorrente de Oper entre Órgãos, Fundos e Entid Integ dos Orç Fiscal e da Seg. Social		91.687,83	
3.1.91.13	Obrigações Patronais	91.687,83		
3.3.00.00	Outras Despesas Correntes			375.909,07
3.3.90.00	Aplicações Diretas		375.909,07	
3.3.90.14	Diárias Civil	1.960,00		
3.3.90.30	Material de Consumo	60.200,06		
3.3.90.31	Premiações Culturais, Artísticas, Científicas, Desportivas e Outras	4.241,60		
3.3.90.33	Passagens e Despesas com Locomoção	1.937,46		
3.3.90.36	Outros Serviços de Terceiros (Pessoa Física)	120,00		
3.3.90.39	Outros Serviços de Terceiros (Pessoa Jurídica)	237.148,55		
3.3.90.40	Serviços de Tecnologia da Informação e Comunicação (TIC) – Pessoa Jurídica	68.141,40		
3.3.90.46	Auxílio Alimentação	2.160,00		
4.0.00.00	Despesas de Capital			21.967,00
4.4.00.00	Investimentos			21.967,00
4.4.90.00	Aplicações Diretas		21.967,00	
4.4.90.51	Obras e Instalações	11.100,00		
4.4.90.52	Equipamentos e Material Permanente	10.867,00		
	Total Unidade Orçamentária			2.300.000,00

Unidade Gestora: (Executivo) Prefeitura Municipal de Forquilha

Unidade Orçamentária: 2001 - GABINETE DO PREFEITO

Código	Especificação	Desdobramento	Elemento	Categoria Econômica
3.0.00.00	Despesas Correntes			698.245,63
3.1.00.00	Pessoal e Encargos Sociais			567.161,18
3.1.90.00	Aplicações Diretas		567.161,18	
3.1.90.11	Vencimentos e Vantagens Fixas (Pessoal Civil)	554.309,05		
3.1.90.94	Indenizações e Restituições Trabalhistas	12.852,13		
3.3.00.00	Outras Despesas Correntes			131.084,45
3.3.90.00	Aplicações Diretas		131.084,45	
3.3.90.14	Diárias Civil	8.380,00		
3.3.90.30	Material de Consumo	6.647,82		
3.3.90.33	Passagens e Despesas com Locomoção	20.140,29		
3.3.90.36	Outros Serviços de Terceiros (Pessoa Física)	4.614,50		
3.3.90.39	Outros Serviços de Terceiros (Pessoa Jurídica)	33.941,78		
3.3.90.91	Sentenças Judiciais	56.915,06		
3.3.90.93	Indenizações e Restituições	445,00		

Município de FORQUILHINHA

Competência: 2018

4.0.00.00	Despesas de Capital		9.898,00
4.4.00.00	Investimentos		9.898,00
4.4.90.00	Aplicações Diretas		9.898,00
4.4.90.52	Equipamentos e Material Permanente	9.898,00	
Total Unidade Orçamentária			708.143,63

Unidade Orçamentária: 2002 - GABINETE DO VICE PREFEITO

Código	Especificação	Desdobramento	Elemento	Categoria Econômica
3.0.00.00	Despesas Correntes			118.361,98
3.1.00.00	Pessoal e Encargos Sociais			117.372,98
3.1.90.00	Aplicações Diretas		117.372,98	
3.1.90.11	Vencimentos e Vantagens Fixas (Pessoal Civil)	117.372,98		
3.3.00.00	Outras Despesas Correntes			989,00
3.3.90.00	Aplicações Diretas		989,00	
3.3.90.14	Diárias Civil	930,00		
3.3.90.30	Material de Consumo	59,00		
Total Unidade Orçamentária				118.361,98

Unidade Orçamentária: 2003 - PROCURADORIA GERAL

Código	Especificação	Desdobramento	Elemento	Categoria Econômica
3.0.00.00	Despesas Correntes			769.449,38
3.1.00.00	Pessoal e Encargos Sociais			235.595,46
3.1.90.00	Aplicações Diretas		235.595,46	
3.1.90.11	Vencimentos e Vantagens Fixas (Pessoal Civil)	235.595,46		
3.3.00.00	Outras Despesas Correntes			533.853,92
3.3.90.00	Aplicações Diretas		533.853,92	
3.3.90.30	Material de Consumo	602,00		
3.3.90.39	Outros Serviços de Terceiros (Pessoa Jurídica)	42.582,81		
3.3.90.91	Sentenças Judiciais	490.669,11		
Total Unidade Orçamentária				769.449,38

Unidade Orçamentária: 3001 - SECRETARIA DE PLANEJAMENTO

Código	Especificação	Desdobramento	Elemento	Categoria Econômica
3.0.00.00	Despesas Correntes			911.469,55
3.1.00.00	Pessoal e Encargos Sociais			895.625,38
3.1.90.00	Aplicações Diretas		895.625,38	
3.1.90.11	Vencimentos e Vantagens Fixas (Pessoal Civil)	895.625,38		
3.3.00.00	Outras Despesas Correntes			15.844,17
3.3.90.00	Aplicações Diretas		15.844,17	
3.3.90.14	Diárias Civil	560,00		
3.3.90.30	Material de Consumo	4.094,56		
3.3.90.36	Outros Serviços de Terceiros (Pessoa Física)	3.000,00		
3.3.90.39	Outros Serviços de Terceiros (Pessoa Jurídica)	8.189,61		

Município de FORQUILHINHA

Competência: 2018

4.0.00.00	Despesas de Capital		9.518,01
4.4.00.00	Investimentos		9.518,01
4.4.90.00	Aplicações Diretas		9.518,01
4.4.90.51	Obras e Instalações	2.107,01	
4.4.90.52	Equipamentos e Material Permanente	7.411,00	
	Total Unidade Orçamentária		920.987,56

Unidade Orçamentária: 4001 - Secretaria de Administração e Finanças

Código	Especificação	Desdobramento	Elemento	Categoria Econômica
3.0.00.00	Despesas Correntes			7.641.354,11
3.1.00.00	Pessoal e Encargos Sociais			3.802.591,79
3.1.90.00	Aplicações Diretas		2.990.762,12	
3.1.90.11	Vencimentos e Vantagens Fixas (Pessoal Civil)	2.068.821,19		
3.1.90.13	Obrigações Patronais	921.940,93		
3.1.91.00	Aplic Direta Decorrente de Oper entre Órgãos, Fundos e Entid Integ dos Orç Fiscal e da Seg. Social		811.829,67	
3.1.91.13	Obrigações Patronais	811.829,67		
3.3.00.00	Outras Despesas Correntes			3.838.762,32
3.3.30.00	Transferências a Estados e ao Distrito Federal		114.666,61	
3.3.30.81	Distribuição Constitucional ou Legal de Receitas	114.666,61		
3.3.50.00	Transferências a Instituições Privadas sem Fins Lucrativos		711.388,41	
3.3.50.41	Contribuições	118.187,06		
3.3.50.43	Subvenções Sociais	593.201,35		
3.3.90.00	Aplicações Diretas		3.004.427,30	
3.3.90.14	Diárias Civil	3.950,00		
3.3.90.30	Material de Consumo	127.955,07		
3.3.90.33	Passagens e Despesas com Locomoção	1.937,33		
3.3.90.35	Serviços de Consultoria	30.225,00		
3.3.90.36	Outros Serviços de Terceiros (Pessoa Física)	149.080,59		
3.3.90.39	Outros Serviços de Terceiros (Pessoa Jurídica)	1.309.953,11		
3.3.90.40	Serviços de Tecnologia da Informação e Comunicação (TIC) – Pessoa Jurídica	204.688,17		
3.3.90.46	Auxílio Alimentação	180.093,23		
3.3.90.47	Obrigações Tributárias e Contributivas	760.528,55		
3.3.90.91	Sentenças Judiciais	222.104,21		
3.3.90.92	Despesas de Exercícios Anteriores	2.300,00		
3.3.90.93	Indenizações e Restituições	11.612,04		
3.3.93.00	Aplicação Direta Decorrente de Operação de Órgãos, Fundos e Entidades dos Orçam. Fiscal e da Segurid		8.280,00	
3.3.93.39	Outros Serviços de Terceiros (Pessoa Jurídica)	8.280,00		
4.0.00.00	Despesas de Capital			159.348,14
4.4.00.00	Investimentos			159.348,14
4.4.90.00	Aplicações Diretas		159.348,14	
4.4.90.52	Equipamentos e Material Permanente	159.348,14		
	Total Unidade Orçamentária			7.800.702,25

Unidade Orçamentária: 5001 - Departamento de Educação

Município de FORQUILHINHA

Competência: 2018

Unidade Orçamentária: 5001 - Departamento de Educação

Código	Especificação	Desdobramento	Elemento	Categoria Econômica
3.0.00.00	Despesas Correntes			20.454.632,30
3.1.00.00	Pessoal e Encargos Sociais			14.448.278,06
3.1.90.00	Aplicações Diretas		13.008.753,00	
3.1.90.11	Vencimentos e Vantagens Fixas (Pessoal Civil)	11.999.709,24		
3.1.90.13	Obrigações Patronais	992.578,19		
3.1.90.94	Indenizações e Restituições Trabalhistas	16.465,57		
3.1.91.00	Aplic Direta Decorrente de Oper entre Órgãos, Fundos e Entid Integ dos Orç Fiscal e da Seg. Social		1.439.525,06	
3.1.91.13	Obrigações Patronais	1.439.525,06		
3.3.00.00	Outras Despesas Correntes			6.006.354,24
3.3.50.00	Transferências a Instituições Privadas sem Fins Lucrativos		473.185,68	
3.3.50.39	Outros Serviços de Terceiros (Pessoa Jurídica)	143.185,68		
3.3.50.43	Subvenções Sociais	330.000,00		
3.3.50.92	Despesas de Exercícios Anteriores	0,00		
3.3.90.00	Aplicações Diretas		5.533.168,56	
3.3.90.14	Diárias Civil	2.470,00		
3.3.90.30	Material de Consumo	2.087.341,75		
3.3.90.33	Passagens e Despesas com Locomoção	2.265,37		
3.3.90.36	Outros Serviços de Terceiros (Pessoa Física)	218.726,90		
3.3.90.37	Locação de Mão-de-Obra	0,00		
3.3.90.39	Outros Serviços de Terceiros (Pessoa Jurídica)	2.591.854,73		
3.3.90.40	Serviços de Tecnologia da Informação e Comunicação (TIC) – Pessoa Jurídica	49.397,58		
3.3.90.46	Auxílio Alimentação	578.070,00		
3.3.90.47	Obrigações Tributárias e Contributivas	2.600,00		
3.3.90.93	Indenizações e Restituições	442,23		
4.0.00.00	Despesas de Capital			2.302.373,44
4.4.00.00	Investimentos			2.302.373,44
4.4.90.00	Aplicações Diretas		2.302.373,44	
4.4.90.51	Obras e Instalações	2.018.966,18		
4.4.90.52	Equipamentos e Material Permanente	283.407,26		
	Total Unidade Orçamentária			22.757.005,74

Unidade Orçamentária: 7001 - Divisão de Obras e Urbanismo

Código	Especificação	Desdobramento	Elemento	Categoria Econômica
3.0.00.00	Despesas Correntes			6.695.349,45
3.1.00.00	Pessoal e Encargos Sociais			3.221.449,87
3.1.90.00	Aplicações Diretas		3.221.449,87	
3.1.90.11	Vencimentos e Vantagens Fixas (Pessoal Civil)	3.207.878,71		
3.1.90.94	Indenizações e Restituições Trabalhistas	13.571,16		
3.3.00.00	Outras Despesas Correntes			3.473.899,58
3.3.90.00	Aplicações Diretas		3.473.899,58	
3.3.90.14	Diárias Civil	1.190,00		
3.3.90.30	Material de Consumo	638.194,35		

Município de FORQUILHINHA

Competência: 2018

3.3.90.36	Outros Serviços de Terceiros (Pessoa Física)	20.062,00	
3.3.90.39	Outros Serviços de Terceiros (Pessoa Jurídica)	2.751.813,13	
3.3.90.47	Obrigações Tributárias e Contributivas	3.145,50	
3.3.90.93	Indenizações e Restituições	59.494,60	
4.0.00.00	Despesas de Capital		274.001,41
4.4.00.00	Investimentos		274.001,41
4.4.90.00	Aplicações Diretas		274.001,41
4.4.90.51	Obras e Instalações	241.424,56	
4.4.90.52	Equipamentos e Material Permanente	16.791,25	
4.4.90.61	Aquisição de Imóveis	15.785,60	
	Total Unidade Orçamentária		6.969.350,86

Unidade Orçamentária: 7002 - Divisão de Estradas de Rodagem

Código	Especificação	Desdobramento	Elemento	Categoria Econômica
4.0.00.00	Despesas de Capital			1.878.563,81
4.4.00.00	Investimentos			1.878.563,81
4.4.90.00	Aplicações Diretas		1.878.563,81	
4.4.90.51	Obras e Instalações	1.878.563,81		
	Total Unidade Orçamentária			1.878.563,81

Unidade Orçamentária: 7003 - Seção de Transportes

Código	Especificação	Desdobramento	Elemento	Categoria Econômica
3.0.00.00	Despesas Correntes			1.120.366,67
3.3.00.00	Outras Despesas Correntes			1.120.366,67
3.3.90.00	Aplicações Diretas		1.120.366,67	
3.3.90.30	Material de Consumo	944.012,14		
3.3.90.39	Outros Serviços de Terceiros (Pessoa Jurídica)	158.887,07		
3.3.90.40	Serviços de Tecnologia da Informação e Comunicação (TIC) – Pessoa Jurídica	6.250,00		
3.3.90.47	Obrigações Tributárias e Contributivas	11.217,46		
4.0.00.00	Despesas de Capital			0,00
4.4.00.00	Investimentos			0,00
4.4.90.00	Aplicações Diretas		0,00	
4.4.90.52	Equipamentos e Material Permanente	0,00		
	Total Unidade Orçamentária			1.120.366,67

Unidade Orçamentária: 8001 - Secretaria de Cultura Esportes e Turismo

Código	Especificação	Desdobramento	Elemento	Categoria Econômica
3.0.00.00	Despesas Correntes			1.651.658,59
3.1.00.00	Pessoal e Encargos Sociais			989.029,28
3.1.90.00	Aplicações Diretas		989.029,28	
3.1.90.11	Vencimentos e Vantagens Fixas (Pessoal Civil)	989.029,28		
3.3.00.00	Outras Despesas Correntes			662.629,31

Município de FORQUILHINHA

Competência: 2018

3.3.90.00	Aplicações Diretas		662.629,31
3.3.90.14	Diárias Civil	1.040,00	
3.3.90.30	Material de Consumo	85.330,02	
3.3.90.36	Outros Serviços de Terceiros (Pessoa Física)	85.093,00	
3.3.90.39	Outros Serviços de Terceiros (Pessoa Jurídica)	490.126,29	
3.3.90.47	Obrigações Tributárias e Contributivas	1.040,00	
4.0.00.00	Despesas de Capital		1.640,00
4.4.00.00	Investimentos		1.640,00
4.4.90.00	Aplicações Diretas		1.640,00
4.4.90.52	Equipamentos e Material Permanente	1.640,00	
Total Unidade Orçamentária			1.653.298,59

Unidade Orçamentária: 8003 - Seção de Esportes

Código	Especificação	Desdobramento	Elemento	Categoria Econômica
3.0.00.00	Despesas Correntes			445.336,07
3.3.00.00	Outras Despesas Correntes			445.336,07
3.3.90.00	Aplicações Diretas		445.336,07	
3.3.90.14	Diárias Civil	140,00		
3.3.90.30	Material de Consumo	142.268,22		
3.3.90.31	Premiações Culturais, Artísticas, Científicas, Desportivas e Outras	15.800,00		
3.3.90.39	Outros Serviços de Terceiros (Pessoa Jurídica)	287.127,85		
4.0.00.00	Despesas de Capital			59.769,46
4.4.00.00	Investimentos			59.769,46
4.4.90.00	Aplicações Diretas		59.769,46	
4.4.90.51	Obras e Instalações	58.349,46		
4.4.90.52	Equipamentos e Material Permanente	1.420,00		
Total Unidade Orçamentária				505.105,53

Unidade Orçamentária: 9001 - Secretaria de Desenvolvimento Economico

Código	Especificação	Desdobramento	Elemento	Categoria Econômica
3.0.00.00	Despesas Correntes			232.936,26
3.1.00.00	Pessoal e Encargos Sociais			226.469,22
3.1.90.00	Aplicações Diretas		226.469,22	
3.1.90.11	Vencimentos e Vantagens Fixas (Pessoal Civil)	226.469,22		
3.3.00.00	Outras Despesas Correntes			6.467,04
3.3.90.00	Aplicações Diretas		6.467,04	
3.3.90.14	Diárias Civil	715,00		
3.3.90.30	Material de Consumo	60,00		
3.3.90.33	Passagens e Despesas com Locomoção	1.842,04		
3.3.90.39	Outros Serviços de Terceiros (Pessoa Jurídica)	3.850,00		
Total Unidade Orçamentária				232.936,26

Unidade Orçamentária: 10001 - Divisão Fiscaliz. e Controle Ambiental

Município de FORQUILHINHA

Competência: 2018

Unidade Orçamentária: 10001 - Divisão Fiscaliz. e Controle Ambiental

Código	Especificação	Desdobramento	Elemento	Categoria Econômica
3.0.00.00	Despesas Correntes			34.879,65
3.3.00.00	Outras Despesas Correntes			34.879,65
3.3.90.00	Aplicações Diretas		34.879,65	
3.3.90.30	Material de Consumo	26.517,27		
3.3.90.39	Outros Serviços de Terceiros (Pessoa Jurídica)	8.362,38		
	Total Unidade Orçamentária			34.879,65

Unidade Orçamentária: 10002 - Seção de Serviços Agrícolas

Código	Especificação	Desdobramento	Elemento	Categoria Econômica
3.0.00.00	Despesas Correntes			2.187.999,85
3.1.00.00	Pessoal e Encargos Sociais			1.391.978,58
3.1.71.00	Transferência a Consórcios Público		8.719,74	
3.1.71.70	Rateio pela Participação em Consórcio Público	8.719,74		
3.1.90.00	Aplicações Diretas		1.333.475,73	
3.1.90.11	Vencimentos e Vantagens Fixas (Pessoal Civil)	1.173.731,25		
3.1.90.13	Obrigações Patronais	143.071,67		
3.1.90.94	Indenizações e Restituições Trabalhistas	16.672,81		
3.1.91.00	Aplic Direta Decorrente de Oper entre Órgãos, Fundos e Entid Integ dos Orç Fiscal e da Seg. Social		49.783,11	
3.1.91.13	Obrigações Patronais	49.783,11		
3.3.00.00	Outras Despesas Correntes			796.021,27
3.3.50.00	Transferências a Instituições Privadas sem Fins Lucrativos		52.814,00	
3.3.50.43	Subvenções Sociais	52.814,00		
3.3.71.00	Transferência a Consórcios Público		2.179,98	
3.3.71.70	Rateio pela Participação em Consórcio Público	2.179,98		
3.3.90.00	Aplicações Diretas		741.027,29	
3.3.90.30	Material de Consumo	430.347,70		
3.3.90.36	Outros Serviços de Terceiros (Pessoa Física)	82.948,72		
3.3.90.39	Outros Serviços de Terceiros (Pessoa Jurídica)	226.513,88		
3.3.90.47	Obrigações Tributárias e Contributivas	1.216,99		
4.0.00.00	Despesas de Capital			10.678,00
4.4.00.00	Investimentos			10.678,00
4.4.90.00	Aplicações Diretas		10.678,00	
4.4.90.52	Equipamentos e Material Permanente	10.678,00		
	Total Unidade Orçamentária			2.198.677,85

Unidade Orçamentária: 11001 - Funrebom

Código	Especificação	Desdobramento	Elemento	Categoria Econômica
3.0.00.00	Despesas Correntes			171.079,28
3.3.00.00	Outras Despesas Correntes			171.079,28
3.3.90.00	Aplicações Diretas		171.079,28	
3.3.90.30	Material de Consumo	102.412,28		

Município de FORQUILHINHA

Competência: 2018

3.3.90.36	Outros Serviços de Terceiros (Pessoa Física)	25.959,92		
3.3.90.39	Outros Serviços de Terceiros (Pessoa Jurídica)	40.633,73		
3.3.90.40	Serviços de Tecnologia da Informação e Comunicação (TIC) – Pessoa Jurídica	2.073,35		
4.0.00.00	Despesas de Capital			239.297,13
4.4.00.00	Investimentos			239.297,13
4.4.90.00	Aplicações Diretas		239.297,13	
4.4.90.51	Obras e Instalações	14.850,00		
4.4.90.52	Equipamentos e Material Permanente	224.447,13		
	Total Unidade Orçamentária			410.376,41

Unidade Orçamentária: 13001 - Fundo Municipal de Assistência Social

Código	Especificação	Desdobramento	Elemento	Categoria Econômica
3.0.00.00	Despesas Correntes			1.822.703,16
3.1.00.00	Pessoal e Encargos Sociais			1.210.102,20
3.1.90.00	Aplicações Diretas		1.210.102,20	
3.1.90.11	Vencimentos e Vantagens Fixas (Pessoal Civil)	1.202.945,52		
3.1.90.13	Obrigações Patronais	7.156,68		
3.3.00.00	Outras Despesas Correntes			612.600,96
3.3.50.00	Transferências a Instituições Privadas sem Fins Lucrativos		6.130,08	
3.3.50.43	Subvenções Sociais	6.130,08		
3.3.90.00	Aplicações Diretas		606.470,88	
3.3.90.08	Outros Benefícios Assistenciais	61.079,00		
3.3.90.14	Diárias Civil	4.350,00		
3.3.90.30	Material de Consumo	116.097,07		
3.3.90.32	Material, Bens ou Serviço para Distribuição Gratuita	64.935,00		
3.3.90.33	Passagens e Despesas com Locomoção	2.817,28		
3.3.90.36	Outros Serviços de Terceiros (Pessoa Física)	165.180,64		
3.3.90.39	Outros Serviços de Terceiros (Pessoa Jurídica)	140.383,98		
3.3.90.40	Serviços de Tecnologia da Informação e Comunicação (TIC) – Pessoa Jurídica	18.547,48		
3.3.90.46	Auxílio Alimentação	2.010,00		
3.3.90.93	Indenizações e Restituições	31.070,43		
4.0.00.00	Despesas de Capital			4.618,50
4.4.00.00	Investimentos			4.618,50
4.4.90.00	Aplicações Diretas		4.618,50	
4.4.90.52	Equipamentos e Material Permanente	4.618,50		
	Total Unidade Orçamentária			1.827.321,66

Unidade Orçamentária: 14001 - Fundo M.Direito Criança e Adolescência

Código	Especificação	Desdobramento	Elemento	Categoria Econômica
3.0.00.00	Despesas Correntes			19.970,53
3.3.00.00	Outras Despesas Correntes			19.970,53
3.3.50.00	Transferências a Instituições Privadas sem Fins Lucrativos		1.000,00	
3.3.50.43	Subvenções Sociais	1.000,00		

Município de FORQUILHINHA

Competência: 2018

3.3.90.00	Aplicações Diretas		18.970,53
3.3.90.14	Diárias Civil	540,00	
3.3.90.30	Material de Consumo	824,33	
3.3.90.39	Outros Serviços de Terceiros (Pessoa Jurídica)	17.606,20	
Total Unidade Orçamentária			19.970,53

Unidade Orçamentária: 15001 - Encargos Especiais

Código	Especificação	Desdobramento	Elemento	Categoria Econômica
4.0.00.00	Despesas de Capital			820.023,45
4.6.00.00	Amortização da Dívida			820.023,45
4.6.90.00	Aplicações Diretas		820.023,45	
4.6.90.71	Principal da Dívida Contratual Resgatado	613.285,36		
4.6.90.92	Despesas de Exercícios Anteriores	206.738,09		
Total Unidade Orçamentária				820.023,45

Unidade Gestora: (Executivo) Fundo Municipal de Saúde de Forquilha

Unidade Orçamentária: 17001 - FUNDO MUNICIPAL DE SAÚDE

Código	Especificação	Desdobramento	Elemento	Categoria Econômica
3.0.00.00	Despesas Correntes			15.965.006,39
3.1.00.00	Pessoal e Encargos Sociais			10.669.898,72
3.1.71.00	Transferência a Consórcios Público		35.892,84	
3.1.71.11	Vencimentos e Vantagens Fixas (Pessoal Civil)	35.892,84		
3.1.90.00	Aplicações Diretas		9.446.774,17	
3.1.90.11	Vencimentos e Vantagens Fixas (Pessoal Civil)	8.867.456,80		
3.1.90.13	Obrigações Patronais	551.888,03		
3.1.90.94	Indenizações e Restituições Trabalhistas	27.429,34		
3.1.91.00	Aplic Direta Decorrente de Oper entre Órgãos, Fundos e Entid Integ dos Orç Fiscal e da Seg. Social		1.187.231,71	
3.1.91.13	Obrigações Patronais	1.187.231,71		
3.3.00.00	Outras Despesas Correntes			5.295.107,67
3.3.71.00	Transferência a Consórcios Público		253.686,82	
3.3.71.30	Material de Consumo	32.209,70		
3.3.71.39	Outros Serviços de Terceiros (Pessoa Jurídica)	221.477,12		
3.3.90.00	Aplicações Diretas		5.041.420,85	
3.3.90.14	Diárias Civil	15.820,00		
3.3.90.30	Material de Consumo	1.274.954,28		
3.3.90.32	Material, Bens ou Serviço para Distribuição Gratuita	246.962,40		
3.3.90.33	Passagens e Despesas com Locomoção	1.110,11		
3.3.90.36	Outros Serviços de Terceiros (Pessoa Física)	94.504,29		
3.3.90.39	Outros Serviços de Terceiros (Pessoa Jurídica)	2.919.543,26		
3.3.90.40	Serviços de Tecnologia da Informação e Comunicação (TIC) – Pessoa Jurídica	152.647,55		
3.3.90.46	Auxílio Alimentação	302.706,71		
3.3.90.47	Obrigações Tributárias e Contributivas	9.659,41		
3.3.90.93	Indenizações e Restituições	23.512,84		

Município de FORQUILHINHA

Competência: 2018

4.0.00.00	Despesas de Capital		202.623,70
4.4.00.00	Investimentos		202.623,70
4.4.71.00	Transferência a Consórcios Público	45,84	
4.4.71.52	Equipamentos e Material Permanente	45,84	
4.4.90.00	Aplicações Diretas	202.577,86	
4.4.90.51	Obras e Instalações	3.691,16	
4.4.90.52	Equipamentos e Material Permanente	198.886,70	
	Total Unidade Orçamentária		16.167.630,09

Unidade Gestora: (Executivo) Fundo Municipal de Seguridade Social de Forquilha

Unidade Orçamentária: 19001 - FUNDO PREVIDÊNCIA SOCIAL SERVID.MUNIC.FORQUILHIN

Código	Especificação	Desdobramento	Elemento	Categoria Econômica
3.0.00.00	Despesas Correntes			1.914.355,16
3.1.00.00	Pessoal e Encargos Sociais			1.821.475,44
3.1.90.00	Aplicações Diretas		1.821.475,44	
3.1.90.01	Aposentadorias, Reserva Remunerada e Reformas	903.210,70		
3.1.90.03	Pensões	98.361,38		
3.1.90.05	Outros Benefícios Previdenciários	818.876,00		
3.1.90.92	Despesas de Exercícios Anteriores	1.027,36		
3.3.00.00	Outras Despesas Correntes			92.879,72
3.3.90.00	Aplicações Diretas		92.879,72	
3.3.90.14	Diárias Civil	940,00		
3.3.90.35	Serviços de Consultoria	57.984,00		
3.3.90.39	Outros Serviços de Terceiros (Pessoa Jurídica)	22.144,00		
3.3.90.40	Serviços de Tecnologia da Informação e Comunicação (TIC) – Pessoa Jurídica	11.811,72		
	Total Unidade Orçamentária			1.914.355,16

Unidade Gestora: (Executivo) Fundação Ambiental Municipal de Forquilha

Unidade Orçamentária: 21001 - FUNDAÇÃO AMBIENTAL MUNICIPAL DE FORQUILHINHA

Código	Especificação	Desdobramento	Elemento	Categoria Econômica
3.0.00.00	Despesas Correntes			351.322,99
3.1.00.00	Pessoal e Encargos Sociais			303.827,49
3.1.90.00	Aplicações Diretas		294.546,96	
3.1.90.11	Vencimentos e Vantagens Fixas (Pessoal Civil)	250.737,57		
3.1.90.13	Obrigações Patronais	43.809,39		
3.1.91.00	Aplic Direta Decorrente de Oper entre Órgãos, Fundos e Entid Integ dos Orç Fiscal e da Seg. Social		9.280,53	
3.1.91.13	Obrigações Patronais	9.280,53		
3.3.00.00	Outras Despesas Correntes			47.495,50
3.3.90.00	Aplicações Diretas		47.495,50	
3.3.90.14	Diárias Civil	140,00		
3.3.90.30	Material de Consumo	2.739,21		
3.3.90.36	Outros Serviços de Terceiros (Pessoa Física)	4.882,66		
3.3.90.39	Outros Serviços de Terceiros (Pessoa Jurídica)	39.393,63		

Município de FORQUILHINHA

Competência: 2018

3.3.90.47	Obrigações Tributárias e Contributivas	340,00		
4.0.00.00	Despesas de Capital			8.185,00
4.4.00.00	Investimentos			8.185,00
4.4.90.00	Aplicações Diretas		8.185,00	
4.4.90.52	Equipamentos e Material Permanente	8.185,00		
	Total Unidade Orçamentária			359.507,99

Código	Especificação	Desdobramento	Elemento	Categoria Econômica
	Total Geral			71.487.015,05

Município de FORQUILHINHA

Competência: 2018

Código	Especificação	Elemento	Natureza da Despesa por Modalidade de Aplicação	Categoria Econômica
3.0.00.00	Despesas Correntes			65.484.510,00
3.1.00.00	Pessoal e Encargos Sociais			41.802.979,58
3.1.71.00	Transferência a Consórcios Público		44.612,58	
3.1.71.11	Vencimentos e Vantagens Fixas (Pessoal Civil)	35.892,84		
3.1.71.70	Rateio pela Participação em Consórcio Público	8.719,74		
3.1.90.00	Aplicações Diretas		38.169.029,09	
3.1.90.01	Aposentadorias, Reserva Remunerada e Reformas	903.210,70		
3.1.90.03	Pensões	98.361,38		
3.1.90.05	Outros Benefícios Previdenciários	818.876,00		
3.1.90.11	Vencimentos e Vantagens Fixas (Pessoal Civil)	33.350.829,36		
3.1.90.13	Obrigações Patronais	2.909.733,28		
3.1.90.92	Despesas de Exercícios Anteriores	1.027,36		
3.1.90.94	Indenizações e Restituições Trabalhistas	86.991,01		
3.1.91.00	Aplic Direta Decorrente de Oper entre Órgãos, Fundos e Entid Integ dos Orç Fiscal e da Seg. Social		3.589.337,91	
3.1.91.13	Obrigações Patronais	3.589.337,91		
3.3.00.00	Outras Despesas Correntes			23.681.530,42
3.3.30.00	Transferências a Estados e ao Distrito Federal		114.666,61	
3.3.30.81	Distribuição Constitucional ou Legal de Receitas	114.666,61		
3.3.50.00	Transferências a Instituições Privadas sem Fins Lucrativos		1.244.518,17	
3.3.50.39	Outros Serviços de Terceiros (Pessoa Jurídica)	143.185,68		
3.3.50.41	Contribuições	118.187,06		
3.3.50.43	Subvenções Sociais	983.145,43		
3.3.50.92	Despesas de Exercícios Anteriores	0,00		
3.3.71.00	Transferência a Consórcios Público		255.866,80	
3.3.71.30	Material de Consumo	32.209,70		
3.3.71.39	Outros Serviços de Terceiros (Pessoa Jurídica)	221.477,12		
3.3.71.70	Rateio pela Participação em Consórcio Público	2.179,98		
3.3.90.00	Aplicações Diretas		22.058.198,84	
3.3.90.08	Outros Benefícios Assistenciais	61.079,00		
3.3.90.14	Diárias Civil	43.125,00		
3.3.90.30	Material de Consumo	6.050.657,13		
3.3.90.31	Premiações Culturais, Artísticas, Científicas, Desportivas e Outras	20.041,60		
3.3.90.32	Material, Bens ou Serviço para Distribuição Gratuita	311.897,40		
3.3.90.33	Passagens e Despesas com Locomoção	32.049,88		
3.3.90.35	Serviços de Consultoria	88.209,00		
3.3.90.36	Outros Serviços de Terceiros (Pessoa Física)	854.173,22		
3.3.90.37	Locação de Mão-de-Obra	0,00		
3.3.90.39	Outros Serviços de Terceiros (Pessoa Jurídica)	11.330.055,99		
3.3.90.40	Serviços de Tecnologia da Informação e Comunicação (TIC) – Pessoa Jurídica	513.557,25		
3.3.90.46	Auxílio Alimentação	1.065.039,94		
3.3.90.47	Obrigações Tributárias e Contributivas	789.747,91		
3.3.90.91	Sentenças Judiciais	769.688,38		
3.3.90.92	Despesas de Exercícios Anteriores	2.300,00		
3.3.90.93	Indenizações e Restituições	126.577,14		

Município de FORQUILHINHA

Competência: 2018

Código	Especificação	Elemento	Natureza da Despesa por Modalidade de Aplicação	Categoria Econômica
3.3.93.00	Aplicação Direta Decorrente de Operação de Órgãos, Fundos e Entidades dos Orçam. Fiscal e da Segurid		8.280,00	
3.3.93.39	Outros Serviços de Terceiros (Pessoa Jurídica)	8.280,00		
4.0.00.00	Despesas de Capital			6.002.505,05
4.4.00.00	Investimentos			5.182.481,60
4.4.71.00	Transferência a Consórcios Público		45,84	
4.4.71.52	Equipamentos e Material Permanente	45,84		
4.4.90.00	Aplicações Diretas		5.182.435,76	
4.4.90.51	Obras e Instalações	4.229.052,18		
4.4.90.52	Equipamentos e Material Permanente	937.597,98		
4.4.90.61	Aquisição de Imóveis	15.785,60		
4.6.00.00	Amortização da Dívida			820.023,45
4.6.90.00	Aplicações Diretas		820.023,45	
4.6.90.71	Principal da Dívida Contratual Resgatado	613.285,36		
4.6.90.92	Despesas de Exercícios Anteriores	206.738,09		
	Total Geral			71.487.015,05

Administração Direta, Indireta ou Fundacional

Município de FORQUILHINHA

Competência: 2018

Unidade Gestora: Prefeitura Municipal de Forquilhina

Unidade Orçamentária: 02001 GABINETE DO PREFEITO

Código	Especificação	Operações especiais	Projetos	Atividades	Total
4	Administração	0,00	0,00	708.143,63	708.143,63
4.122	Administração Geral	0,00	0,00	708.143,63	708.143,63
04.122.0102	GESTÃO ADMINISTRATIVA SUPERIOR	0,00	0,00	708.143,63	708.143,63
04.122.0102.02.000002	MANUTENÇÃO DA ESTRUTURA DO GABINETE DO PREFEITO	0,00	0,00	707.122,51	707.122,51
04.122.0102.02.000007	MANUTENÇÃO DA DEFESA CIVIL MUNICIPAL - COMDEC	0,00	0,00	1.021,12	1.021,12
Total da Unidade Orçamentária		0,00	0,00	708.143,63	708.143,63

Unidade Orçamentária: 02002 GABINETE DO VICE PREFEITO

Código	Especificação	Operações especiais	Projetos	Atividades	Total
4	Administração	0,00	0,00	118.361,98	118.361,98
4.122	Administração Geral	0,00	0,00	118.361,98	118.361,98
04.122.0102	GESTÃO ADMINISTRATIVA SUPERIOR	0,00	0,00	118.361,98	118.361,98
04.122.0102.02.000003	MANUTENÇÃO DO GABINETE DO VICE-PREFEITO	0,00	0,00	118.361,98	118.361,98
Total da Unidade Orçamentária		0,00	0,00	118.361,98	118.361,98

Unidade Orçamentária: 02003 PROCURADORIA GERAL

Código	Especificação	Operações especiais	Projetos	Atividades	Total
4	Administração	0,00	0,00	769.449,38	769.449,38
4.122	Administração Geral	0,00	0,00	769.449,38	769.449,38
04.122.0102	GESTÃO ADMINISTRATIVA SUPERIOR	0,00	0,00	769.449,38	769.449,38
04.122.0102.02.000004	MANUTENÇÃO DA PROCURADORIA GERAL	0,00	0,00	769.449,38	769.449,38
Total da Unidade Orçamentária		0,00	0,00	769.449,38	769.449,38

Unidade Orçamentária: 03001 SECRETARIA DE PLANEJAMENTO

Administração Direta, Indireta ou Fundacional

Município de FORQUILHINHA

Competência: 2018

Unidade Orçamentária: 03001 SECRETARIA DE PLANEJAMENTO

Código	Especificação	Operações especiais	Projetos	Atividades	Total
4	Administração	0,00	0,00	920.987,56	920.987,56
4.121	Planejamento e Orçamento	0,00	0,00	920.987,56	920.987,56
04.121.0102	GESTÃO ADMINISTRATIVA SUPERIOR	0,00	0,00	920.987,56	920.987,56
04.121.0102.02.000005	MANUTENÇÃO DA SECRETARIA DE PLANEJAMENTO	0,00	0,00	908.933,26	908.933,26
04.121.0102.02.000006	MANUTENÇÃO DA ADMINISTRAÇÃO DO CEMITÉRIO MUNICIPAL	0,00	0,00	12.054,30	12.054,30
Total da Unidade Orçamentária		0,00	0,00	920.987,56	920.987,56

Unidade Orçamentária: 04001 Secretaria de Administração e Finanças

Código	Especificação	Operações especiais	Projetos	Atividades	Total
4	Administração	0,00	0,00	7.800.702,25	7.800.702,25
4.122	Administração Geral	0,00	0,00	7.800.702,25	7.800.702,25
04.122.0103	ADMINISTRAÇÃO GERAL E FINANÇAS	0,00	0,00	7.800.702,25	7.800.702,25
04.122.0103.02.000009	MANUTENÇÃO DA ADMINISTRAÇÃO GERAL E FINANÇAS	0,00	0,00	6.406.186,45	6.406.186,45
04.122.0103.02.000010	MANUTENÇÃO E ASSISTÊNCIA FINANCEIRA DE CONVÊNIOS E ENTIDADES	0,00	0,00	1.074.845,73	1.074.845,73
04.122.0103.02.000012	MANUTENÇÃO DA ASSISTÊNCIA À SAÚDE DOS SERVIDORES PÚBLICOS MUNICIPAIS	0,00	0,00	319.670,07	319.670,07
Total da Unidade Orçamentária		0,00	0,00	7.800.702,25	7.800.702,25

Unidade Orçamentária: 05001 Departamento de Educação

Código	Especificação	Operações especiais	Projetos	Atividades	Total
12	Educação	0,00	1.903.163,26	20.853.842,48	22.757.005,74
12.306	Alimentação e Nutrição	0,00	0,00	758.791,50	758.791,50
12.306.0105	EDUCAÇÃO INFANTIL	0,00	0,00	447.712,46	447.712,46
12.306.0105.02.000014	MANUTENÇÃO DA MERENDA ESCOLAR - INFANTIL	0,00	0,00	447.712,46	447.712,46
12.306.0106	ENSINO FUNDAMENTAL	0,00	0,00	311.079,04	311.079,04
12.306.0106.02.000016	MANUTENÇÃO DA MERENDA ESCOLAR - FUNDAMENTAL	0,00	0,00	311.079,04	311.079,04

Administração Direta, Indireta ou Fundacional

Município de FORQUILHINHA

Competência: 2018

12.361	Ensino Fundamental	0,00	865.661,95	11.035.941,79	11.901.603,74
12.361.0106	ENSINO FUNDAMENTAL	0,00	865.661,95	11.035.941,79	11.901.603,74
12.361.0106.01.000004	AQUISIÇÃO DE TERRENO,CONSTR., AMPL., REF. E REEQUIP. DAS UNIDADES ESCOLARES	0,00	865.661,95	0,00	865.661,95
12.361.0106.02.000017	MANUTENÇÃO DO ENSINO FUNDAMENTAL	0,00	0,00	9.496.962,33	9.496.962,33
12.361.0106.02.000018	MANUTENÇÃO DO TRANSPORTE ESCOLAR	0,00	0,00	1.538.979,46	1.538.979,46
12.364	Ensino Superior	0,00	0,00	143.185,68	143.185,68
12.364.0107	ENSINO MÉDIO, PROFISSIONALIZANTE E SUPERIOR	0,00	0,00	143.185,68	143.185,68
12.364.0107.02.000019	MANUTENÇÃO A BOLSISTAS	0,00	0,00	143.185,68	143.185,68
12.365	Educação Infantil	0,00	1.037.501,31	8.585.923,51	9.623.424,82
12.365.0105	EDUCAÇÃO INFANTIL	0,00	1.037.501,31	8.585.923,51	9.623.424,82
12.365.0105.01.000003	CONSTR., AMPL., REFORMA E REEQUIP. DOS CENTROS DE EDUCAÇÃO INFANTIL	0,00	1.037.501,31	0,00	1.037.501,31
12.365.0105.02.000015	MANUTENÇÃO DOS CENTROS DE EDUCAÇÃO INFANTIL	0,00	0,00	8.585.923,51	8.585.923,51
12.367	Educação Especial	0,00	0,00	330.000,00	330.000,00
12.367.0108	EDUCAÇÃO ESPECIAL	0,00	0,00	330.000,00	330.000,00
12.367.0108.02.000020	MANUTENÇÃO DA EDUCAÇÃO ESPECIAL	0,00	0,00	330.000,00	330.000,00
Total da Unidade Orçamentária		0,00	1.903.163,26	20.853.842,48	22.757.005,74

Unidade Orçamentária: 07001 Divisão de Obras e Urbanismo

Código	Especificação	Operações especiais	Projetos	Atividades	Total
15	Urbanismo	0,00	75.366,68	6.893.984,18	6.969.350,86
15.451	Infra-Estrutura Urbana	0,00	75.366,68	36.528,75	111.895,43
15.451.0113	DESENVOLVIMENTO URBANO	0,00	11.050,00	0,00	11.050,00
15.451.0113.01.000014	CONSTRUÇÃO E RESTAURAÇÃO DE PASSARELA, ACOSTAMENTO E CALÇADAS PARA CICLISTAS E PEDESTRES	0,00	11.050,00	0,00	11.050,00
15.451.0114	EDIFICAÇÕES PÚBLICAS	0,00	64.316,68	36.528,75	100.845,43
15.451.0114.01.000017	AQUISIÇÃO DE ÁREA, CONSTR. E AMPL. DE EDIFIC. PÚBLICAS/CENTROS COMUNIT., DE CONVIV. E MÚLTIPLO USO	0,00	64.316,68	0,00	64.316,68
15.451.0114.02.000035	MANUTENÇÃO DAS EDIFICAÇÕES PÚBLICAS/CENTROS COMUNIT., DE CONVIV. E MÚLTIPLO USO	0,00	0,00	36.528,75	36.528,75
15.452	Serviços Urbanos	0,00	0,00	6.857.455,43	6.857.455,43

Administração Direta, Indireta ou Fundacional

Município de FORQUILHINHA

Competência: 2018

15.452.0113	DESENVOLVIMENTO URBANO	0,00	0,00	5.463.694,07	5.463.694,07
15.452.0113.02.000032	MANUTENÇÃO DA SECRETARIA DE INFRAESTRUTURA	0,00	0,00	5.463.694,07	5.463.694,07
15.452.0114	EDIFICAÇÕES PÚBLICAS	0,00	0,00	1.393.761,36	1.393.761,36
15.452.0114.02.000036	MANUTENÇÃO DOS SERVIÇOS DE ILUMINAÇÃO PÚBLICA	0,00	0,00	1.393.761,36	1.393.761,36
Total da Unidade Orçamentária		0,00	75.366,68	6.893.984,18	6.969.350,86

Unidade Orçamentária: 07002 Divisão de Estradas de Rodagem

Código	Especificação	Operações especiais	Projetos	Atividades	Total
15	Urbanismo	0,00	1.878.563,81	0,00	1.878.563,81
15.451	Infra-Estrutura Urbana	0,00	1.878.563,81	0,00	1.878.563,81
15.451.0113	DESENVOLVIMENTO URBANO	0,00	1.878.563,81	0,00	1.878.563,81
15.451.0113.01.000015	ABERTURA DE AV., PAVIM., MANUT. E DRENAGEM DE RUAS E ESTRADAS MUNICIPAIS	0,00	1.872.683,84	0,00	1.872.683,84
15.451.0113.01.000016	CONSTRUÇÃO DE PONTES E PONTILHÕES	0,00	5.879,97	0,00	5.879,97
Total da Unidade Orçamentária		0,00	1.878.563,81	0,00	1.878.563,81

Unidade Orçamentária: 07003 Seção de Transportes

Código	Especificação	Operações especiais	Projetos	Atividades	Total
15	Urbanismo	0,00	0,00	1.120.366,67	1.120.366,67
15.452	Serviços Urbanos	0,00	0,00	1.120.366,67	1.120.366,67
15.452.0113	DESENVOLVIMENTO URBANO	0,00	0,00	1.120.366,67	1.120.366,67
15.452.0113.01.000011	AQUISIÇÃO DE VEÍCULOS, MÁQUINAS E EQUIPAMENTOS PARA A FROTA MUNICIPAL	0,00	0,00	0,00	0,00
15.452.0113.02.000033	MANUTENÇÃO DA FROTA MUNICIPAL	0,00	0,00	1.120.366,67	1.120.366,67
Total da Unidade Orçamentária		0,00	0,00	1.120.366,67	1.120.366,67

Unidade Orçamentária: 08001 Secretaria de Cultura Esportes e Turismo

Código	Especificação	Operações especiais	Projetos	Atividades	Total
13	Cultura	0,00	6.337,00	41.644,33	47.981,33
13.392	Difusão Cultural	0,00	6.337,00	41.644,33	47.981,33

Administração Direta, Indireta ou Fundacional

Município de FORQUILHINHA

Competência: 2018

13.392.0116	DESENVOLVIMENTO TURISTICO E CULTURA	0,00	6.337,00	41.644,33	47.981,33
13.392.0116.01.000019	IMPLANTAÇÃO E MANUTENÇÃO DO CENTRO CULTURAL	0,00	6.337,00	0,00	6.337,00
13.392.0116.02.000041	MANUTENÇÃO DO FUNDO MUNICIPAL DE CULTURA	0,00	0,00	41.644,33	41.644,33
27	Desporto e Lazer	0,00	0,00	1.605.317,26	1.605.317,26
27.812	Desporto Comunitário	0,00	0,00	1.066.389,38	1.066.389,38
27.812.0116	DESENVOLVIMENTO TURISTICO E CULTURA	0,00	0,00	1.066.389,38	1.066.389,38
27.812.0116.02.000039	MANUTENÇÃO DA SECRETARIA DE CULTURA, ESPORTE E TURISMO	0,00	0,00	1.066.389,38	1.066.389,38
27.813	Lazer	0,00	0,00	538.927,88	538.927,88
27.813.0116	DESENVOLVIMENTO TURISTICO E CULTURA	0,00	0,00	538.927,88	538.927,88
27.813.0116.02.000040	MANUTENÇÃO DA SEÇÃO DE EVENTOS	0,00	0,00	538.927,88	538.927,88
Total da Unidade Orçamentária		0,00	6.337,00	1.646.961,59	1.653.298,59

Unidade Orçamentária: 08003 Seção de Esportes

Código	Especificação	Operações especiais	Projetos	Atividades	Total
27	Desporto e Lazer	0,00	16.548,41	488.557,12	505.105,53
27.812	Desporto Comunitário	0,00	16.548,41	488.557,12	505.105,53
27.812.0109	ESPORTE É VIDA	0,00	16.548,41	488.557,12	505.105,53
27.812.0109.01.000007	AQUIS. ÁREA, CONSTR. SEDES ESPORTIVAS/QUADRAS POLIESPORTIVAS/IMPLANTAÇÃO DE ACADEMIAS POPULARES	0,00	16.548,41	0,00	16.548,41
27.812.0109.02.000021	MANUTENÇÃO DA SEÇÃO DE ESPORTES	0,00	0,00	488.557,12	488.557,12
Total da Unidade Orçamentária		0,00	16.548,41	488.557,12	505.105,53

Unidade Orçamentária: 09001 Secretaria de Desenvolvimento Economico

Código	Especificação	Operações especiais	Projetos	Atividades	Total
4	Administração	0,00	0,00	232.936,26	232.936,26
4.122	Administração Geral	0,00	0,00	232.936,26	232.936,26
04.122.0115	DESENVOLVIMENTO ECONÔMICO	0,00	0,00	232.936,26	232.936,26
04.122.0115.02.000038	MANUTENÇÃO DA SECRETARIA DE DESENVOLVIMENTO ECONÔMICO	0,00	0,00	232.936,26	232.936,26
Total da Unidade Orçamentária		0,00	0,00	232.936,26	232.936,26

Administração Direta, Indireta ou Fundacional

Município de FORQUILHINHA

Competência: 2018

Unidade Orçamentária: 10001 Divisão Fiscaliz. e Controle Ambiental

Código	Especificação	Operações especiais	Projetos	Atividades	Total
20	Agricultura	0,00	0,00	34.879,65	34.879,65
20.606	Extensão Rural	0,00	0,00	34.879,65	34.879,65
20.606.0111	DESENVOLVIMENTO RURAL	0,00	0,00	34.879,65	34.879,65
20.606.0111.02.000031	MANUTENÇÃO E READEQUAÇÃO DO PARQUE ECOLÓGICO E HORTO FLORESTAL	0,00	0,00	34.879,65	34.879,65
	Total da Unidade Orçamentária	0,00	0,00	34.879,65	34.879,65

Unidade Orçamentária: 10002 Seção de Serviços Agrícolas

Código	Especificação	Operações especiais	Projetos	Atividades	Total
20	Agricultura	0,00	26.146,61	2.172.531,24	2.198.677,85
20.606	Extensão Rural	0,00	26.146,61	2.172.531,24	2.198.677,85
20.606.0111	DESENVOLVIMENTO RURAL	0,00	26.146,61	2.172.531,24	2.198.677,85
20.606.0111.01.000008	CONSTRUÇÃO E MANUTENÇÃO DA CASA DO AGRICULTOR	0,00	26.146,61	0,00	26.146,61
20.606.0111.02.000029	MANUTENÇÃO DO FUNDO MUNICIPAL DE AGRICULTURA E MEIO AMBIENTE	0,00	0,00	2.145.241,44	2.145.241,44
20.606.0111.02.000030	AQUISIÇÃO DE MÁQUINAS, IMPL. E INCENTIVO AO DESENV. AGROP., ARTESANAL, AGRIC. FAMILIAR/PSICULTURA	0,00	0,00	27.289,80	27.289,80
	Total da Unidade Orçamentária	0,00	26.146,61	2.172.531,24	2.198.677,85

Unidade Orçamentária: 11001 Funrebom

Código	Especificação	Operações especiais	Projetos	Atividades	Total
15	Urbanismo	0,00	0,00	410.376,41	410.376,41
15.452	Serviços Urbanos	0,00	0,00	410.376,41	410.376,41
15.452.0114	EDIFICAÇÕES PÚBLICAS	0,00	0,00	410.376,41	410.376,41
15.452.0114.02.000037	MANUTENÇÃO DO FUNREBOM	0,00	0,00	410.376,41	410.376,41
	Total da Unidade Orçamentária	0,00	0,00	410.376,41	410.376,41

Unidade Orçamentária: 13001 Fundo Municipal de Assistência Social

Administração Direta, Indireta ou Fundacional

Município de FORQUILHINHA

Competência: 2018

Unidade Orçamentária: 13001 Fundo Municipal de Assistência Social

Código	Especificação	Operações especiais	Projetos	Atividades	Total
8	Assistência Social	0,00	0,00	1.827.321,66	1.827.321,66
8.243	Assistência à Criança e ao Adolescente	0,00	0,00	174.552,13	174.552,13
08.243.0110	ASSISTÊNCIA SOCIAL GERAL	0,00	0,00	174.552,13	174.552,13
08.243.0110.02.000025	MANUTENÇÃO DO CONSELHO TUTELAR	0,00	0,00	174.552,13	174.552,13
8.244	Assistência Comunitária	0,00	0,00	1.652.769,53	1.652.769,53
08.244.0110	ASSISTÊNCIA SOCIAL GERAL	0,00	0,00	1.652.769,53	1.652.769,53
08.244.0110.02.000022	MANUTENÇÃO DA SECRETARIA DE ASSISTÊNCIA SOCIAL E HABITAÇÃO	0,00	0,00	1.255.859,66	1.255.859,66
08.244.0110.02.000023	MANUTENÇÃO DO ÍNDICE DE GESTÃO DESCENTRALIZADA - IGD BOLSA/SUAS	0,00	0,00	34.999,50	34.999,50
08.244.0110.02.000024	AUXÍLIO REFORMA A MORADIA	0,00	0,00	20.613,83	20.613,83
08.244.0110.02.000026	MANUTENÇÃO PBV-SERVIÇOS CONV. E FORTALEC. VÍNCULOS-SCFV/PROTEÇÃO INTEGRAL A FAMÍLIA-PAIF	0,00	0,00	219.277,23	219.277,23
08.244.0110.02.000027	MANUTENÇÃO DO SERVIÇO DE PROTEÇÃO E ATENDIMENTO ESPECIALIZADO A FAMÍLIA E INDIVÍDUOS - PAEFI	0,00	0,00	70.318,64	70.318,64
08.244.0110.02.000028	MANUTENÇÃO DA PROTEÇÃO SOCIAL BÁSICA E ESPECIAL - FEAS	0,00	0,00	51.700,67	51.700,67
	Total da Unidade Orçamentária	0,00	0,00	1.827.321,66	1.827.321,66

Unidade Orçamentária: 14001 Fundo M.Direito Criança e Adolescencia

Código	Especificação	Operações especiais	Projetos	Atividades	Total
8	Assistência Social	0,00	0,00	19.970,53	19.970,53
8.243	Assistência à Criança e ao Adolescente	0,00	0,00	19.970,53	19.970,53
08.243.0117	ASSIST. FDO MUNICIPAL DOS DIREITOS DA CRIANÇA E ADOLESCENTE	0,00	0,00	19.970,53	19.970,53
08.243.0117.02.000042	MANUTENÇÃO DO FUNDO MUNICIPAL DOS DIREITOS DA CRIANÇA E DO ADOLESCENTE - FIA	0,00	0,00	19.970,53	19.970,53
	Total da Unidade Orçamentária	0,00	0,00	19.970,53	19.970,53

Unidade Orçamentária: 15001 Encargos Especiais

Código	Especificação	Operações especiais	Projetos	Atividades	Total
--------	---------------	---------------------	----------	------------	-------

Administração Direta, Indireta ou Fundacional

Município de FORQUILHINHA

Competência: 2018

28	Encargos Especiais	0,00	0,00	820.023,45	820.023,45
28.846	Outros Encargos Especiais	0,00	0,00	820.023,45	820.023,45
28.846.0100	ENCARGOS ESPECIAIS	0,00	0,00	820.023,45	820.023,45
28.846.0100.02.000043	MANUTENÇÃO DOS ENCARGOS GERAIS	0,00	0,00	820.023,45	820.023,45
Total da Unidade Orçamentária		0,00	0,00	820.023,45	820.023,45
Total da Unidade Gestora		0,00	3.906.125,77	46.839.396,04	50.745.521,81

Unidade Gestora: Fundação Ambiental Municipal de Forquilha

Unidade Orçamentária: 21001 FUNDAÇÃO AMBIENTAL MUNICIPAL DE FORQUILHINHA

Código	Especificação	Operações especiais	Projetos	Atividades	Total
18	Gestão Ambiental	0,00	0,00	359.507,99	359.507,99
18.542	Controle Ambiental	0,00	0,00	359.507,99	359.507,99
18.542.0112	RECUPERAÇÃO DO MEIO AMBIENTE	0,00	0,00	359.507,99	359.507,99
18.542.0112.02.000090	MANUTENÇÃO DA FUNDAÇÃO MUNICIPAL AMBIENTAL DE FORQUILHINHA	0,00	0,00	354.461,20	354.461,20
18.542.0112.02.000091	MANUTENÇÃO DO CENTRO DE TRIAGEM DE LIXO	0,00	0,00	5.046,79	5.046,79
Total da Unidade Orçamentária		0,00	0,00	359.507,99	359.507,99
Total da Unidade Gestora		0,00	0,00	359.507,99	359.507,99

Unidade Gestora: Fundo Municipal de Saúde de Forquilha

Unidade Orçamentária: 17001 FUNDO MUNICIPAL DE SAÚDE

Código	Especificação	Operações especiais	Projetos	Atividades	Total
10	Saúde	0,00	12.000,00	16.155.630,09	16.167.630,09
10.301	Atenção Básica	0,00	12.000,00	12.745.075,90	12.757.075,90
10.301.0118	FORQUILHINHA MUNICÍPIO SAUDÁVEL	0,00	12.000,00	12.745.075,90	12.757.075,90

Administração Direta, Indireta ou Fundacional

Município de FORQUILHINHA

Competência: 2018

10.301.0118.01.000061	AQUISIÇÃO DE VEÍCULOS E VIATURAS	0,00	12.000,00	0,00	12.000,00
10.301.0118.02.000060	MANUTENÇÃO DO FUNDO MUNICIPAL DE SAÚDE	0,00	0,00	5.075.581,61	5.075.581,61
10.301.0118.02.000062	PROGRAMA ATENÇÃO BÁSICA - PAB	0,00	0,00	1.018.386,09	1.018.386,09
10.301.0118.02.000063	PROGRAMA DE AGENTES COMUNITÁRIAS DE SAÚDE - PACS	0,00	0,00	1.163.643,20	1.163.643,20
10.301.0118.02.000064	PROGRAMA ESTRATÉGIA SAÚDE DA FAMÍLIA - ESF	0,00	0,00	3.562.446,51	3.562.446,51
10.301.0118.02.000065	PROGRAMA FARMÁCIA BÁSICA - PFB	0,00	0,00	556.772,75	556.772,75
10.301.0118.02.000068	PROGRAMA SAÚDE BUCAL - PSB	0,00	0,00	245.904,55	245.904,55
10.301.0118.02.000069	PROGRAMA NÚCLEO DE APOIO A SAÚDE DA FAMÍLIA - NASF	0,00	0,00	273.368,50	273.368,50
10.301.0118.02.000070	PROGRAMA CO-FINANCIAMENTO	0,00	0,00	159.878,81	159.878,81
10.301.0118.02.000073	PROGRAMA DE MELHORIA DO ACESSO E DA QUALIDADE - PMAQ	0,00	0,00	689.093,88	689.093,88
10.302	Assistência Hospitalar e Ambulatorial	0,00	0,00	3.178.682,02	3.178.682,02
10.302.0118	FORQUILHINHA MUNICÍPIO SAUDÁVEL	0,00	0,00	3.178.682,02	3.178.682,02
10.302.0118.02.000061	MANUTENÇÃO DOS PROGRAMAS DE SAÚDE MENTAL - CAPS	0,00	0,00	569.335,05	569.335,05
10.302.0118.02.000071	MANUTENÇÃO DO PROGRAMA SAMU	0,00	0,00	223.548,04	223.548,04
10.302.0118.02.000072	MANUTENÇÃO PACTO DE GESTÃO PLENA - MAC	0,00	0,00	832.959,00	832.959,00
10.302.0118.02.000075	MANUTENÇÃO DO PRONTO ATENDIMENTO MUNICIPAL	0,00	0,00	1.552.839,93	1.552.839,93
10.304	Vigilância Sanitária	0,00	0,00	149.154,38	149.154,38
10.304.0118	FORQUILHINHA MUNICÍPIO SAUDÁVEL	0,00	0,00	149.154,38	149.154,38
10.304.0118.02.000066	PROGRAMA VIGILÂNCIA SANITÁRIA	0,00	0,00	149.154,38	149.154,38
10.305	Vigilância Epidemiológica	0,00	0,00	82.717,79	82.717,79
10.305.0118	FORQUILHINHA MUNICÍPIO SAUDÁVEL	0,00	0,00	82.717,79	82.717,79
10.305.0118.02.000067	PROGRAMA VIGILÂNCIA EPIDEMIOLÓGICA	0,00	0,00	82.717,79	82.717,79
	Total da Unidade Orçamentária	0,00	12.000,00	16.155.630,09	16.167.630,09
	Total da Unidade Gestora	0,00	12.000,00	16.155.630,09	16.167.630,09

Administração Direta, Indireta ou Fundacional

Município de FORQUILHINHA

Competência: 2018

Unidade Orçamentária: 19001 FUNDO PREVIDÊNCIA SOCIAL SERVID.MUNIC.FORQUILHIN

Código	Especificação	Operações especiais	Projetos	Atividades	Total
9	Previdência Social	0,00	0,00	1.914.355,16	1.914.355,16
9.272	Previdência do Regime Estatutário	0,00	0,00	1.914.355,16	1.914.355,16
09.272.0119	PREVIDÊNCIA AO SEGURADO	0,00	0,00	1.914.355,16	1.914.355,16
09.272.0119.02.000081	MANUTENÇÃO FDO. PREV. SOCIAL SERVID.MUNIC.FORQUILHINHA - FORQUILHINAPREV	0,00	0,00	1.914.355,16	1.914.355,16
	Total da Unidade Orçamentária	0,00	0,00	1.914.355,16	1.914.355,16
	Total da Unidade Gestora	0,00	0,00	1.914.355,16	1.914.355,16

Unidade Gestora: Câmara Municipal de Forquilha

Unidade Orçamentária: 01001 CAMARA DE VEREADORES

Código	Especificação	Operações especiais	Projetos	Atividades	Total
1	Legislativa	0,00	0,00	2.300.000,00	2.300.000,00
1.031	Ação Legislativa	0,00	0,00	2.300.000,00	2.300.000,00
01.031.0001	PROCESSO LEGISLATIVO	0,00	0,00	2.300.000,00	2.300.000,00
01.031.0001.02.000001	Manutenção da Câmara de Vereadores	0,00	0,00	2.300.000,00	2.300.000,00
	Total da Unidade Orçamentária	0,00	0,00	2.300.000,00	2.300.000,00
	Total da Unidade Gestora	0,00	0,00	2.300.000,00	2.300.000,00
	Total Geral	0,00	3.918.125,77	67.568.889,28	71.487.015,05

Demonstrativo de Funções, Subfunções e Programas por Projetos e Atividades - Anexo 07

Administração Direta, Indireta ou Fundacional

Município de FORQUILHINHA

Competência: 2018

Código	Especificação	Operações especiais	Projetos	Atividades	Total
01	Legislativa	0,00	0,00	2.300.000,00	2.300.000,00
01.031	Ação Legislativa	0,00	0,00	2.300.000,00	2.300.000,00
01.031.0001	PROCESSO LEGISLATIVO	0,00	0,00	2.300.000,00	2.300.000,00
01.031.0001.02.000001	Manutenção da Câmara de Vereadores	0,00	0,00	2.300.000,00	2.300.000,00
04	Administração	0,00	0,00	10.550.581,06	10.550.581,06
04.121	Planejamento e Orçamento	0,00	0,00	920.987,56	920.987,56
04.121.0102	GESTÃO ADMINISTRATIVA SUPERIOR	0,00	0,00	920.987,56	920.987,56
04.121.0102.02.000005	MANUTENÇÃO DA SECRETARIA DE PLANEJAMENTO	0,00	0,00	908.933,26	908.933,26
04.121.0102.02.000006	MANUTENÇÃO DA ADMINISTRAÇÃO DO CEMITÉRIO MUNICIPAL	0,00	0,00	12.054,30	12.054,30
04.122	Administração Geral	0,00	0,00	9.629.593,50	9.629.593,50
04.122.0102	GESTÃO ADMINISTRATIVA SUPERIOR	0,00	0,00	1.595.954,99	1.595.954,99
04.122.0102.02.000002	MANUTENÇÃO DA ESTRUTURA DO GABINETE DO PREFEITO	0,00	0,00	707.122,51	707.122,51
04.122.0102.02.000003	MANUTENÇÃO DO GABINETE DO VICE-PREFEITO	0,00	0,00	118.361,98	118.361,98
04.122.0102.02.000004	MANUTENÇÃO DA PROCURADORIA GERAL	0,00	0,00	769.449,38	769.449,38
04.122.0102.02.000007	MANUTENÇÃO DA DEFESA CIVIL MUNICIPAL - COMDEC	0,00	0,00	1.021,12	1.021,12
04.122.0103	ADMINISTRAÇÃO GERAL E FINANÇAS	0,00	0,00	7.800.702,25	7.800.702,25
04.122.0103.02.000009	MANUTENÇÃO DA ADMINISTRAÇÃO GERAL E FINANÇAS	0,00	0,00	6.406.186,45	6.406.186,45
04.122.0103.02.000010	MANUTENÇÃO E ASSISTÊNCIA FINANCEIRA DE CONVÊNIOS E ENTIDADES	0,00	0,00	1.074.845,73	1.074.845,73
04.122.0103.02.000012	MANUTENÇÃO DA ASSISTÊNCIA À SAÚDE DOS SERVIDORES PÚBLICOS MUNICIPAIS	0,00	0,00	319.670,07	319.670,07
04.122.0115	DESENVOLVIMENTO ECONÔMICO	0,00	0,00	232.936,26	232.936,26
04.122.0115.02.000038	MANUTENÇÃO DA SECRETARIA DE DESENVOLVIMENTO ECONÔMICO	0,00	0,00	232.936,26	232.936,26
08	Assistência Social	0,00	0,00	1.847.292,19	1.847.292,19
08.243	Assistência à Criança e ao Adolescente	0,00	0,00	194.522,66	194.522,66
08.243.0110	ASSISTÊNCIA SOCIAL GERAL	0,00	0,00	174.552,13	174.552,13
08.243.0110.02.000025	MANUTENÇÃO DO CONSELHO TUTELAR	0,00	0,00	174.552,13	174.552,13
08.243.0117	ASSIST. FDO MUNICIPAL DOS DIREITOS DA CRIANÇA E ADOLESCENTE	0,00	0,00	19.970,53	19.970,53
08.243.0117.02.000042	MANUTENÇÃO DO FUNDO MUNICIPAL DOS DIREITOS DA CRIANÇA E DO ADOLESCENTE - FIA	0,00	0,00	19.970,53	19.970,53

Município de FORQUILHINHA

Competência: 2018

Código	Especificação	Operações especiais	Projetos	Atividades	Total
08.244	Assistência Comunitária	0,00	0,00	1.652.769,53	1.652.769,53
08.244.0110	ASSISTÊNCIA SOCIAL GERAL	0,00	0,00	1.652.769,53	1.652.769,53
08.244.0110.02.000022	MANUTENÇÃO DA SECRETARIA DE ASSISTÊNCIA SOCIAL E HABITAÇÃO	0,00	0,00	1.255.859,66	1.255.859,66
08.244.0110.02.000023	MANUTENÇÃO DO ÍNDICE DE GESTÃO DESCENTRALIZADA - IGD BOLSA/SUAS	0,00	0,00	34.999,50	34.999,50
08.244.0110.02.000024	AUXÍLIO REFORMA A MORADIA	0,00	0,00	20.613,83	20.613,83
08.244.0110.02.000026	MANUTENÇÃO PBV-SERVIÇOS CONV. E FORTALEC. VÍNCULOS-SCFV/PROTEÇÃO INTEGRAL A FAMÍLIA-PAIF	0,00	0,00	219.277,23	219.277,23
08.244.0110.02.000027	MANUTENÇÃO DO SERVIÇO DE PROTEÇÃO E ATENDIMENTO ESPECIALIZADO A FAMÍLIA E INDIVÍDUOS - PAEFI	0,00	0,00	70.318,64	70.318,64
08.244.0110.02.000028	MANUTENÇÃO DA PROTEÇÃO SOCIAL BÁSICA E ESPECIAL - FEAS	0,00	0,00	51.700,67	51.700,67
09	Previdência Social	0,00	0,00	1.914.355,16	1.914.355,16
09.272	Previdência do Regime Estatutário	0,00	0,00	1.914.355,16	1.914.355,16
09.272.0119	PREVIDÊNCIA AO SEGURADO	0,00	0,00	1.914.355,16	1.914.355,16
09.272.0119.02.000081	MANUTENÇÃO FDO. PREV. SOCIAL SERV.MUNIC.FORQUILHINHA - FORQUILHINHAPREV	0,00	0,00	1.914.355,16	1.914.355,16
10	Saúde	0,00	12.000,00	16.155.630,09	16.167.630,09
10.301	Atenção Básica	0,00	12.000,00	12.745.075,90	12.757.075,90
10.301.0118	FORQUILHINHA MUNICÍPIO SAUDÁVEL	0,00	12.000,00	12.745.075,90	12.757.075,90
10.301.0118.01.000061	AQUISIÇÃO DE VEÍCULOS E VIATURAS	0,00	12.000,00	0,00	12.000,00
10.301.0118.02.000060	MANUTENÇÃO DO FUNDO MUNICIPAL DE SAÚDE	0,00	0,00	5.075.581,61	5.075.581,61
10.301.0118.02.000062	PROGRAMA ATENÇÃO BÁSICA - PAB	0,00	0,00	1.018.386,09	1.018.386,09
10.301.0118.02.000063	PROGRAMA DE AGENTES COMUNITÁRIAS DE SAÚDE - PACS	0,00	0,00	1.163.643,20	1.163.643,20
10.301.0118.02.000064	PROGRAMA ESTRATÉGIA SAÚDE DA FAMÍLIA - ESF	0,00	0,00	3.562.446,51	3.562.446,51
10.301.0118.02.000065	PROGRAMA FARMÁCIA BÁSICA - PFB	0,00	0,00	556.772,75	556.772,75
10.301.0118.02.000068	PROGRAMA SAÚDE BUCAL - PSB	0,00	0,00	245.904,55	245.904,55
10.301.0118.02.000069	PROGRAMA NÚCLEO DE APOIO A SAÚDE DA FAMÍLIA - NASF	0,00	0,00	273.368,50	273.368,50
10.301.0118.02.000070	PROGRAMA CO-FINANCIAMENTO	0,00	0,00	159.878,81	159.878,81
10.301.0118.02.000073	PROGRAMA DE MELHORIA DO ACESSO E DA QUALIDADE - PMAQ	0,00	0,00	689.093,88	689.093,88
10.302	Assistência Hospitalar e Ambulatorial	0,00	0,00	3.178.682,02	3.178.682,02
10.302.0118	FORQUILHINHA MUNICÍPIO SAUDÁVEL	0,00	0,00	3.178.682,02	3.178.682,02

Demonstrativo de Funções, Subfunções e Programas por Projetos e Atividades - Anexo 07

Administração Direta, Indireta ou Fundacional

Município de FORQUILHINHA

Competência: 2018

Código	Especificação	Operações especiais	Projetos	Atividades	Total
10.302.0118.02.000061	MANUTENÇÃO DOS PROGRAMAS DE SAÚDE MENTAL - CAPS	0,00	0,00	569.335,05	569.335,05
10.302.0118.02.000071	MANUTENÇÃO DO PROGRAMA SAMU	0,00	0,00	223.548,04	223.548,04
10.302.0118.02.000072	MANUTENÇÃO PACTO DE GESTÃO PLENA - MAC	0,00	0,00	832.959,00	832.959,00
10.302.0118.02.000075	MANUTENÇÃO DO PRONTO ATENDIMENTO MUNICIPAL	0,00	0,00	1.552.839,93	1.552.839,93
10.304	Vigilância Sanitária	0,00	0,00	149.154,38	149.154,38
10.304.0118	FORQUILHINHA MUNICÍPIO SAUDÁVEL	0,00	0,00	149.154,38	149.154,38
10.304.0118.02.000066	PROGRAMA VIGILÂNCIA SANITÁRIA	0,00	0,00	149.154,38	149.154,38
10.305	Vigilância Epidemiológica	0,00	0,00	82.717,79	82.717,79
10.305.0118	FORQUILHINHA MUNICÍPIO SAUDÁVEL	0,00	0,00	82.717,79	82.717,79
10.305.0118.02.000067	PROGRAMA VIGILÂNCIA EPIDEMIOLÓGICA	0,00	0,00	82.717,79	82.717,79
12	Educação	0,00	1.903.163,26	20.853.842,48	22.757.005,74
12.306	Alimentação e Nutrição	0,00	0,00	758.791,50	758.791,50
12.306.0105	EDUCAÇÃO INFANTIL	0,00	0,00	447.712,46	447.712,46
12.306.0105.02.000014	MANUTENÇÃO DA MERENDA ESCOLAR - INFANTIL	0,00	0,00	447.712,46	447.712,46
12.306.0106	ENSINO FUNDAMENTAL	0,00	0,00	311.079,04	311.079,04
12.306.0106.02.000016	MANUTENÇÃO DA MERENDA ESCOLAR - FUNDAMENTAL	0,00	0,00	311.079,04	311.079,04
12.361	Ensino Fundamental	0,00	865.661,95	11.035.941,79	11.901.603,74
12.361.0106	ENSINO FUNDAMENTAL	0,00	865.661,95	11.035.941,79	11.901.603,74
12.361.0106.01.000004	AQUISIÇÃO DE TERRENO, CONSTR., AMPL., REF. E REEQUIP. DAS UNIDADES ESCOLARES	0,00	865.661,95	0,00	865.661,95
12.361.0106.02.000017	MANUTENÇÃO DO ENSINO FUNDAMENTAL	0,00	0,00	9.496.962,33	9.496.962,33
12.361.0106.02.000018	MANUTENÇÃO DO TRANSPORTE ESCOLAR	0,00	0,00	1.538.979,46	1.538.979,46
12.364	Ensino Superior	0,00	0,00	143.185,68	143.185,68
12.364.0107	ENSINO MÉDIO, PROFISSIONALIZANTE E SUPERIOR	0,00	0,00	143.185,68	143.185,68
12.364.0107.02.000019	MANUTENÇÃO A BOLSISTAS	0,00	0,00	143.185,68	143.185,68
12.365	Educação Infantil	0,00	1.037.501,31	8.585.923,51	9.623.424,82
12.365.0105	EDUCAÇÃO INFANTIL	0,00	1.037.501,31	8.585.923,51	9.623.424,82
12.365.0105.01.000003	CONSTR., AMPL., REFORMA E REEQUIP. DOS CENTROS DE EDUCAÇÃO INFANTIL	0,00	1.037.501,31	0,00	1.037.501,31

Município de FORQUILHINHA

Competência: 2018

Código	Especificação	Operações especiais	Projetos	Atividades	Total
12.365.0105.02.000015	MANUTENÇÃO DOS CENTROS DE EDUCAÇÃO INFANTIL	0,00	0,00	8.585.923,51	8.585.923,51
12.367	Educação Especial	0,00	0,00	330.000,00	330.000,00
12.367.0108	EDUCAÇÃO ESPECIAL	0,00	0,00	330.000,00	330.000,00
12.367.0108.02.000020	MANUTENÇÃO DA EDUCAÇÃO ESPECIAL	0,00	0,00	330.000,00	330.000,00
13	Cultura	0,00	6.337,00	41.644,33	47.981,33
13.392	Difusão Cultural	0,00	6.337,00	41.644,33	47.981,33
13.392.0116	DESENVOLVIMENTO TURISTICO E CULTURA	0,00	6.337,00	41.644,33	47.981,33
13.392.0116.01.000019	IMPLANTAÇÃO E MANUTENÇÃO DO CENTRO CULTURAL	0,00	6.337,00	0,00	6.337,00
13.392.0116.02.000041	MANUTENÇÃO DO FUNDO MUNICIPAL DE CULTURA	0,00	0,00	41.644,33	41.644,33
15	Urbanismo	0,00	1.953.930,49	8.424.727,26	10.378.657,75
15.451	Infra-Estrutura Urbana	0,00	1.953.930,49	36.528,75	1.990.459,24
15.451.0113	DESENVOLVIMENTO URBANO	0,00	1.889.613,81	0,00	1.889.613,81
15.451.0113.01.000014	CONSTRUÇÃO E RESTAURAÇÃO DE PASSARELA, ACOSTAMENTO E CALÇADAS PARA CICLISTAS E PEDESTRES	0,00	11.050,00	0,00	11.050,00
15.451.0113.01.000015	ABERTURA DE AV., PAVIM., MANUT. E DRENAGEM DE RUAS E ESTRADAS MUNICIPAIS	0,00	1.872.683,84	0,00	1.872.683,84
15.451.0113.01.000016	CONSTRUÇÃO DE PONTES E PONTILHÕES	0,00	5.879,97	0,00	5.879,97
15.451.0114	EDIFICAÇÕES PÚBLICAS	0,00	64.316,68	36.528,75	100.845,43
15.451.0114.01.000017	AQUISIÇÃO DE ÁREA, CONSTR. E AMPL. DE EDIFIC. PÚBLICAS/CENTROS COMUNIT., DE CONVIV. E MÚLTIPLO USO	0,00	64.316,68	0,00	64.316,68
15.451.0114.02.000035	MANUTENÇÃO DAS EDIFICAÇÕES PÚBLICAS/CENTROS COMUNIT., DE CONVIV. E MÚLTIPLO USO	0,00	0,00	36.528,75	36.528,75
15.452	Serviços Urbanos	0,00	0,00	8.388.198,51	8.388.198,51
15.452.0113	DESENVOLVIMENTO URBANO	0,00	0,00	6.584.060,74	6.584.060,74
15.452.0113.01.000011	AQUISIÇÃO DE VEÍCULOS, MÁQUINAS E EQUIPAMENTOS PARA A FROTA MUNICIPAL	0,00	0,00	0,00	0,00
15.452.0113.02.000032	MANUTENÇÃO DA SECRETARIA DE INFRAESTRUTURA	0,00	0,00	5.463.694,07	5.463.694,07
15.452.0113.02.000033	MANUTENÇÃO DA FROTA MUNICIPAL	0,00	0,00	1.120.366,67	1.120.366,67
15.452.0114	EDIFICAÇÕES PÚBLICAS	0,00	0,00	1.804.137,77	1.804.137,77
15.452.0114.02.000036	MANUTENÇÃO DOS SERVIÇOS DE ILUMINAÇÃO PÚBLICA	0,00	0,00	1.393.761,36	1.393.761,36
15.452.0114.02.000037	MANUTENÇÃO DO FUNREBOM	0,00	0,00	410.376,41	410.376,41
18	Gestão Ambiental	0,00	0,00	359.507,99	359.507,99

Demonstrativo de Funções, Subfunções e Programas por Projetos e Atividades - Anexo 07

Administração Direta, Indireta ou Fundacional

Município de FORQUILHINHA

Competência: 2018

Código	Especificação	Operações especiais	Projetos	Atividades	Total
18.542	Controle Ambiental	0,00	0,00	359.507,99	359.507,99
18.542.0112	RECUPERAÇÃO DO MEIO AMBIENTE	0,00	0,00	359.507,99	359.507,99
18.542.0112.02.000090	MANUTENÇÃO DA FUNDAÇÃO MUNICIPAL AMBIENTAL DE FORQUILHINHA	0,00	0,00	354.461,20	354.461,20
18.542.0112.02.000091	MANUTENÇÃO DO CENTRO DE TRIAGEM DE LIXO	0,00	0,00	5.046,79	5.046,79
20	Agricultura	0,00	26.146,61	2.207.410,89	2.233.557,50
20.606	Extensão Rural	0,00	26.146,61	2.207.410,89	2.233.557,50
20.606.0111	DESENVOLVIMENTO RURAL	0,00	26.146,61	2.207.410,89	2.233.557,50
20.606.0111.01.000008	CONSTRUÇÃO E MANUTENÇÃO DA CASA DO AGRICULTOR	0,00	26.146,61	0,00	26.146,61
20.606.0111.02.000029	MANUTENÇÃO DO FUNDO MUNICIPAL DE AGRICULTURA E MEIO AMBIENTE	0,00	0,00	2.145.241,44	2.145.241,44
20.606.0111.02.000030	AQUISIÇÃO DE MÁQUINAS, IMPLM. E INCENTIVO AO DESENV. AGROP., ARTESANAL, AGRIC. FAMILIAR/PSICULTURA	0,00	0,00	27.289,80	27.289,80
20.606.0111.02.000031	MANUTENÇÃO E READEQUAÇÃO DO PARQUE ECOLÓGICO E HORTO FLORESTAL	0,00	0,00	34.879,65	34.879,65
27	Desporto e Lazer	0,00	16.548,41	2.093.874,38	2.110.422,79
27.812	Desporto Comunitário	0,00	16.548,41	1.554.946,50	1.571.494,91
27.812.0109	ESPORTE É VIDA	0,00	16.548,41	488.557,12	505.105,53
27.812.0109.01.000007	AQUIS. ÁREA, CONSTR. SEDES ESPORTIVAS/QUADRAS POLIESPORTIVAS/IMPLANTAÇÃO DE ACADEMIAS POPULARES	0,00	16.548,41	0,00	16.548,41
27.812.0109.02.000021	MANUTENÇÃO DA SEÇÃO DE ESPORTES	0,00	0,00	488.557,12	488.557,12
27.812.0116	DESENVOLVIMENTO TURISTICO E CULTURA	0,00	0,00	1.066.389,38	1.066.389,38
27.812.0116.02.000039	MANUTENÇÃO DA SECRETARIA DE CULTURA, ESPORTE E TURISMO	0,00	0,00	1.066.389,38	1.066.389,38
27.813	Lazer	0,00	0,00	538.927,88	538.927,88
27.813.0116	DESENVOLVIMENTO TURISTICO E CULTURA	0,00	0,00	538.927,88	538.927,88
27.813.0116.02.000040	MANUTENÇÃO DA SEÇÃO DE EVENTOS	0,00	0,00	538.927,88	538.927,88
28	Encargos Especiais	0,00	0,00	820.023,45	820.023,45
28.846	Outros Encargos Especiais	0,00	0,00	820.023,45	820.023,45
28.846.0100	ENCARGOS ESPECIAIS	0,00	0,00	820.023,45	820.023,45
28.846.0100.02.000043	MANUTENÇÃO DOS ENCARGOS GERAIS	0,00	0,00	820.023,45	820.023,45
	Total Geral	0,00	3.918.125,77	67.568.889,28	71.487.015,05

Anexo 8 - Consolidado

Município de FORQUILHINHA

Competência: 2018

Código	Especificação	Ordinário	Vinculado	Total
01	Legislativa	2.300.000,00	0,00	2.300.000,00
01.031	Ação Legislativa	2.300.000,00	0,00	2.300.000,00
01.031.0001	PROCESSO LEGISLATIVO	2.300.000,00	0,00	2.300.000,00
01.031.0001.02.000001	Manutenção da Câmara de Vereadores	2.300.000,00	0,00	2.300.000,00
04	Administração	10.199.631,81	350.949,25	10.550.581,06
04.121	Planejamento e Orçamento	920.987,56	0,00	920.987,56
04.121.0102	GESTÃO ADMINISTRATIVA SUPERIOR	920.987,56	0,00	920.987,56
04.121.0102.02.000005	MANUTENÇÃO DA SECRETARIA DE PLANEJAMENTO	908.933,26	0,00	908.933,26
04.121.0102.02.000006	MANUTENÇÃO DA ADMINISTRAÇÃO DO CEMITÉRIO MUNICIPAL	12.054,30	0,00	12.054,30
04.122	Administração Geral	9.278.644,25	350.949,25	9.629.593,50
04.122.0102	GESTÃO ADMINISTRATIVA SUPERIOR	1.595.954,99	0,00	1.595.954,99
04.122.0102.02.000002	MANUTENÇÃO DA ESTRUTURA DO GABINETE DO PREFEITO	707.122,51	0,00	707.122,51
04.122.0102.02.000003	MANUTENÇÃO DO GABINETE DO VICE-PREFEITO	118.361,98	0,00	118.361,98
04.122.0102.02.000004	MANUTENÇÃO DA PROCURADORIA GERAL	769.449,38	0,00	769.449,38
04.122.0102.02.000007	MANUTENÇÃO DA DEFESA CIVIL MUNICIPAL - COMDEC	1.021,12	0,00	1.021,12
04.122.0103	ADMINISTRAÇÃO GERAL E FINANÇAS	7.449.753,00	350.949,25	7.800.702,25
04.122.0103.02.000009	MANUTENÇÃO DA ADMINISTRAÇÃO GERAL E FINANÇAS	6.406.186,45	0,00	6.406.186,45
04.122.0103.02.000010	MANUTENÇÃO E ASSISTÊNCIA FINANCEIRA DE CONVÊNIOS E ENTIDADES	723.896,48	350.949,25	1.074.845,73
04.122.0103.02.000012	MANUTENÇÃO DA ASSISTÊNCIA À SAÚDE DOS SERVIDORES PÚBLICOS MUNICIPAIS	319.670,07	0,00	319.670,07
04.122.0115	DESENVOLVIMENTO ECONÔMICO	232.936,26	0,00	232.936,26
04.122.0115.02.000038	MANUTENÇÃO DA SECRETARIA DE DESENVOLVIMENTO ECONÔMICO	232.936,26	0,00	232.936,26
08	Assistência Social	1.351.276,39	496.015,80	1.847.292,19
08.243	Assistência à Criança e ao Adolescente	191.667,20	2.855,46	194.522,66
08.243.0110	ASSISTÊNCIA SOCIAL GERAL	174.552,13	0,00	174.552,13
08.243.0110.02.000025	MANUTENÇÃO DO CONSELHO TUTELAR	174.552,13	0,00	174.552,13
08.243.0117	ASSIST. FDO MUNICIPAL DOS DIREITOS DA CRIANÇA E ADOLESCENTE	17.115,07	2.855,46	19.970,53
08.243.0117.02.000042	MANUTENÇÃO DO FUNDO MUNICIPAL DOS DIREITOS DA CRIANÇA E DO ADOLESCENTE - FIA	17.115,07	2.855,46	19.970,53
08.244	Assistência Comunitária	1.159.609,19	493.160,34	1.652.769,53
08.244.0110	ASSISTÊNCIA SOCIAL GERAL	1.159.609,19	493.160,34	1.652.769,53
08.244.0110.02.000022	MANUTENÇÃO DA SECRETARIA DE ASSISTÊNCIA SOCIAL E HABITAÇÃO	1.138.995,36	116.864,30	1.255.859,66
08.244.0110.02.000023	MANUTENÇÃO DO ÍNDICE DE GESTÃO DESCENTRALIZADA - IGD BOLSA/SUAS	0,00	34.999,50	34.999,50
08.244.0110.02.000024	AUXÍLIO REFORMA A MORADIA	20.613,83	0,00	20.613,83
08.244.0110.02.000026	MANUTENÇÃO PBV-SERVIÇOS CONV. E FORTALEC. VÍNCULOS-SCFV/PROTEÇÃO INTEGRAL A FAMÍLIA-PAIF	0,00	219.277,23	219.277,23
08.244.0110.02.000027	MANUTENÇÃO DO SERVIÇO DE PROTEÇÃO E ATENDIMENTO ESPECIALIZADO A FAMÍLIA E INDIVÍDUOS - PAEFI	0,00	70.318,64	70.318,64
08.244.0110.02.000028	MANUTENÇÃO DA PROTEÇÃO SOCIAL BÁSICA E ESPECIAL - FEAS	0,00	51.700,67	51.700,67
09	Previdência Social	0,00	1.914.355,16	1.914.355,16
09.272	Previdência do Regime Estatutário	0,00	1.914.355,16	1.914.355,16
09.272.0119	PREVIDÊNCIA AO SEGURADO	0,00	1.914.355,16	1.914.355,16
09.272.0119.02.000081	MANUTENÇÃO FDO. PREV. SOCIAL SERV.MUNIC.FORQUILHINHA - FORQUILHINHAPREV	0,00	1.914.355,16	1.914.355,16
10	Saúde	105.747,05	16.061.883,04	16.167.630,09

Município de FORQUILHINHA
Competência: 2018

Código	Especificação	Ordinário	Vinculado	Total
10.301	Atenção Básica	47.091,05	12.709.984,85	12.757.075,90
10.301.0118	FORQUILHINHA MUNICÍPIO SAUDÁVEL	47.091,05	12.709.984,85	12.757.075,90
10.301.0118.01.000061	AQUISIÇÃO DE VEÍCULOS E VIATURAS	0,00	12.000,00	12.000,00
10.301.0118.02.000060	MANUTENÇÃO DO FUNDO MUNICIPAL DE SAÚDE	47.091,05	5.028.490,56	5.075.581,61
10.301.0118.02.000062	PROGRAMA ATENÇÃO BÁSICA - PAB	0,00	1.018.386,09	1.018.386,09
10.301.0118.02.000063	PACS PROGRAMA DE AGENTES COMUNITÁRIAS DE SAÚDE -	0,00	1.163.643,20	1.163.643,20
10.301.0118.02.000064	PROGRAMA ESTRATÉGIA SAÚDE DA FAMÍLIA - ESF	0,00	3.562.446,51	3.562.446,51
10.301.0118.02.000065	PROGRAMA FARMÁCIA BÁSICA - PFB	0,00	556.772,75	556.772,75
10.301.0118.02.000068	PROGRAMA SAÚDE BUCAL - PSB	0,00	245.904,55	245.904,55
10.301.0118.02.000069	NASF PROGRAMA NÚCLEO DE APOIO A SAÚDE DA FAMÍLIA -	0,00	273.368,50	273.368,50
10.301.0118.02.000070	PROGRAMA CO-FINANCIAMENTO	0,00	159.878,81	159.878,81
10.301.0118.02.000073	PROGRAMA DE MELHORIA DO ACESSO E DA QUALIDADE - PMAQ	0,00	689.093,88	689.093,88
10.302	Assistência Hospitalar e Ambulatorial	0,00	3.178.682,02	3.178.682,02
10.302.0118	FORQUILHINHA MUNICÍPIO SAUDÁVEL	0,00	3.178.682,02	3.178.682,02
10.302.0118.02.000061	- CAPS MANUTENÇÃO DOS PROGRAMAS DE SAÚDE MENTAL	0,00	569.335,05	569.335,05
10.302.0118.02.000071	MANUTENÇÃO DO PROGRAMA SAMU	0,00	223.548,04	223.548,04
10.302.0118.02.000072	MANUTENÇÃO PACTO DE GESTÃO PLENA - MAC	0,00	832.959,00	832.959,00
10.302.0118.02.000075	MUNICIPAL MANUTENÇÃO DO PRONTO ATENDIMENTO	0,00	1.552.839,93	1.552.839,93
10.304	Vigilância Sanitária	58.656,00	90.498,38	149.154,38
10.304.0118	FORQUILHINHA MUNICÍPIO SAUDÁVEL	58.656,00	90.498,38	149.154,38
10.304.0118.02.000066	PROGRAMA VIGILÂNCIA SANITÁRIA	58.656,00	90.498,38	149.154,38
10.305	Vigilância Epidemiológica	0,00	82.717,79	82.717,79
10.305.0118	FORQUILHINHA MUNICÍPIO SAUDÁVEL	0,00	82.717,79	82.717,79
10.305.0118.02.000067	PROGRAMA VIGILÂNCIA EPIDEMIOLÓGICA	0,00	82.717,79	82.717,79
12	Educação	772.964,79	21.984.040,95	22.757.005,74
12.306	Alimentação e Nutrição	299.779,11	459.012,39	758.791,50
12.306.0105	EDUCAÇÃO INFANTIL	148.420,49	299.291,97	447.712,46
12.306.0105.02.000014	MANUTENÇÃO DA MERENDA ESCOLAR - INFANTIL	148.420,49	299.291,97	447.712,46
12.306.0106	ENSINO FUNDAMENTAL	151.358,62	159.720,42	311.079,04
12.306.0106.02.000016	FUNDAMENTAL MANUTENÇÃO DA MERENDA ESCOLAR -	151.358,62	159.720,42	311.079,04
12.361	Ensino Fundamental	0,00	11.901.603,74	11.901.603,74
12.361.0106	ENSINO FUNDAMENTAL	0,00	11.901.603,74	11.901.603,74
12.361.0106.01.000004	AQUISIÇÃO DE TERRENO CONSTR., AMPL., REF. E REEQUIP. DAS UNIDADES ESCOLARES	0,00	865.661,95	865.661,95
12.361.0106.02.000017	MANUTENÇÃO DO ENSINO FUNDAMENTAL	0,00	9.496.962,33	9.496.962,33
12.361.0106.02.000018	MANUTENÇÃO DO TRANSPORTE ESCOLAR	0,00	1.538.979,46	1.538.979,46
12.364	Ensino Superior	143.185,68	0,00	143.185,68
12.364.0107	ENSINO MÉDIO, PROFISSIONALIZANTE E SUPERIOR	143.185,68	0,00	143.185,68
12.364.0107.02.000019	MANUTENÇÃO A BOLSISTAS	143.185,68	0,00	143.185,68
12.365	Educação Infantil	0,00	9.623.424,82	9.623.424,82
12.365.0105	EDUCAÇÃO INFANTIL	0,00	9.623.424,82	9.623.424,82
12.365.0105.01.000003	CONSTR., AMPL., REFORMA E REEQUIP. DOS CENTROS DE EDUCAÇÃO INFANTIL	0,00	1.037.501,31	1.037.501,31
12.365.0105.02.000015	INFANTIL MANUTENÇÃO DOS CENTROS DE EDUCAÇÃO	0,00	8.585.923,51	8.585.923,51

Anexo 8 - Consolidado

Município de FORQUILHINHA

Competência: 2018

Código	Especificação	Ordinário	Vinculado	Total
12.367	Educação Especial	330.000,00	0,00	330.000,00
12.367.0108	EDUCAÇÃO ESPECIAL	330.000,00	0,00	330.000,00
12.367.0108.02.000020	MANUTENÇÃO DA EDUCAÇÃO ESPECIAL	330.000,00	0,00	330.000,00
13	Cultura	47.981,33	0,00	47.981,33
13.392	Difusão Cultural	47.981,33	0,00	47.981,33
13.392.0116	DESENVOLVIMENTO TURISTICO E CULTURA	47.981,33	0,00	47.981,33
13.392.0116.01.000019	IMPLANTAÇÃO E MANUTENÇÃO DO CENTRO CULTURAL	6.337,00	0,00	6.337,00
13.392.0116.02.000041	MANUTENÇÃO DO FUNDO MUNICIPAL DE CULTURA	41.644,33	0,00	41.644,33
15	Urbanismo	7.925.776,15	2.452.881,60	10.378.657,75
15.451	Infra-Estrutura Urbana	1.455.204,06	535.255,18	1.990.459,24
15.451.0113	DESENVOLVIMENTO URBANO	1.354.358,63	535.255,18	1.889.613,81
15.451.0113.01.000014	CONSTRUÇÃO E RESTAURAÇÃO DE PASSARELA, ACOSTAMENTO E CALÇADAS PARA CICLISTAS E PEDESTRES	11.050,00	0,00	11.050,00
15.451.0113.01.000015	ABERTURA DE AV., PAVIM., MANUT. E DRENAGEM DE RUAS E ESTRADAS MUNICIPAIS	1.337.428,66	535.255,18	1.872.683,84
15.451.0113.01.000016	CONSTRUÇÃO DE PONTES E PONTILHÕES	5.879,97	0,00	5.879,97
15.451.0114	EDIFICAÇÕES PÚBLICAS	100.845,43	0,00	100.845,43
15.451.0114.01.000017	AQUISIÇÃO DE ÁREA, CONSTR. E AMPL. DE EDIFIC. PÚBLICAS/CENTROS COMUNIT., DE CONVIV. E MÚLTIPLO USO	64.316,68	0,00	64.316,68
15.451.0114.02.000035	MANUTENÇÃO DAS EDIFICAÇÕES PÚBLICAS/CENTROS COMUNIT., DE CONVIV. E MÚLTIPLO USO	36.528,75	0,00	36.528,75
15.452	Serviços Urbanos	6.470.572,09	1.917.626,42	8.388.198,51
15.452.0113	DESENVOLVIMENTO URBANO	6.060.195,68	523.865,06	6.584.060,74
15.452.0113.01.000011	AQUISIÇÃO DE VEÍCULOS, MÁQUINAS E EQUIPAMENTOS PARA A FROTA MUNICIPAL	0,00	0,00	0,00
15.452.0113.02.000032	MANUTENÇÃO DA SECRETARIA DE INFRAESTRUTURA	4.939.829,01	523.865,06	5.463.694,07
15.452.0113.02.000033	MANUTENÇÃO DA FROTA MUNICIPAL	1.120.366,67	0,00	1.120.366,67
15.452.0114	EDIFICAÇÕES PÚBLICAS	410.376,41	1.393.761,36	1.804.137,77
15.452.0114.02.000036	MANUTENÇÃO DOS SERVIÇOS DE ILUMINAÇÃO PÚBLICA	0,00	1.393.761,36	1.393.761,36
15.452.0114.02.000037	MANUTENÇÃO DO FUNREBOM	410.376,41	0,00	410.376,41
18	Gestão Ambiental	359.507,99	0,00	359.507,99
18.542	Controle Ambiental	359.507,99	0,00	359.507,99
18.542.0112	RECUPERAÇÃO DO MEIO AMBIENTE	359.507,99	0,00	359.507,99
18.542.0112.02.000090	MANUTENÇÃO DA FUNDAÇÃO MUNICIPAL AMBIENTAL DE FORQUILHINHA	354.461,20	0,00	354.461,20
18.542.0112.02.000091	MANUTENÇÃO DO CENTRO DE TRIAGEM DE LIXO	5.046,79	0,00	5.046,79
20	Agricultura	2.233.536,51	20,99	2.233.557,50
20.606	Extensão Rural	2.233.536,51	20,99	2.233.557,50
20.606.0111	DESENVOLVIMENTO RURAL	2.233.536,51	20,99	2.233.557,50
20.606.0111.01.000008	CONSTRUÇÃO E MANUTENÇÃO DA CASA DO AGRICULTOR	26.146,61	0,00	26.146,61
20.606.0111.02.000029	MANUTENÇÃO DO FUNDO MUNICIPAL DE AGRICULTURA E MEIO AMBIENTE	2.145.220,45	20,99	2.145.241,44
20.606.0111.02.000030	AQUISIÇÃO DE MÁQUINAS, IMPL. E INCENTIVO AO DESENV. AGROP., ARTESANAL, AGRIC. FAMILIAR/PSICULTURA	27.289,80	0,00	27.289,80
20.606.0111.02.000031	MANUTENÇÃO E READEQUAÇÃO DO PARQUE ECOLÓGICO E HORTO FLORESTAL	34.879,65	0,00	34.879,65
27	Desporto e Lazer	2.100.422,79	10.000,00	2.110.422,79
27.812	Desporto Comunitário	1.571.494,91	0,00	1.571.494,91
27.812.0109	ESPORTE É VIDA	505.105,53	0,00	505.105,53
27.812.0109.01.000007	AQUIS. ÁREA, CONSTR. SEDES ESPORTIVAS/QUADRAS POLIESPORTIVAS/IMPLANTAÇÃO DE	16.548,41	0,00	16.548,41

Município de FORQUILHINHA

Competência: 2018

Código	Especificação	Ordinário	Vinculado	Total
27.812.0109.01.000007	ACADEMIAS POPULARES	16.548,41	0,00	16.548,41
27.812.0109.02.000021	MANUTENÇÃO DA SEÇÃO DE ESPORTES	488.557,12	0,00	488.557,12
27.812.0116	DESENVOLVIMENTO TURISTICO E CULTURA	1.066.389,38	0,00	1.066.389,38
27.812.0116.02.000039	MANUTENÇÃO DA SECRETARIA DE CULTURA, ESPORTE E TURISMO	1.066.389,38	0,00	1.066.389,38
27.813	Lazer	528.927,88	10.000,00	538.927,88
27.813.0116	DESENVOLVIMENTO TURISTICO E CULTURA	528.927,88	10.000,00	538.927,88
27.813.0116.02.000040	MANUTENÇÃO DA SEÇÃO DE EVENTOS	528.927,88	10.000,00	538.927,88
28	Encargos Especiais	820.023,45	0,00	820.023,45
28.846	Outros Encargos Especiais	820.023,45	0,00	820.023,45
28.846.0100	ENCARGOS ESPECIAIS	820.023,45	0,00	820.023,45
28.846.0100.02.000043	MANUTENÇÃO DOS ENCARGOS GERAIS	820.023,45	0,00	820.023,45
	Total Geral	28.216.868,26	43.270.146,79	71.487.015,05

Município de FORQUILHINHA
Competência: 2018

Unidade Orçamentária / Função de Governo	Legislativa	Judiciária	Essencial à Justiça	Administração	Defesa Nacional	Segurança Pública
01001 - CAMARA DE VEREADORES	2.300.000,00					
02001 - GABINETE DO PREFEITO				708.143,63		
02002 - GABINETE DO VICE PREFEITO				118.361,98		
02003 - PROCURADORIA GERAL				769.449,38		
03001 - SECRETARIA DE PLANEJAMENTO				920.987,56		
04001 - Secretaria de Administração e Finanças				7.800.702,25		
04002 - Divisão de Administração do Aeroporto						
05001 - Departamento de Educação						
07001 - Divisão de Obras e Urbanismo						
07002 - Divisão de Estradas de Rodagem						
07003 - Seção de Transportes						
08001 - Secretaria de Cultura Esportes e Turismo						
08003 - Seção de Esportes						
09001 - Secretaria de Desenvolvimento Economico				232.936,26		
09002 - Coordenação de Industria e Comercio						
10001 - Divisão Fiscaliz. e Controle Ambiental						
10002 - Seção de Serviços Agrícolas						
11001 - Funrebom						
12001 - FUNDO MUNICIPAL DE HABITAÇÃO						
13001 - Fundo Municipal de Assistencia Social						
14001 - Fundo M.Direito Criança e Adolescencia						
15001 - Encargos Especiais						
17001 - FUNDO MUNICIPAL DE SAÚDE						
17009 - RESERVA DE CONTINGÊNCIA						
19001 - FUNDO PREVIDÊNCIA SOCIAL SERVID.MUNIC.FORQUILHIN						
21001 - FUNDAÇÃO AMBIENTAL MUNICIPAL DE FORQUILHINHA						
99099 - RESERVA DE CONTIGENCIA						
Total:	2.300.000,00			10.550.581,06		

Unidade Orçamentária / Função de Governo	Relações Exteriores	Assistência Social	Previdência Social	Saúde	Trabalho	Educação
01001 - CAMARA DE VEREADORES						
02001 - GABINETE DO PREFEITO						
02002 - GABINETE DO VICE PREFEITO						
02003 - PROCURADORIA GERAL						
03001 - SECRETARIA DE PLANEJAMENTO						
04001 - Secretaria de Administração e Finanças						
04002 - Divisão de Administração do Aeroporto						
05001 - Departamento de Educação						22.757.005,74
07001 - Divisão de Obras e Urbanismo						
07002 - Divisão de Estradas de Rodagem						
07003 - Seção de Transportes						
08001 - Secretaria de Cultura Esportes e Turismo						

Município de FORQUILHINHA
Competência: 2018

Unidade Orçamentária / Função de Governo	Relações Exteriores	Assistência Social	Previdência Social	Saúde	Trabalho	Educação
08003 - Seção de Esportes						
09001 - Secretaria de Desenvolvimento Economico						
09002 - Coordenação de Industria e Comercio						
10001 - Divisão Fiscaliz. e Controle Ambiental						
10002 - Seção de Serviços Agrícolas						
11001 - Funrebom						
12001 - FUNDO MUNICIPAL DE HABITAÇÃO						
13001 - Fundo Municipal de Assistencia Social		1.827.321,66				
14001 - Fundo M.Direito Criança e Adolescencia		19.970,53				
15001 - Encargos Especiais						
17001 - FUNDO MUNICIPAL DE SAÚDE				16.167.630,09		
17009 - RESERVA DE CONTINGÊNCIA						
19001 - FUNDO PREVIDÊNCIA SOCIAL SERVID.MUNIC.FORQUILHIN			1.914.355,16			
21001 - FUNDAÇÃO AMBIENTAL MUNICIPAL DE FORQUILHINHA						
99099 - RESERVA DE CONTIGENCIA						
Total:		1.847.292,19	1.914.355,16	16.167.630,09		22.757.005,74

Unidade Orçamentária / Função de Governo	Cultura	Direitos da Cidadania	Urbanismo	Habitação	Saneamento	Gestão Ambiental
01001 - CAMARA DE VEREADORES						
02001 - GABINETE DO PREFEITO						
02002 - GABINETE DO VICE PREFEITO						
02003 - PROCURADORIA GERAL						
03001 - SECRETARIA DE PLANEJAMENTO						
04001 - Secretaria de Administração e Finanças						
04002 - Divisão de Administração do Aeroporto						
05001 - Departamento de Educação						
07001 - Divisão de Obras e Urbanismo			6.969.350,86			
07002 - Divisão de Estradas de Rodagem			1.878.563,81			
07003 - Seção de Transportes			1.120.366,67			
08001 - Secretaria de Cultura Esportes e Turismo	47.981,33					
08003 - Seção de Esportes						
09001 - Secretaria de Desenvolvimento Economico						
09002 - Coordenação de Industria e Comercio						
10001 - Divisão Fiscaliz. e Controle Ambiental						
10002 - Seção de Serviços Agrícolas						
11001 - Funrebom			410.376,41			
12001 - FUNDO MUNICIPAL DE HABITAÇÃO						
13001 - Fundo Municipal de Assistencia Social						
14001 - Fundo M.Direito Criança e Adolescencia						
15001 - Encargos Especiais						
17001 - FUNDO MUNICIPAL DE SAÚDE						
17009 - RESERVA DE CONTINGÊNCIA						

Município de FORQUILHINHA
Competência: 2018

Unidade Orçamentária / Função de Governo	Cultura	Direitos da Cidadania	Urbanismo	Habitação	Saneamento	Gestão Ambiental
19001 - FUNDO PREVIDÊNCIA SOCIAL SERVID.MUNIC.FORQUILHIN						
21001 - FUNDAÇÃO AMBIENTAL MUNICIPAL DE FORQUILHINHA						359.507,99
99099 - RESERVA DE CONTIGENCIA						
Total:	47.981,33		10.378.657,75			359.507,99

Unidade Orçamentária / Função de Governo	Ciência e Tecnologia	Agricultura	Organização Agrária	Indústria	Comércio e Serviços	Comunicações
01001 - CAMARA DE VEREADORES						
02001 - GABINETE DO PREFEITO						
02002 - GABINETE DO VICE PREFEITO						
02003 - PROCURADORIA GERAL						
03001 - SECRETARIA DE PLANEJAMENTO						
04001 - Secretaria de Administração e Finanças						
04002 - Divisão de Administração do Aeroporto						
05001 - Departamento de Educação						
07001 - Divisão de Obras e Urbanismo						
07002 - Divisão de Estradas de Rodagem						
07003 - Seção de Transportes						
08001 - Secretaria de Cultura Esportes e Turismo						
08003 - Seção de Esportes						
09001 - Secretaria de Desenvolvimento Economico						
09002 - Coordenação de Indústria e Comercio						
10001 - Divisão Fiscaliz. e Controle Ambiental		34.879,65				
10002 - Seção de Serviços Agrícolas		2.198.677,85				
11001 - Funrebom						
12001 - FUNDO MUNICIPAL DE HABITAÇÃO						
13001 - Fundo Municipal de Assistencia Social						
14001 - Fundo M.Direito Criança e Adolescencia						
15001 - Encargos Especiais						
17001 - FUNDO MUNICIPAL DE SAÚDE						
17009 - RESERVA DE CONTINGÊNCIA						
19001 - FUNDO PREVIDÊNCIA SOCIAL SERVID.MUNIC.FORQUILHIN						
21001 - FUNDAÇÃO AMBIENTAL MUNICIPAL DE FORQUILHINHA						
99099 - RESERVA DE CONTIGENCIA						
Total:		2.233.557,50				

Unidade Orçamentária / Função de Governo	Energia	Transporte	Desporto e Lazer	Encargos Especiais	Reserva Contingência	Total
01001 - CAMARA DE VEREADORES						2.300.000,00
02001 - GABINETE DO PREFEITO						708.143,63
02002 - GABINETE DO VICE PREFEITO						118.361,98
02003 - PROCURADORIA GERAL						769.449,38
03001 - SECRETARIA DE PLANEJAMENTO						920.987,56

Município de FORQUILHINHA
Competência: 2018

Unidade Orçamentária / Função de Governo	Energia	Transporte	Desporto e Lazer	Encargos Especiais	Reserva Contingência	Total
04001 - Secretaria de Administração e Finanças						7.800.702,25
04002 - Divisão de Administração do Aeroporto						
05001 - Departamento de Educação						22.757.005,74
07001 - Divisão de Obras e Urbanismo						6.969.350,86
07002 - Divisão de Estradas de Rodagem						1.878.563,81
07003 - Seção de Transportes						1.120.366,67
08001 - Secretaria de Cultura Esportes e Turismo			1.605.317,26			1.653.298,59
08003 - Seção de Esportes			505.105,53			505.105,53
09001 - Secretaria de Desenvolvimento Economico						232.936,26
09002 - Coordenação de Industria e Comercio						
10001 - Divisão Fiscaliz. e Controle Ambiental						34.879,65
10002 - Seção de Serviços Agrícolas						2.198.677,85
11001 - Funrebom						410.376,41
12001 - FUNDO MUNICIPAL DE HABITAÇÃO						
13001 - Fundo Municipal de Assistencia Social						1.827.321,66
14001 - Fundo M.Direito Criança e Adolescencia						19.970,53
15001 - Encargos Especiais				820.023,45		820.023,45
17001 - FUNDO MUNICIPAL DE SAÚDE						16.167.630,09
17009 - RESERVA DE CONTINGÊNCIA						
19001 - FUNDO PREVIDÊNCIA SOCIAL SERVID.MUNIC.FORQUILHIN						1.914.355,16
21001 - FUNDAÇÃO AMBIENTAL MUNICIPAL DE FORQUILHINHA						359.507,99
99099 - RESERVA DE CONTIGENCIA						
Total:			2.110.422,79	820.023,45		71.487.015,05

Município de FORQUILHINHA

Competência: 2018

Código	Especificação	Orçada	Arrecadada	Diferença	
				Para Mais	Para Menos
	RECEITAS	126.387.000,00	90.807.754,54	0,00	35.579.245,46
10000000	Receitas Correntes	107.462.000,00	85.739.507,35	0,00	21.722.492,65
11000000	Impostos, Taxas e Contribuições de Melhoria	14.135.000,00	10.714.930,94	0,00	3.420.069,06
11100000	Impostos	9.700.000,00	8.272.122,02	0,00	1.427.877,98
11130000	Impostos sobre a Renda e Proventos de Qualquer Natureza	1.200.000,00	1.368.675,77	168.675,77	0,00
11130300	Imposto sobre a Renda - Retido na Fonte	1.200.000,00	1.368.675,77	168.675,77	0,00
11130311	Imposto sobre a Renda - Retido na Fonte - Trabalho - Principal	1.200.000,00	1.368.675,77	168.675,77	0,00
	Recursos Ordinários	720.000,00	979.735,02	259.735,02	0,00
	Receitas de Impostos e Transf de Impostos: Educação	300.000,00	246.718,45	0,00	53.281,55
	Receitas de Impostos e Transf de impostos: Saúde	180.000,00	142.222,30	0,00	37.777,70
11180000	Impostos Específicos de Estados/DF Municípios	8.500.000,00	6.903.446,25	0,00	1.596.553,75
11180100	Impostos sobre o Patrimônio para Estados/DF/Municípios	5.600.000,00	4.743.336,00	0,00	856.664,00
11180111	Imposto sobre a Propriedade Predial e Territorial Urbana - Principal	3.000.000,00	2.514.371,93	0,00	485.628,07
	Recursos Ordinários	1.800.000,00	1.508.622,79	0,00	291.377,21
	Receitas de Impostos e Transf de Impostos: Educação	750.000,00	628.593,33	0,00	121.406,67
	Receitas de Impostos e Transf de impostos: Saúde	450.000,00	377.155,81	0,00	72.844,19
11180112	Imposto sobre a Propriedade Predial e Territorial Urbana - Multas e Juros	100.000,00	33.537,63	0,00	66.462,37
	Recursos Ordinários	60.000,00	20.122,27	0,00	39.877,73
	Receitas de Impostos e Transf de Impostos: Educação	25.000,00	8.384,65	0,00	16.615,35
	Receitas de Impostos e Transf de impostos: Saúde	15.000,00	5.030,71	0,00	9.969,29
11180113	Imposto sobre a Propriedade Predial e Territorial Urbana - Dívida Ativa	700.000,00	614.248,15	0,00	85.751,85
	Recursos Ordinários	420.000,00	367.425,22	0,00	52.574,78
	Receitas de Impostos e Transf de Impostos: Educação	175.000,00	153.094,74	0,00	21.905,26
	Receitas de Impostos e Transf de impostos: Saúde	105.000,00	93.728,19	0,00	11.271,81
11180114	Imposto sobre a Propriedade Predial e Territorial Urbana - Dívida Ativa - Multas e Juros	100.000,00	299.243,46	199.243,46	0,00
	Recursos Ordinários	60.000,00	179.545,58	119.545,58	0,00
	Receitas de Impostos e Transf de Impostos: Educação	25.000,00	74.811,24	49.811,24	0,00
	Receitas de Impostos e Transf de impostos: Saúde	15.000,00	44.886,64	29.886,64	0,00
11180141	Imposto sobre Transmissão "Inter Vivos" de Bens Imóveis e de Direitos Reais sobre Imóveis - Principa	1.300.000,00	1.281.858,89	0,00	18.141,11
	Recursos Ordinários	780.000,00	769.114,99	0,00	10.885,01
	Receitas de Impostos e Transf de Impostos: Educação	325.000,00	320.464,96	0,00	4.535,04
	Receitas de Impostos e Transf de impostos: Saúde	195.000,00	192.278,94	0,00	2.721,06
11180142	Imposto sobre Transmissão "Inter Vivos" de Bens Imóveis e de Direitos Reais sobre Imóveis - Multas e	200.000,00	75,94	0,00	199.924,06
	Recursos Ordinários	120.000,00	45,56	0,00	119.954,44
	Receitas de Impostos e Transf de Impostos: Educação	50.000,00	18,98	0,00	49.981,02
	Receitas de Impostos e Transf de impostos: Saúde	30.000,00	11,40	0,00	29.988,60
11180143	Imposto sobre Transmissão "Inter Vivos" de Bens Imóveis e de Direitos Reais sobre Imóveis - Dívida A	100.000,00	0,00	0,00	100.000,00
	Recursos Ordinários	60.000,00	0,00	0,00	60.000,00
	Receitas de Impostos e Transf de Impostos: Educação	25.000,00	0,00	0,00	25.000,00
	Receitas de Impostos e Transf de impostos: Saúde	15.000,00	0,00	0,00	15.000,00
11180144	Imposto sobre Transmissão "Inter Vivos" de Bens Imóveis e de Direitos Reais sobre Imóveis - Dívida A	100.000,00	0,00	0,00	100.000,00
	Recursos Ordinários	60.000,00	0,00	0,00	60.000,00
	Receitas de Impostos e Transf de Impostos: Educação	25.000,00	0,00	0,00	25.000,00

Município de FORQUILHINHA

Competência: 2018

Código	Especificação	Orçada	Arrecadada	Diferença	
				Para Mais	Para Menos
	Receitas de Impostos e Transf de impostos: Saúde	15.000,00	0,00	0,00	15.000,00
11180200	Impostos sobre a Produção, circulação de Mercadorias e Serviços	2.900.000,00	2.160.110,25	0,00	739.889,75
11180231	Imposto sobre Serviços de Qualquer Natureza - Principal	2.500.000,00	2.061.574,41	0,00	438.425,59
	Recursos Ordinários	1.500.000,00	1.248.107,42	0,00	251.892,58
	Receitas de Impostos e Transf de Impostos: Educação	625.000,00	511.629,27	0,00	113.370,73
	Receitas de Impostos e Transf de impostos: Saúde	375.000,00	301.837,72	0,00	73.162,28
11180232	Imposto sobre Serviços de Qualquer Natureza - Multas e Juros	100.000,00	9.522,30	0,00	90.477,70
	Recursos Ordinários	60.000,00	5.713,14	0,00	54.286,86
	Receitas de Impostos e Transf de Impostos: Educação	25.000,00	2.380,83	0,00	22.619,17
	Receitas de Impostos e Transf de impostos: Saúde	15.000,00	1.428,33	0,00	13.571,67
11180233	Imposto sobre Serviços de Qualquer Natureza - Dívida Ativa	200.000,00	78.178,88	0,00	121.821,12
	Recursos Ordinários	120.000,00	46.907,17	0,00	73.092,83
	Receitas de Impostos e Transf de Impostos: Educação	50.000,00	19.544,84	0,00	30.455,16
	Receitas de Impostos e Transf de impostos: Saúde	30.000,00	11.726,87	0,00	18.273,13
11180234	Imposto sobre Serviços de Qualquer Natureza - Dívida Ativa - Multas e Juros	100.000,00	10.834,66	0,00	89.165,34
	Recursos Ordinários	60.000,00	6.500,66	0,00	53.499,34
	Receitas de Impostos e Transf de Impostos: Educação	25.000,00	2.708,74	0,00	22.291,26
	Receitas de Impostos e Transf de impostos: Saúde	15.000,00	1.625,26	0,00	13.374,74
11200000	Taxas	3.755.000,00	2.324.139,63	0,00	1.430.860,37
11210000	Taxas pelo Exercício do Poder de Polícia	2.435.000,00	809.630,14	0,00	1.625.369,86
11210100	Taxas de Inspeção, Controle e Fiscalização	2.350.000,00	742.077,77	0,00	1.607.922,23
11210111	Taxas de Inspeção, Controle e Fiscalização - Principal	2.135.000,00	641.770,60	0,00	1.493.229,40
	Recursos Ordinários	2.050.000,00	579.797,53	0,00	1.470.202,47
	Recursos Ordinários	85.000,00	61.973,07	0,00	23.026,93
11210112	Taxas de Inspeção, Controle e Fiscalização - Multas e Juros	72.000,00	14.753,96	0,00	57.246,04
	Recursos Ordinários	70.000,00	14.086,31	0,00	55.913,69
	Recursos Ordinários	2.000,00	667,65	0,00	1.332,35
11210113	Taxas de Inspeção, Controle e Fiscalização - Dívida Ativa	77.000,00	60.588,32	0,00	16.411,68
	Recursos Ordinários	75.000,00	59.361,98	0,00	15.638,02
	Recursos Ordinários	2.000,00	1.226,34	0,00	773,66
11210114	Taxas de Inspeção, Controle e Fiscalização - Dívida Ativa - Multas e Juros	66.000,00	24.964,89	0,00	41.035,11
	Recursos Ordinários	65.000,00	24.554,14	0,00	40.445,86
	Recursos Ordinários	1.000,00	410,75	0,00	589,25
11210400	Taxa de Controle e Fiscalização Ambiental	85.000,00	67.552,37	0,00	17.447,63
11210411	Taxa de Controle e Fiscalização Ambiental - Principal	80.000,00	67.552,37	0,00	12.447,63
	Recursos Ordinários	80.000,00	67.552,37	0,00	12.447,63
11210412	Taxa de Controle e Fiscalização Ambiental - Multas e Juros	2.000,00	0,00	0,00	2.000,00
	Recursos Ordinários	2.000,00	0,00	0,00	2.000,00
11210413	Taxa de Controle e Fiscalização Ambiental - Dívida Ativa	2.000,00	0,00	0,00	2.000,00
	Recursos Ordinários	2.000,00	0,00	0,00	2.000,00
11210414	Taxa de Controle e Fiscalização Ambiental - Dívida Ativa - Multas e Juros	1.000,00	0,00	0,00	1.000,00
	Recursos Ordinários	1.000,00	0,00	0,00	1.000,00
11220000	Taxas pela Prestação de Serviços	1.320.000,00	1.514.509,49	194.509,49	0,00
11220100	Taxas pela Prestação de Serviços	1.320.000,00	1.514.509,49	194.509,49	0,00

Município de FORQUILHINHA

Competência: 2018

Código	Especificação	Orçada	Arrecadada	Diferença	
				Para Mais	Para Menos
11220111	Taxas pela Prestação de Serviços - Principal	1.200.000,00	1.211.479,84	11.479,84	0,00
	Recursos Ordinários	1.200.000,00	1.211.479,84	11.479,84	0,00
11220112	Taxas pela Prestação de Serviços - Multas e Juros	40.000,00	1.261,20	0,00	38.738,80
	Recursos Ordinários	40.000,00	1.261,20	0,00	38.738,80
11220113	Taxas pela Prestação de Serviços - Dívida Ativa	40.000,00	299.787,22	259.787,22	0,00
	Recursos Ordinários	40.000,00	299.787,22	259.787,22	0,00
11220114	Taxas pela Prestação de Serviços - Dívida Ativa - Multas e Juros	40.000,00	1.981,23	0,00	38.018,77
	Recursos Ordinários	40.000,00	1.981,23	0,00	38.018,77
11300000	Contribuição de Melhoria	280.000,00	79.955,50	0,00	200.044,50
11300000	Contribuição de Melhoria	400.000,00	38.713,79	0,00	361.286,21
11300012	Contribuição de Melhoria - Multas e Juros	200.000,00	189,21	0,00	199.810,79
	Recursos Ordinários	200.000,00	189,21	0,00	199.810,79
11300013	Contribuição de Melhoria - Dívida Ativa	50.000,00	68.042,01	18.042,01	0,00
	Recursos Ordinários	50.000,00	68.042,01	18.042,01	0,00
11300014	Contribuição de Melhoria - Dívida Ativa - Multas e Juros	30.000,00	11.724,28	0,00	18.275,72
	Recursos Ordinários	30.000,00	11.724,28	0,00	18.275,72
11380000	Contribuição de Melhoria - Específica E/M	400.000,00	38.713,79	0,00	361.286,21
11380400	Contribuição de Melhoria para Pavimentação e Obras Complementares	400.000,00	38.713,79	0,00	361.286,21
11380411	Contribuição de Melhoria para Pavimentação e Obras Complementares - Principal	400.000,00	38.713,79	0,00	361.286,21
	Recursos Ordinários	400.000,00	38.713,79	0,00	361.286,21
12000000	Contribuições	4.050.000,00	3.582.230,64	0,00	467.769,36
12100000	Contribuições Sociais	2.600.000,00	2.189.749,18	0,00	410.250,82
12100400	Contribuição para o Regime Próprio de Previdência Social - RPPS	1.800.000,00	2.044.584,79	244.584,79	0,00
12100421	Contribuição do Servidor Ativo Civil para o RPPS - Principal	1.800.000,00	2.044.584,79	244.584,79	0,00
	Contribuição para o Regime Próprio de Previdência Social - RPPS	1.800.000,00	2.044.584,79	244.584,79	0,00
12100600	Contribuição para os Fundos de Assistência Médica	800.000,00	145.164,39	0,00	654.835,61
12100631	Contribuição para Fundos de Assistência Médica dos Servidores Cíveis - Principal	750.000,00	143.382,68	0,00	606.617,32
	Recursos Ordinários	750.000,00	143.382,68	0,00	606.617,32
12100632	Contribuição para Fundos de Assistência Médica dos Servidores Cíveis - Multas e Juros	30.000,00	0,00	0,00	30.000,00
	Recursos Ordinários	30.000,00	0,00	0,00	30.000,00
12100633	Contribuição para Fundos de Assistência Médica dos Servidores Cíveis - Dívida Ativa	20.000,00	1.781,71	0,00	18.218,29
	Recursos Ordinários	20.000,00	1.781,71	0,00	18.218,29
12400000	Contribuição para o Custeio do Serviço de Iluminação Pública	1.450.000,00	1.392.481,46	0,00	57.518,54
12400011	Contribuição para o Custeio do Serviço de Iluminação Pública - Principal	1.450.000,00	1.392.481,46	0,00	57.518,54
	Contribuição para o Custeio dos Serviços de Iluminação Pública - COSIP	1.450.000,00	1.392.481,46	0,00	57.518,54
13000000	Receita Patrimonial	5.936.000,00	4.286.000,00	0,00	1.650.000,00
13200000	Valores Mobiliários	5.936.000,00	4.286.000,00	0,00	1.650.000,00
13210000	Juros e Correções Monetárias	5.936.000,00	4.286.000,00	0,00	1.650.000,00
13210011	Remuneração de Depósitos Bancários - Principal	1.186.000,00	386.599,33	0,00	799.400,67
	Recursos Ordinários	450.000,00	218.316,10	0,00	231.683,90
	Recursos Diretamente Arrecadados pela Administração Indireta e Fundos	10.000,00	1.945,49	0,00	8.054,51
	Contribuição de Intervenção no Domínio Econômico - CIDE	5.000,00	1.056,47	0,00	3.943,53
	Contribuição para o Custeio dos Serviços de Iluminação Pública - COSIP	10.000,00	1.077,72	0,00	8.922,28

Comparativo da Receita Orçada com a Arrecadada - Anexo 10

Município de FORQUILHINHA

Competência: 2018

Código	Especificação	Orçada	Arrecadada	Diferença	
				Para Mais	Para Menos
	Convênio de Trânsito - Militar	5.000,00	0,00	0,00	5.000,00
	Convênio de Trânsito - Civil	5.000,00	3.790,69	0,00	1.209,31
	Convênio de Trânsito - Prefeitura	5.000,00	1.103,94	0,00	3.896,06
	Transferências do FUNDEF/FUNDEB - (aplicação em outras despesas da Educação Básica)	150.000,00	38.793,95	0,00	111.206,05
	Transferências de Convênios – União/Educação	10.000,00	1.831,81	0,00	8.168,19
	Transferências de Convênios – União/Outros (não relacionados à educação/saúde/assistência socia	50.000,00	11.047,36	0,00	38.952,64
	Transferências do Sistema Único de Assistência Social – SUAS/União	25.000,00	4.942,71	0,00	20.057,29
	Salário-Educação	130.000,00	50.252,16	0,00	79.747,84
	Outras Transferências do Fundo Nacional de Desenvolvimento da Educação – FNDE (não repassadas p	20.000,00	5.594,71	0,00	14.405,29
	Fundo Especial do Petróleo e Transferências Decorrentes de Compensação Financeira pela Exploraç	15.000,00	3.959,66	0,00	11.040,34
	Transferências de Convênios – Estado/Educação	20.000,00	462,27	0,00	19.537,73
	Transferências de Convênios – Estado/Outros (não relacionados à educação/saúde/assistência socia	50.000,00	11,20	0,00	49.988,80
	Transferências do Sistema Único de Assistência Social – SUAS/Estado	10.000,00	1.987,08	0,00	8.012,92
	Alienações de Bens destinados a Outros Programas	50.000,00	9.741,87	0,00	40.258,13
	Recursos Ordinários	11.000,00	1.665,96	0,00	9.334,04
	Transferências de Convênios – União/Saúde	10.000,00	95,14	0,00	9.904,86
	Transferências do Sistema Único de Saúde – SUS/União	90.000,00	26.708,74	0,00	63.291,26
	Transferências de Convênios – Estado/Saúde	10.000,00	0,00	0,00	10.000,00
	Transferências do Sistema Único de Saúde – SUS/Estado	42.000,00	2.185,43	0,00	39.814,57
	Alienações de Bens destinados a Programas de Saúde	3.000,00	28,87	0,00	2.971,13
13210041	Remuneração dos Recursos do Regime Próprio de Previdência Social - RPPS - Principal	4.750.000,00	3.899.400,67	0,00	850.599,33
	Contribuição para o Regime Próprio de Previdência Social - RPPS	4.750.000,00	3.899.400,67	0,00	850.599,33
16000000	Receita de Serviços	470.000,00	285.706,66	0,00	184.293,34
16100000	Serviços Administrativos e Comerciais Gerais	350.000,00	227.531,06	0,00	122.468,94
16100100	Serviços Administrativos e Comerciais Gerais	350.000,00	0,00	0,00	350.000,00
16100111	Serviços Administrativos e Comerciais Gerais - Principal	350.000,00	0,00	0,00	350.000,00
	Recursos Ordinários	350.000,00	0,00	0,00	350.000,00
16100300	Serviços de Registro, Certificação e Fiscalização	0,00	227.531,06	227.531,06	0,00
16100311	Serviços de Registro, Certificação e Fiscalização - Principal	0,00	227.531,06	227.531,06	0,00
	Recursos Ordinários	0,00	227.531,06	227.531,06	0,00
16900000	Outros Serviços	120.000,00	58.175,60	0,00	61.824,40
16909900	Outros Serviços	120.000,00	58.175,60	0,00	61.824,40
16909911	Outros Serviços - Principal	120.000,00	58.175,60	0,00	61.824,40
	Recursos Ordinários	120.000,00	58.175,60	0,00	61.824,40
17000000	Transferências Correntes	70.945.000,00	65.193.498,02	0,00	5.751.501,98
17100000	Transferências da União e de suas Entidades	29.560.000,00	25.755.300,64	0,00	3.804.699,36
17180000	Transferências da União - Específica E/M	29.560.000,00	25.755.300,64	0,00	3.804.699,36
17180100	Participação na Receita da União	20.010.000,00	17.345.725,69	0,00	2.664.274,31
17180121	Cota-Parte do Fundo de Participação dos Municípios - Cota Mensal - Principal	19.000.000,00	15.929.294,04	0,00	3.070.705,96
	Recursos Ordinários	9.304.000,00	9.557.576,39	253.576,39	0,00
	Receitas de Impostos e Transf de Impostos: Educação	3.192.500,00	3.982.323,55	789.823,55	0,00
	Receitas de Impostos e Transf de impostos: Saúde	6.503.500,00	2.389.394,10	0,00	4.114.105,90
17180131	Cota-Parte do Fundo de Participação dos Municípios – 1% Cota entregue no mês de dezembro - Principal	500.000,00	707.481,90	207.481,90	0,00

Comparativo da Receita Orçada com a Arrecadada - Anexo 10

Município de FORQUILHINHA

Competência: 2018

Código	Especificação	Orçada	Arrecadada	Diferença	
				Para Mais	Para Menos
	Recursos Ordinários	500.000,00	707.481,90	207.481,90	0,00
17180141	Cota-Parte do Fundo de Participação dos Municípios - 1% Cota entregue no mês de julho - Principal	500.000,00	690.256,55	190.256,55	0,00
	Recursos Ordinários	500.000,00	690.256,55	190.256,55	0,00
17180151	Cota-Parte do Imposto Sobre a Propriedade Territorial Rural - Principal	10.000,00	18.693,20	8.693,20	0,00
	Recursos Ordinários	6.000,00	11.215,88	5.215,88	0,00
	Receitas de Impostos e Transf de Impostos: Educação	2.500,00	4.673,31	2.173,31	0,00
	Receitas de Impostos e Transf de impostos: Saúde	1.500,00	2.804,01	1.304,01	0,00
17180200	Transferência da Compensação Financeira pela Exploração de Recursos Naturais	205.000,00	267.062,09	62.062,09	0,00
17180221	Cota-parte da Compensação Financeira de Recursos Minerais - CFEM - Principal	5.000,00	2.103,27	0,00	2.896,73
	Fundo Especial do Petróleo e Transferências Decorrentes de Compensação Financeira pela Exploraç	5.000,00	2.103,27	0,00	2.896,73
17180261	Cota-Parte do Fundo Especial do Petróleo – FEP - Principal	200.000,00	264.958,82	64.958,82	0,00
	Fundo Especial do Petróleo e Transferências Decorrentes de Compensação Financeira pela Exploraç	200.000,00	264.958,82	64.958,82	0,00
17180300	Transferência de Recursos do Sistema Único de Saúde – SUS – Repasses Fundo a Fundo	5.380.000,00	5.690.694,68	310.694,68	0,00
17180311	Transferência de Recursos do Sistema Único de Saúde – SUS – Repasses Fundo a Fundo - Principal	5.380.000,00	5.690.694,68	310.694,68	0,00
	Transferências do Sistema Único de Saúde – SUS/União	5.380.000,00	5.690.694,68	310.694,68	0,00
17180400	Transferências de Recursos do Fundo Nacional de Assistência Social – FNAS	510.000,00	235.416,78	0,00	274.583,22
17180411	Transferências de Recursos do Fundo Nacional de Assistência Social – FNAS - Principal	510.000,00	235.416,78	0,00	274.583,22
	Transferências do Sistema Único de Assistência Social – SUAS/União	510.000,00	235.416,78	0,00	274.583,22
17180500	Transferências de Recursos do Fundo Nacional do Desenvolvimento da Educação – FNDE	2.350.000,00	2.122.859,85	0,00	227.140,15
17180511	Transferências do Salário-Educação - Principal	1.500.000,00	1.472.656,84	0,00	27.343,16
	Salário-Educação	1.500.000,00	1.472.656,84	0,00	27.343,16
17180531	Transferências Diretas do FNDE referentes ao Programa Nacional de Alimentação Escolar – PNAE - Princ	550.000,00	491.526,00	0,00	58.474,00
	Outras Transferências do Fundo Nacional de Desenvolvimento da Educação – FNDE (não repassadas p	550.000,00	491.526,00	0,00	58.474,00
17180541	Transferências Diretas do FNDE referentes ao Programa Nacional de Apoio ao Transporte do Escolar – P	100.000,00	56.464,59	0,00	43.535,41
	Outras Transferências do Fundo Nacional de Desenvolvimento da Educação – FNDE (não repassadas p	100.000,00	56.464,59	0,00	43.535,41
17180591	Outras Transferências Diretas do Fundo Nacional do Desenvolvimento da Educação – FNDE - Principal	200.000,00	102.212,42	0,00	97.787,58
	Outras Transferências do Fundo Nacional de Desenvolvimento da Educação – FNDE (não repassadas p	200.000,00	102.212,42	0,00	97.787,58
17180600	Transferência Financeira do ICMS – Desoneração – L.C. Nº 87/96	125.000,00	63.934,80	0,00	61.065,20
17180611	Transferência Financeira do ICMS – Desoneração – L.C. Nº 87/96 - Principal	125.000,00	63.934,80	0,00	61.065,20
	Recursos Ordinários	75.000,00	38.360,80	0,00	36.639,20
	Receitas de Impostos e Transf de Impostos: Educação	30.000,00	15.983,76	0,00	14.016,24
	Receitas de Impostos e Transf de impostos: Saúde	20.000,00	9.590,24	0,00	10.409,76
17181000	Transferências de Convênios da União e de Suas Entidades	80.000,00	0,00	0,00	80.000,00
17181021	Transferências de Convênios da União Destinadas a Programas de Educação - Principal	50.000,00	0,00	0,00	50.000,00
	Transferências de Convênios – União/Educação	50.000,00	0,00	0,00	50.000,00
17181091	Outras Transferências de Convênios da União - Principal	30.000,00	0,00	0,00	30.000,00
	Transferências de Convênios – União/Outros (não relacionados à educação/saúde/assistência socia	25.000,00	0,00	0,00	25.000,00
	Transferências de Convênios – União/Outros (não relacionados à educação/saúde/assistência socia	5.000,00	0,00	0,00	5.000,00
17189900	Outras Transferências da União	900.000,00	29.606,75	0,00	870.393,25
17189911	Outras Transferências da União - Principal	900.000,00	29.606,75	0,00	870.393,25

Comparativo da Receita Orçada com a Arrecadada - Anexo 10

Município de FORQUILHINHA

Competência: 2018

Código	Especificação	Orçada	Arrecadada	Diferença	
				Para Mais	Para Menos
	Recursos Ordinários	800.000,00	0,00	0,00	800.000,00
	Transferências de Convênios – União/Outros (não relacionados à educação/saúde/assistência socia	100.000,00	29.606,75	0,00	70.393,25
1720000	Transferências dos Estados e do Distrito Federal e de suas Entidades	25.785.000,00	24.220.282,55	0,00	1.564.717,45
17280000	Transferências dos Estados - Específica E/M	25.785.000,00	24.220.282,55	0,00	1.564.717,45
17280100	Participação na Receita dos Estados	24.250.000,00	23.135.372,85	0,00	1.114.627,15
17280111	Cota-Parte do ICMS - Principal	21.000.000,00	19.979.250,95	0,00	1.020.749,05
	Recursos Ordinários	13.000.000,00	11.987.550,22	0,00	1.012.449,78
	Receitas de Impostos e Transf de Impostos: Educação	2.500.000,00	4.994.813,02	2.494.813,02	0,00
	Receitas de Impostos e Transf de impostos: Saúde	5.500.000,00	2.996.887,71	0,00	2.503.112,29
17280121	Cota-Parte do IPVA - Principal	2.700.000,00	2.799.835,10	99.835,10	0,00
	Recursos Ordinários	1.490.000,00	1.679.900,58	189.900,58	0,00
	Receitas de Impostos e Transf de Impostos: Educação	630.000,00	699.959,13	69.959,13	0,00
	Receitas de Impostos e Transf de impostos: Saúde	580.000,00	419.975,39	0,00	160.024,61
17280131	Cota-Parte do IPI - Municípios - Principal	450.000,00	306.685,43	0,00	143.314,57
	Recursos Ordinários	270.000,00	184.011,25	0,00	85.988,75
	Receitas de Impostos e Transf de Impostos: Educação	120.000,00	76.671,38	0,00	43.328,62
	Receitas de Impostos e Transf de impostos: Saúde	60.000,00	46.002,80	0,00	13.997,20
17280141	Cota-Parte da Contribuição de Intervenção no Domínio Econômico - Principal	100.000,00	49.601,37	0,00	50.398,63
	Contribuição de Intervenção no Domínio Econômico - CIDE	100.000,00	49.601,37	0,00	50.398,63
17280300	Transferência de Recursos do Estado para Programas de Saúde – Repasse Fundo a Fundo	560.000,00	449.742,93	0,00	110.257,07
17280311	Transferência de Recursos do Estado para Programas de Saúde – Repasse Fundo a Fundo - Principal	560.000,00	449.742,93	0,00	110.257,07
	Transferências do Sistema Único de Saúde – SUS/Estado	560.000,00	449.742,93	0,00	110.257,07
17281000	Transferência de Convênios dos Estados e do Distrito Federal e de Suas Entidades	820.000,00	583.404,94	0,00	236.595,06
17281021	Transferências de Convênio dos Estados Destinadas a Programas de Educação - Principal	750.000,00	573.404,94	0,00	176.595,06
	Transferências de Convênios – Estado/Educação	750.000,00	573.404,94	0,00	176.595,06
17281091	Outras Transferências de Convênio dos Estados - Principal	70.000,00	10.000,00	0,00	60.000,00
	Transferências de Convênios – Estado/Outros (não relacionados à educação/saúde/assistência socia	65.000,00	10.000,00	0,00	55.000,00
	Transferências de Convênios – Estado/Outros (não relacionados à educação/saúde/assistência socia	5.000,00	0,00	0,00	5.000,00
17289900	Outras Transferências dos Estados	155.000,00	51.761,83	0,00	103.238,17
17289911	Outras Transferências dos Estados - Principal	155.000,00	51.761,83	0,00	103.238,17
	Transferências do Sistema Único de Assistência Social – SUAS/Estado	155.000,00	51.761,83	0,00	103.238,17
17400000	Transferências de Instituições Privadas	100.000,00	40.361,71	0,00	59.638,29
17400011	Transferências de Instituições Privadas - Principal	100.000,00	40.361,71	0,00	59.638,29
	Recursos Diretamente Arrecadados pela Administração Indireta e Fundos	100.000,00	40.361,71	0,00	59.638,29
17500000	Transferências de Outras Instituições Públicas	15.500.000,00	15.177.553,12	0,00	322.446,88
17580000	Transferências de Outras Instituições Públicas - Especifica E/M	15.500.000,00	15.177.553,12	0,00	322.446,88
17580100	Transferências de Recursos do Fundo de Manutenção e Desenvolvimento da Educação Básica e de Valoriza	15.500.000,00	15.177.553,12	0,00	322.446,88
17580111	Transferências de Recursos do Fundo de Manutenção e Desenvolvimento da Educação Básica e de Valoriza	15.500.000,00	15.177.553,12	0,00	322.446,88
	Transf. do FUNDEF/FUNDEB - (aplic. remuneração dos prof. do Magist. em efet exercício na Ed. Bá	9.500.000,00	9.104.694,29	0,00	395.305,71
	Transferências do FUNDEF/FUNDEB - (aplicação em outras despesas da Educação Básica)	6.000.000,00	6.072.858,83	72.858,83	0,00
19000000	Outras Receitas Correntes	11.926.000,00	1.677.141,09	0,00	10.248.858,91
19100000	Multas Administrativas, Contratuais e Judiciais	290.000,00	428.972,02	138.972,02	0,00

Município de FORQUILHINHA

Competência: 2018

Código	Especificação	Orçada	Arrecadada	Diferença	
				Para Mais	Para Menos
19100100	Multas Previstas em Legislação Específica	290.000,00	426.172,02	136.172,02	0,00
19100111	Multas Previstas em Legislação Específica - Principal	290.000,00	426.172,02	136.172,02	0,00
	Convênio de Trânsito - Militar	100.000,00	138.505,96	38.505,96	0,00
	Convênio de Trânsito - Civil	100.000,00	138.505,96	38.505,96	0,00
	Convênio de Trânsito - Prefeitura	90.000,00	149.160,10	59.160,10	0,00
19100600	Multas por Danos Ambientais	0,00	2.800,00	2.800,00	0,00
19100611	Multas Administrativas por Danos Ambientais - Principal	0,00	2.800,00	2.800,00	0,00
	Recursos Ordinários	0,00	2.800,00	2.800,00	0,00
19200000	Indenizações, Restituições e Ressarcimentos	511.000,00	161.525,38	0,00	349.474,62
19210000	Indenizações	202.000,00	2.473,00	0,00	199.527,00
19219900	Indenizações Diversas	202.000,00	2.473,00	0,00	199.527,00
19219911	Outras Indenizações - Principal	202.000,00	2.473,00	0,00	199.527,00
	Recursos Ordinários	200.000,00	2.473,00	0,00	197.527,00
	Recursos Ordinários	1.000,00	0,00	0,00	1.000,00
	Contribuição para o Regime Próprio de Previdência Social - RPPS	1.000,00	0,00	0,00	1.000,00
19220000	Restituições	309.000,00	159.052,38	0,00	149.947,62
19229900	Outras Restituições	309.000,00	159.052,38	0,00	149.947,62
19229911	Outras Restituições - Principal	309.000,00	159.052,38	0,00	149.947,62
	Recursos Ordinários	300.000,00	145.376,24	0,00	154.623,76
	Recursos Ordinários	9.000,00	13.676,14	4.676,14	0,00
19900000	Demais Receitas Correntes	11.125.000,00	1.086.643,69	0,00	10.038.356,31
19900300	Compensações Financeiras entre o Regime Geral e os Regimes Próprios de Previdência dos Servidores	145.000,00	98.328,43	0,00	46.671,57
19900311	Compensações Financeiras entre o Regime Geral e os Regimes Próprios de Previdência dos Servidores -	145.000,00	98.328,43	0,00	46.671,57
	Contribuição para o Regime Próprio de Previdência Social - RPPS	145.000,00	98.328,43	0,00	46.671,57
19909900	Outras Receitas	10.980.000,00	988.315,26	0,00	9.991.684,74
19909911	Outras Receitas - Primárias - Principal	10.930.000,00	897.046,65	0,00	10.032.953,35
	Recursos Ordinários	10.902.000,00	839.026,62	0,00	10.062.973,38
	Recursos Ordinários	24.000,00	38.806,18	14.806,18	0,00
	Contribuição para o Regime Próprio de Previdência Social - RPPS	4.000,00	19.213,85	15.213,85	0,00
19909912	Outras Receitas - Primárias - Multas e Juros	30.000,00	5.878,82	0,00	24.121,18
	Recursos Ordinários	30.000,00	5.878,82	0,00	24.121,18
19909913	Outras Receitas - Primárias - Dívida Ativa	20.000,00	85.389,79	65.389,79	0,00
	Recursos Ordinários	20.000,00	85.282,95	65.282,95	0,00
	Recursos Ordinários	0,00	106,84	106,84	0,00
20000000	Receitas de Capital	15.625.000,00	1.187.518,90	0,00	14.437.481,10
21000000	Operações de Crédito	10.080.000,00	0,00	0,00	10.080.000,00
21100000	Operações de Crédito - Mercado Interno	10.080.000,00	0,00	0,00	10.080.000,00
21120000	Operações de Crédito Contratuais - Mercado Interno	10.080.000,00	0,00	0,00	10.080.000,00
21120011	Operações de Crédito Contratuais - Mercado Interno - Principal	10.080.000,00	0,00	0,00	10.080.000,00
	Operações de Crédito Internas - Outros Programas	10.080.000,00	0,00	0,00	10.080.000,00
22000000	Alienação de Bens	100.000,00	183.160,00	83.160,00	0,00
22100000	Alienação de Bens Móveis	75.000,00	183.160,00	108.160,00	0,00
22130000	Alienação de Bens Móveis e Semoventes	75.000,00	183.160,00	108.160,00	0,00
22130011	Alienação de Bens Móveis e Semoventes - Principal	75.000,00	183.160,00	108.160,00	0,00

Comparativo da Receita Orçada com a Arrecadada - Anexo 10

Município de FORQUILHINHA

Competência: 2018

Código	Especificação	Orçada	Arrecadada	Diferença	
				Para Mais	Para Menos
	Alienações de Bens destinados a Programas da Educação Básica	25.000,00	0,00	0,00	25.000,00
	Alienações de Bens destinados a Outros Programas	25.000,00	180.296,14	155.296,14	0,00
	Alienações de Bens destinados a Programas de Saúde	25.000,00	2.863,86	0,00	22.136,14
22200000	Alienação de Bens Imóveis	25.000,00	0,00	0,00	25.000,00
22200011	Alienação de Bens Imóveis - Principal	25.000,00	0,00	0,00	25.000,00
	Alienações de Bens destinados a Outros Programas	25.000,00	0,00	0,00	25.000,00
24000000	Transferências de Capital	5.445.000,00	1.004.358,90	0,00	4.440.641,10
24100000	Transferências da União e de suas Entidades	1.935.000,00	1.004.358,90	0,00	930.641,10
24180000	Transferências da União	1.935.000,00	1.004.358,90	0,00	930.641,10
24180300	Transferências de Recursos do Sistema Único de Saúde – SUS	0,00	190.000,00	190.000,00	0,00
24180311	Transferências de Recursos do Sistema Único de Saúde – SUS - Principal	0,00	190.000,00	190.000,00	0,00
	Transferências do Sistema Único de Saúde – SUS/União	0,00	190.000,00	190.000,00	0,00
24181000	Transferência de Convênios da União e de suas Entidades	1.935.000,00	814.358,90	0,00	1.120.641,10
24181011	Transferências de Convênio da União para o Sistema Único de Saúde – SUS - Principal	75.000,00	0,00	0,00	75.000,00
	Transferências de Convênios – União/Saúde	75.000,00	0,00	0,00	75.000,00
24181021	Transferências de Convênio da União destinadas a Programas de Educação - Principal	75.000,00	248.903,90	173.903,90	0,00
	Transferências de Convênios – União/Educação	75.000,00	248.903,90	173.903,90	0,00
24181091	Outras Transferências de Convênios da União - Principal	1.785.000,00	565.455,00	0,00	1.219.545,00
	Transferências de Convênios – União/Outros (não relacionados à educação/saúde/assistência socia	1.780.000,00	565.455,00	0,00	1.214.545,00
	Transferências de Convênios – União/Outros (não relacionados à educação/saúde/assistência socia	5.000,00	0,00	0,00	5.000,00
24200000	Transferências dos Estados e do Distrito Federal e de suas Entidades	3.510.000,00	0,00	0,00	3.510.000,00
24280000	Transferências dos Estados, Distrito Federal, e de suas Entidades	3.510.000,00	0,00	0,00	3.510.000,00
24281000	Transferências de Convênios dos Estados e do Distrito Federal e de suas Entidades	3.510.000,00	0,00	0,00	3.510.000,00
24281011	Transferências de Convênios dos Estados para o Sistema Único de Saúde – SUS - Principal	75.000,00	0,00	0,00	75.000,00
	Transferências de Convênios – Estado/Saúde	75.000,00	0,00	0,00	75.000,00
24281021	Transferências de Convênios dos Estados destinadas a Programas de Educação - Principal	75.000,00	0,00	0,00	75.000,00
	Transferências de Convênios – Estado/Educação	75.000,00	0,00	0,00	75.000,00
24281091	Outras Transferências de Convênio dos Estados - Principal	3.360.000,00	0,00	0,00	3.360.000,00
	Transferências de Convênios – Estado/Outros (não relacionados à educação/saúde/assistência socia	3.355.000,00	0,00	0,00	3.355.000,00
	Transferências de Convênios – Estado/Outros (não relacionados à educação/saúde/assistência socia	5.000,00	0,00	0,00	5.000,00
70000000	Receitas Intra-Orçamentárias Correntes	3.300.000,00	3.880.728,29	580.728,29	0,00
72000000	Contribuições	3.300.000,00	3.880.728,29	580.728,29	0,00
72100000	Contribuições Sociais	3.300.000,00	3.880.728,29	580.728,29	0,00
72100400	Contribuição para o Regime Próprio de Previdência Social - RPPS	3.300.000,00	3.880.728,29	580.728,29	0,00
72100411	Contribuição Patronal de Servidor Ativo Civil para o RPPS - Principal	3.300.000,00	3.880.728,29	580.728,29	0,00
	Contribuição para o Regime Próprio de Previdência Social - RPPS	3.300.000,00	3.880.728,29	580.728,29	0,00
	(...) DEDUÇÕES	-880.000,00	-28.216,37	851.783,63	0,00
10000000	Receitas Correntes	-880.000,00	-28.216,37	851.783,63	0,00
11000000	Impostos, Taxas e Contribuições de Melhoria	-880.000,00	-27.539,91	852.460,09	0,00
11100000	Impostos	-800.000,00	-13.387,22	786.612,78	0,00
11180000	Impostos Específicos de Estados/DF Municípios	-800.000,00	-13.387,22	786.612,78	0,00

Município de FORQUILHINHA

Competência: 2018

Código	Especificação	Orçada	Arrecadada	Diferença	
				Para Mais	Para Menos
11180100	Impostos sobre o Patrimônio para Estados/DF/Municípios	-800.000,00	-13.172,37	786.827,63	0,00
11180111	Imposto sobre a Propriedade Predial e Territorial Urbana - Principal	-700.000,00	-4.703,62	695.296,38	0,00
	Recursos Ordinários	-420.000,00	-4.703,62	415.296,38	0,00
	Receitas de Impostos e Transf de Impostos: Educação	-175.000,00	0,00	175.000,00	0,00
	Receitas de Impostos e Transf de impostos: Saúde	-105.000,00	0,00	105.000,00	0,00
11180141	Imposto sobre Transmissão "Inter Vivos" de Bens Imóveis e de Direitos Reais sobre Imóveis - Príncipa	-100.000,00	-8.468,75	91.531,25	0,00
	Recursos Ordinários	-60.000,00	-8.468,75	51.531,25	0,00
	Receitas de Impostos e Transf de Impostos: Educação	-25.000,00	0,00	25.000,00	0,00
	Receitas de Impostos e Transf de impostos: Saúde	-15.000,00	0,00	15.000,00	0,00
11180200	Impostos sobre a Produção, circulação de Mercadorias e Serviços	0,00	-214,85	0,00	214,85
11180231	Imposto sobre Serviços de Qualquer Natureza - Principal	0,00	-214,85	0,00	214,85
	Recursos Ordinários	0,00	-214,85	0,00	214,85
11200000	Taxas	-80.000,00	-14.152,69	65.847,31	0,00
11210000	Taxas pelo Exercício do Poder de Polícia	-30.000,00	-13.860,69	16.139,31	0,00
11210100	Taxas de Inspeção, Controle e Fiscalização	-30.000,00	-13.713,33	16.286,67	0,00
11210111	Taxas de Inspeção, Controle e Fiscalização - Principal	-30.000,00	-13.713,33	16.286,67	0,00
	Recursos Ordinários	-30.000,00	-12.729,18	17.270,82	0,00
	Recursos Ordinários	0,00	-984,15	0,00	984,15
11210400	Taxa de Controle e Fiscalização Ambiental	0,00	-147,36	0,00	147,36
11210411	Taxa de Controle e Fiscalização Ambiental - Principal	0,00	-147,36	0,00	147,36
	Recursos Ordinários	0,00	-147,36	0,00	147,36
11220000	Taxas pela Prestação de Serviços	-50.000,00	-292,00	49.708,00	0,00
11220100	Taxas pela Prestação de Serviços	-50.000,00	-292,00	49.708,00	0,00
11220111	Taxas pela Prestação de Serviços - Principal	-50.000,00	-292,00	49.708,00	0,00
	Recursos Ordinários	-50.000,00	-292,00	49.708,00	0,00
13000000	Receita Patrimonial	0,00	-11,20	0,00	11,20
13200000	Valores Mobiliários	0,00	-11,20	0,00	11,20
13210000	Juros e Correções Monetárias	0,00	-11,20	0,00	11,20
13210011	Remuneração de Depósitos Bancários - Principal	0,00	-11,20	0,00	11,20
	Transferências de Convênios – Estado/Outros (não relacionados à educação/saúde/assistência social)	0,00	-11,20	0,00	11,20
19000000	Outras Receitas Correntes	0,00	-665,26	0,00	665,26
19100000	Multas Administrativas, Contratuais e Judiciais	0,00	-198,24	0,00	198,24
19100100	Multas Previstas em Legislação Específica	0,00	-198,24	0,00	198,24
19100111	Multas Previstas em Legislação Específica - Principal	0,00	-198,24	0,00	198,24
	Convênio de Trânsito - Militar	0,00	-64,43	0,00	64,43
	Convênio de Trânsito - Civil	0,00	-64,43	0,00	64,43
	Convênio de Trânsito - Prefeitura	0,00	-69,38	0,00	69,38
19900000	Demais Receitas Correntes	0,00	-467,02	0,00	467,02
19909900	Outras Receitas	0,00	-467,02	0,00	467,02
19909911	Outras Receitas - Primárias - Principal	0,00	-467,02	0,00	467,02
	Recursos Ordinários	0,00	-467,02	0,00	467,02
	(...) DEDUÇÕES FUNDEB	-8.857.000,00	-7.820.108,15	1.036.891,85	0,00
10000000	Receitas Correntes	-8.857.000,00	-7.820.108,15	1.036.891,85	0,00

Comparativo da Receita Orçada com a Arrecadada - Anexo 10

Município de FORQUILHINHA

Competência: 2018

Código	Especificação	Orçada	Arrecadada	Diferença	
				Para Mais	Para Menos
17000000	Transferências Correntes	-8.857.000,00	-7.820.108,15	1.036.891,85	0,00
17100000	Transferências da União e de suas Entidades	-4.027.000,00	-3.202.384,00	824.616,00	0,00
17180000	Transferências da União - Específica E/M	-4.027.000,00	-3.202.384,00	824.616,00	0,00
17180100	Participação na Receita da União	-4.002.000,00	-3.189.597,06	812.402,94	0,00
17180121	Cota-Parte do Fundo de Participação dos Municípios - Cota Mensal - Principal	-4.000.000,00	-3.185.858,53	814.141,47	0,00
	Recursos Ordinários	-4.000.000,00	-3.185.858,53	814.141,47	0,00
17180151	Cota-Parte do Imposto Sobre a Propriedade Territorial Rural - Principal	-2.000,00	-3.738,53	0,00	1.738,53
	Recursos Ordinários	-2.000,00	-3.738,53	0,00	1.738,53
17180600	Transferência Financeira do ICMS – Desoneração – L.C. Nº 87/96	-25.000,00	-12.786,94	12.213,06	0,00
17180611	Transferência Financeira do ICMS – Desoneração – L.C. Nº 87/96 - Principal	-25.000,00	-12.786,94	12.213,06	0,00
	Recursos Ordinários	-25.000,00	-12.786,94	12.213,06	0,00
17200000	Transferências dos Estados e do Distrito Federal e de suas Entidades	-4.830.000,00	-4.617.724,15	212.275,85	0,00
17280000	Transferências dos Estados - Específica E/M	-4.830.000,00	-4.617.724,15	212.275,85	0,00
17280100	Participação na Receita dos Estados	-4.830.000,00	-4.617.724,15	212.275,85	0,00
17280111	Cota-Parte do ICMS - Principal	-4.200.000,00	-3.995.849,04	204.150,96	0,00
	Recursos Ordinários	-4.200.000,00	-3.995.849,04	204.150,96	0,00
17280121	Cota-Parte do IPVA - Principal	-540.000,00	-560.538,13	0,00	20.538,13
	Recursos Ordinários	-540.000,00	-560.538,13	0,00	20.538,13
17280131	Cota-Parte do IPI - Municípios - Principal	-90.000,00	-61.336,98	28.663,02	0,00
	Recursos Ordinários	-90.000,00	-61.336,98	28.663,02	0,00
Totais		116.650.000,00	82.959.430,02	0,00	33.690.569,98

Município de FORQUILHINHA

Competência: 2018

Unidade Gestora: Prefeitura Municipal de Forquilha

Código	Títulos	Autorizada R\$			Despesa Realizada	Diferenças
		Créd. Orçam. e Suplemen.	Créd. Esp. e Extraord.	Total		
02001	GABINETE DO PREFEITO	850.000,00	0,00	850.000,00	708.143,63	141.856,37
02001.04	Administração	850.000,00	0,00	850.000,00	708.143,63	141.856,37
02001.04.122	Administração Geral	850.000,00	0,00	850.000,00	708.143,63	141.856,37
02001.04.122.02.000002	MANUTENÇÃO DA ESTRUTURA DO GABINETE DO PREFEITO	800.000,00	0,00	800.000,00	707.122,51	92.877,49
3.1.90.00.00	Aplicações Diretas	650.000,00	0,00	650.000,00	567.161,18	82.838,82
3.1.90.11.00	Vencimentos e Vantagens Fixas (Pessoal Civil)				554.309,05	
3.1.90.11.01	vencimentos e salários				554.309,05	
3.1.90.94.00	Indenizações e Restituições Trabalhistas				12.852,13	
3.1.90.94.99	diversas indenizações e restituições trabalhistas				12.852,13	
3.3.90.00.00	Aplicações Diretas	140.000,00	0,00	140.000,00	130.063,33	9.936,67
3.3.90.14.00	Diárias Civil				8.170,00	
3.3.90.14.14	diárias no país – civil				8.170,00	
3.3.90.30.00	Material de Consumo				6.075,50	
3.3.90.30.07	gêneros de alimentação				925,32	
3.3.90.30.16	material de expediente				729,00	
3.3.90.30.25	material para manutenção de bens móveis				48,00	
3.3.90.30.29	material para áudio, vídeo e foto				73,00	
3.3.90.30.39	material para manutenção de veículos				510,00	
3.3.90.30.42	ferramentas				21,18	
3.3.90.30.99	outros materiais de consumo				3.769,00	
3.3.90.33.00	Passagens e Despesas com Locomoção				20.140,29	
3.3.90.33.01	passagens para o país				20.140,29	
3.3.90.36.00	Outros Serviços de Terceiros (Pessoa Física)				4.614,50	
3.3.90.36.18	manutenção e conservação de equipamentos				84,50	
3.3.90.36.99	outros serviços de terceiros – pessoa física				4.530,00	
3.3.90.39.00	Outros Serviços de Terceiros (Pessoa Jurídica)				33.702,98	

Município de FORQUILHINHA

Competência: 2018

Código	Títulos	Autorizada R\$			Despesa Realizada	Diferenças
		Créd. Orçam. e Suplemen.	Créd. Esp. e Extraord.	Total		
3.3.90.39.01	assinatura de periódicos e anuidades				540,00	
3.3.90.39.16	manutenção e conservação de bens imóveis				70,00	
3.3.90.39.17	manutenção e conservação de máquinas e equipamentos				410,00	
3.3.90.39.22	exposições, congressos e conferências				600,00	
3.3.90.39.47	serviços de comunicação em geral				270,00	
3.3.90.39.63	serviços gráficos e editoriais				4.853,72	
3.3.90.39.75	multas e infrações de trânsito				189,26	
3.3.90.39.99	outros serviços de terceiros – pessoa jurídica				26.770,00	
3.3.90.91.00	Sentenças Judiciais				56.915,06	
3.3.90.91.15	sentenças judiciais de pequeno valor				41.933,07	
3.3.90.91.99	outras sentenças judiciais				14.981,99	
3.3.90.93.00	Indenizações e Restituições				445,00	
3.3.90.93.01	indenizações				445,00	
4.4.90.00.00	Aplicações Diretas	10.000,00	0,00	10.000,00	9.898,00	102,00
4.4.90.52.00	Equipamentos e Material Permanente				9.898,00	
4.4.90.52.06	aparelhos e equipamentos de comunicação				760,00	
4.4.90.52.34	máquinas, utensílios e equipamentos diversos				8.174,00	
4.4.90.52.35	equipamentos de processamento de dados				499,00	
4.4.90.52.42	mobiliário em geral				465,00	
02001.04.122.02.000007	MANUTENÇÃO DA DEFESA CIVIL MUNICIPAL - COMDEC	50.000,00	0,00	50.000,00	1.021,12	48.978,88
3.1.90.00.00	Aplicações Diretas	5.000,00	0,00	5.000,00	0,00	5.000,00
3.3.90.00.00	Aplicações Diretas	40.000,00	0,00	40.000,00	1.021,12	38.978,88
3.3.90.14.00	Diárias Civil				210,00	
3.3.90.14.14	diárias no país – civil				210,00	
3.3.90.30.00	Material de Consumo				572,32	
3.3.90.30.99	outros materiais de consumo				572,32	
3.3.90.39.00	Outros Serviços de Terceiros (Pessoa Jurídica)				238,80	

Município de FORQUILHINHA

Competência: 2018

Código	Títulos	Autorizada R\$			Despesa Realizada	Diferenças
		Créd. Orçam. e Suplemen.	Créd. Esp. e Extraord.	Total		
3.3.90.39.63	serviços gráficos e editoriais				238,80	
4.4.90.00.00	Aplicações Diretas	5.000,00	0,00	5.000,00	0,00	5.000,00
02002	GABINETE DO VICE PREFEITO	200.000,00	0,00	200.000,00	118.361,98	81.638,02
02002.04	Administração	200.000,00	0,00	200.000,00	118.361,98	81.638,02
02002.04.122	Administração Geral	200.000,00	0,00	200.000,00	118.361,98	81.638,02
02002.04.122.02.000003	MANUTENÇÃO DO GABINETE DO VICE-PREFEITO	200.000,00	0,00	200.000,00	118.361,98	81.638,02
3.1.90.00.00	Aplicações Diretas	170.000,00	0,00	170.000,00	117.372,98	52.627,02
3.1.90.11.00	Vencimentos e Vantagens Fixas (Pessoal Civil)				117.372,98	
3.1.90.11.01	vencimentos e salários				117.372,98	
3.3.90.00.00	Aplicações Diretas	25.000,00	0,00	25.000,00	989,00	24.011,00
3.3.90.14.00	Diárias Civil				930,00	
3.3.90.14.14	diárias no país – civil				930,00	
3.3.90.30.00	Material de Consumo				59,00	
3.3.90.30.24	material para manutenção de bens imóveis				59,00	
4.4.90.00.00	Aplicações Diretas	5.000,00	0,00	5.000,00	0,00	5.000,00
02003	PROCURADORIA GERAL	784.903,22	0,00	784.903,22	769.449,38	15.453,84
02003.04	Administração	784.903,22	0,00	784.903,22	769.449,38	15.453,84
02003.04.122	Administração Geral	784.903,22	0,00	784.903,22	769.449,38	15.453,84
02003.04.122.02.000004	MANUTENÇÃO DA PROCURADORIA GERAL	784.903,22	0,00	784.903,22	769.449,38	15.453,84
3.1.90.00.00	Aplicações Diretas	241.023,82	0,00	241.023,82	235.595,46	5.428,36
3.1.90.11.00	Vencimentos e Vantagens Fixas (Pessoal Civil)				235.595,46	
3.1.90.11.01	vencimentos e salários				235.595,46	
3.3.90.00.00	Aplicações Diretas	533.879,40	0,00	533.879,40	533.853,92	25,48
3.3.90.30.00	Material de Consumo				602,00	
3.3.90.30.24	material para manutenção de bens imóveis				522,00	
3.3.90.30.25	material para manutenção de bens móveis				80,00	
3.3.90.39.00	Outros Serviços de Terceiros (Pessoa Jurídica)				42.582,81	

Município de FORQUILHINHA

Competência: 2018

Código	Títulos	Autorizada R\$			Despesa Realizada	Diferenças
		Créd. Orçam. e Suplemen.	Créd. Esp. e Extraord.	Total		
3.3.90.39.66	serviços judiciários				33.053,38	
3.3.90.39.90	serviços de publicidade legal				6.155,77	
3.3.90.39.99	outros serviços de terceiros – pessoa jurídica				3.373,66	
3.3.90.91.00	Sentenças Judiciais				490.669,11	
3.3.90.91.15	sentenças judiciais de pequeno valor				24.419,42	
3.3.90.91.31	outros precatórios relativos a despesas de pessoal				80.894,68	
3.3.90.91.32	outros precatórios relativos a despesas correntes				373.833,65	
3.3.90.91.99	outras sentenças judiciais				11.521,36	
4.4.90.00.00	Aplicações Diretas	10.000,00	0,00	10.000,00	0,00	10.000,00
03001	SECRETARIA DE PLANEJAMENTO	1.235.000,00	0,00	1.235.000,00	920.987,56	314.012,44
03001.04	Administração	1.235.000,00	0,00	1.235.000,00	920.987,56	314.012,44
03001.04.121	Planejamento e Orçamento	1.235.000,00	0,00	1.235.000,00	920.987,56	314.012,44
03001.04.121.02.000005	MANUTENÇÃO DA SECRETARIA DE PLANEJAMENTO	1.165.000,00	0,00	1.165.000,00	908.933,26	256.066,74
3.1.90.00.00	Aplicações Diretas	1.000.000,00	0,00	1.000.000,00	895.625,38	104.374,62
3.1.90.11.00	Vencimentos e Vantagens Fixas (Pessoal Civil)				895.625,38	
3.1.90.11.01	vencimentos e salários				895.625,38	
3.3.90.00.00	Aplicações Diretas	150.000,00	0,00	150.000,00	6.732,88	143.267,12
3.3.90.14.00	Diárias Civil				560,00	
3.3.90.14.14	diárias no país – civil				560,00	
3.3.90.30.00	Material de Consumo				245,96	
3.3.90.30.24	material para manutenção de bens imóveis				245,96	
3.3.90.36.00	Outros Serviços de Terceiros (Pessoa Física)				3.000,00	
3.3.90.36.06	serviços técnicos profissionais				3.000,00	
3.3.90.36.99	outros serviços de terceiros – pessoa física				0,00	
3.3.90.39.00	Outros Serviços de Terceiros (Pessoa Jurídica)				2.926,92	
3.3.90.39.05	serviços técnicos profissionais				1.150,00	
3.3.90.39.20	manutenção e conservação de bens móveis de outras naturezas				230,00	

Município de FORQUILHINHA

Competência: 2018

Código	Títulos	Autorizada R\$			Despesa Realizada	Diferenças
		Créd. Orçam. e Suplemen.	Créd. Esp. e Extraord.	Total		
3.3.90.39.47	serviços de comunicação em geral				137,12	
3.3.90.39.63	serviços gráficos e editoriais				159,80	
3.3.90.39.78	limpeza e conservação				0,00	
3.3.90.39.99	outros serviços de terceiros – pessoa jurídica				1.250,00	
4.4.90.00.00	Aplicações Diretas	15.000,00	0,00	15.000,00	6.575,00	8.425,00
4.4.90.52.00	Equipamentos e Material Permanente				6.575,00	
4.4.90.52.34	máquinas, utensílios e equipamentos diversos				260,00	
4.4.90.52.35	equipamentos de processamento de dados				1.815,00	
4.4.90.52.42	mobiliário em geral				4.500,00	
03001.04.121.02.000006	MANUTENÇÃO DA ADMINISTRAÇÃO DO CEMITÉRIO MUNICIPAL	20.000,00	0,00	20.000,00	12.054,30	7.945,70
3.3.90.00.00	Aplicações Diretas	15.000,00	0,00	15.000,00	9.111,29	5.888,71
3.3.90.30.00	Material de Consumo				3.848,60	
3.3.90.30.51	materiais para conservação e manutenção de bens de uso comum do povo				3.848,60	
3.3.90.39.00	Outros Serviços de Terceiros (Pessoa Jurídica)				5.262,69	
3.3.90.39.43	serviços de energia elétrica				2.206,09	
3.3.90.39.44	serviços de água e esgoto				1.994,60	
3.3.90.39.63	serviços gráficos e editoriais				1.062,00	
4.4.90.00.00	Aplicações Diretas	5.000,00	0,00	5.000,00	2.943,01	2.056,99
4.4.90.51.00	Obras e Instalações				2.107,01	
4.4.90.51.07	reforma				2.107,01	
4.4.90.52.00	Equipamentos e Material Permanente				836,00	
4.4.90.52.35	equipamentos de processamento de dados				836,00	
03001.04.121.02.000008	MANUT.DO FUNDO DE DESENVOLV.MUNICIPAL DE FORQUILHINHA - FDMF	50.000,00	0,00	50.000,00	0,00	50.000,00
3.1.90.00.00	Aplicações Diretas	10.000,00	0,00	10.000,00	0,00	10.000,00
3.3.90.00.00	Aplicações Diretas	35.000,00	0,00	35.000,00	0,00	35.000,00
4.4.90.00.00	Aplicações Diretas	5.000,00	0,00	5.000,00	0,00	5.000,00
04001	Secretaria de Administração e Finanças	9.724.676,26	0,00	9.724.676,26	7.800.702,25	1.923.974,01

Município de FORQUILHINHA

Competência: 2018

Código	Títulos	Autorizada R\$			Despesa Realizada	Diferenças
		Créd. Orçam. e Suplemen.	Créd. Esp. e Extraord.	Total		
04001.04	Administração	9.724.676,26	0,00	9.724.676,26	7.800.702,25	1.923.974,01
04001.04.122	Administração Geral	9.724.676,26	0,00	9.724.676,26	7.800.702,25	1.923.974,01
04001.04.122.02.000009	MANUTENÇÃO DA ADMINISTRAÇÃO GERAL E FINANÇAS	7.000.000,00	0,00	7.000.000,00	6.406.186,45	593.813,55
3.1.90.00.00	Aplicações Diretas	3.320.000,00	0,00	3.320.000,00	2.990.762,12	329.237,88
3.1.90.11.00	Vencimentos e Vantagens Fixas (Pessoal Civil)				2.068.821,19	
3.1.90.11.01	vencimentos e salários				2.068.821,19	
3.1.90.13.00	Obrigações Patronais				921.940,93	
3.1.90.13.01	FGTS				45.689,82	
3.1.90.13.02	contribuições previdenciárias – INSS				875.874,01	
3.1.90.13.99	outras obrigações patronais				377,10	
3.1.91.00.00	Aplic Direta Decorrente de Oper entre Órgãos, Fundos e Entid Integ dos Orç Fiscal e da Seg. Social	890.000,00	0,00	890.000,00	811.829,67	78.170,33
3.1.91.13.00	Obrigações Patronais				811.829,67	
3.1.91.13.03	contribuição patronal para o regime próprio				811.829,67	
3.3.50.00.00	Transferências a Instituições Privadas sem Fins Lucrativos	130.000,00	0,00	130.000,00	118.187,06	11.812,94
3.3.50.41.00	Contribuições				118.187,06	
3.3.50.41.99	outras contribuições				118.187,06	
3.3.90.00.00	Aplicações Diretas	2.520.000,00	0,00	2.520.000,00	2.459.812,24	60.187,76
3.3.90.14.00	Diárias Civil				3.950,00	
3.3.90.14.14	diárias no país – civil				3.950,00	
3.3.90.30.00	Material de Consumo				53.362,63	
3.3.90.30.07	gêneros de alimentação				9.773,27	
3.3.90.30.16	material de expediente				19.471,24	
3.3.90.30.17	material de processamento de dados				2.220,00	
3.3.90.30.21	material de copa e cozinha				254,60	
3.3.90.30.22	material de limpeza e produção de higienização				9.080,10	
3.3.90.30.24	material para manutenção de bens imóveis				1.196,13	
3.3.90.30.25	material para manutenção de bens móveis				2.235,00	

Município de FORQUILHINHA

Competência: 2018

Código	Títulos	Autorizada R\$			Despesa Realizada	Diferenças
		Créd. Orçam. e Suplemen.	Créd. Esp. e Extraord.	Total		
3.3.90.30.26	material elétrico e eletrônico				924,37	
3.3.90.30.30	material para comunicações				6.340,00	
3.3.90.30.99	outros materiais de consumo				1.867,92	
3.3.90.33.00	Passagens e Despesas com Locomoção				1.937,33	
3.3.90.33.01	passagens para o país				1.937,33	
3.3.90.35.00	Serviços de Consultoria				30.225,00	
3.3.90.35.01	assessoria e consultoria técnica ou jurídica				30.225,00	
3.3.90.36.00	Outros Serviços de Terceiros (Pessoa Física)				143.950,40	
3.3.90.36.07	estagiários				87.769,42	
3.3.90.36.15	locação de imóveis				54.410,98	
3.3.90.36.99	outros serviços de terceiros – pessoa física				1.770,00	
3.3.90.39.00	Outros Serviços de Terceiros (Pessoa Jurídica)				851.013,69	
3.3.90.39.01	assinatura de periódicos e anuidades				1.510,00	
3.3.90.39.05	serviços técnicos profissionais				137.253,50	
3.3.90.39.11	locação de softwares				12.351,00	
3.3.90.39.12	locação de máquinas e equipamentos				79.440,00	
3.3.90.39.16	manutenção e conservação de bens imóveis				2.270,00	
3.3.90.39.17	manutenção e conservação de máquinas e equipamentos				3.476,84	
3.3.90.39.22	exposições, congressos e conferências				3.553,00	
3.3.90.39.43	serviços de energia elétrica				46.252,56	
3.3.90.39.44	serviços de água e esgoto				6.767,59	
3.3.90.39.47	serviços de comunicação em geral				56.358,72	
3.3.90.39.48	serviços de seleção e treinamento				4.000,00	
3.3.90.39.59	serviços de áudio, vídeo e foto				0,00	
3.3.90.39.63	serviços gráficos e editoriais				85.588,48	
3.3.90.39.66	serviços judiciários				2.044,80	
3.3.90.39.69	seguros em geral				445,50	

Município de FORQUILHINHA

Competência: 2018

Código	Títulos	Autorizada R\$			Despesa Realizada	Diferenças
		Créd. Orçam. e Suplemen.	Créd. Esp. e Extraord.	Total		
3.3.90.39.72	vale-transporte				44.267,55	
3.3.90.39.78	limpeza e conservação				600,32	
3.3.90.39.81	serviços bancários				97.720,77	
3.3.90.39.83	serviços de cópias e reprodução de documentos				2.592,80	
3.3.90.39.88	serviços de publicidade e propaganda				71.452,06	
3.3.90.39.90	serviços de publicidade legal				12.342,15	
3.3.90.39.99	outros serviços de terceiros – pessoa jurídica				164.473,68	
3.3.90.39.64	Telefonia Fixa e Móvel (Que Não Integrem Pacote de Comunicação De Dados)				16.252,37	
3.3.90.40.00	Serviços de Tecnologia da Informação e Comunicação (TIC) – Pessoa Jurídica				199.651,34	
3.3.90.40.01	Locação de Equipamentos e Softwares				138.637,82	
3.3.90.40.05	Serviços de Telefonia Fixa d Móvel (Quando Integrarem Pacote de Comunicação de Dados)				23.960,39	
3.3.90.40.08	Serviços Técnicos Profissionais de Tic				3.665,86	
3.3.90.40.09	Manutenção e Conservação de Equipamentos de Tic				33.387,27	
3.3.90.46.00	Auxílio Alimentação				180.093,23	
3.3.90.46.01	auxilio-alimentação em pecúnia				180.093,23	
3.3.90.47.00	Obrigações Tributárias e Contributivas				760.414,15	
3.3.90.47.12	contribuição para o PIS/PASEP				734.324,20	
3.3.90.47.18	contribuição previdenciária sobre serviços de terceiros - PF				26.089,95	
3.3.90.91.00	Sentenças Judiciais				222.104,21	
3.3.90.91.15	sentenças judiciais de pequeno valor				10.278,98	
3.3.90.91.31	outros precatórios relativos a despesas de pessoal				78.402,42	
3.3.90.91.32	outros precatórios relativos a despesas correntes				131.522,41	
3.3.90.91.99	outras sentenças judiciais				1.900,40	
3.3.90.92.00	Despesas de Exercícios Anteriores				2.300,00	
3.3.90.92.46	auxilio-alimentação				2.300,00	
3.3.90.93.00	Indenizações e Restituições				10.810,26	
3.3.90.93.02	restituições				10.810,26	

Município de FORQUILHINHA

Competência: 2018

Código	Títulos	Autorizada R\$			Despesa Realizada	Diferenças
		Créd. Orçam. e Suplemen.	Créd. Esp. e Extraord.	Total		
3.3.93.00.00	Aplicação Direta Decorrente de Operação de Órgãos, Fundos e Entidades dos Orçam. Fiscal e da Segurid	30.000,00	0,00	30.000,00	8.280,00	21.720,00
3.3.93.39.00	Outros Serviços de Terceiros (Pessoa Jurídica)				8.280,00	
3.3.93.39.90	serviços de publicidade legal				8.280,00	
4.4.90.00.00	Aplicações Diretas	110.000,00	0,00	110.000,00	17.315,36	92.684,64
4.4.90.52.00	Equipamentos e Material Permanente				17.315,36	
4.4.90.52.12	aparelhos e utensílios domésticos				1.149,23	
4.4.90.52.33	equipamentos para áudio, vídeo e foto				8.683,00	
4.4.90.52.34	máquinas, utensílios e equipamentos diversos				1.950,45	
4.4.90.52.35	equipamentos de processamento de dados				349,00	
4.4.90.52.42	mobiliário em geral				1.303,68	
4.4.90.52.99	outros equipamentos e material permanente				3.880,00	
04001.04.122.02.000010	MANUTENÇÃO E ASSISTÊNCIA FINANCEIRA DE CONVÊNIOS E ENTIDADES	1.554.676,26	0,00	1.554.676,26	1.074.845,73	479.830,53
3.3.30.00.00	Transferências a Estados e ao Distrito Federal	114.666,61	0,00	114.666,61	114.666,61	0,00
3.3.30.81.00	Distribuição Constitucional ou Legal de Receitas				114.666,61	
3.3.30.81.07	participação do estado – Multas de Trânsito				114.666,61	
3.3.50.00.00	Transferências a Instituições Privadas sem Fins Lucrativos	880.000,00	0,00	880.000,00	593.201,35	286.798,65
3.3.50.43.00	Subvenções Sociais				593.201,35	
3.3.50.43.99	outras subvenções sociais				593.201,35	
3.3.90.00.00	Aplicações Diretas	401.405,61	0,00	401.405,61	224.944,99	176.460,62
3.3.90.30.00	Material de Consumo				74.592,44	
3.3.90.30.01	combustíveis e lubrificantes automotivos				422,00	
3.3.90.30.04	gás engarrafado				540,00	
3.3.90.30.07	gêneros de alimentação				214,39	
3.3.90.30.16	material de expediente				771,10	
3.3.90.30.17	material de processamento de dados				3.795,79	
3.3.90.30.21	material de copa e cozinha				88,00	
3.3.90.30.22	material de limpeza e produção de higienização				627,64	

Município de FORQUILHINHA

Competência: 2018

Código	Títulos	Autorizada R\$			Despesa Realizada	Diferenças
		Créd. Orçam. e Suplemen.	Créd. Esp. e Extraord.	Total		
3.3.90.30.23	uniformes, tecidos e aviamentos				7.620,69	
3.3.90.30.24	material para manutenção de bens imóveis				1.557,84	
3.3.90.30.25	material para manutenção de bens móveis				1.449,00	
3.3.90.30.26	material elétrico e eletrônico				20.522,31	
3.3.90.30.28	material de proteção e segurança				1.935,00	
3.3.90.30.29	material para áudio, vídeo e foto				260,00	
3.3.90.30.30	material para comunicações				190,00	
3.3.90.30.39	material para manutenção de veículos				14.036,67	
3.3.90.30.44	material de sinalização visual e afins				19.044,17	
3.3.90.30.48	bens móveis não ativáveis				125,00	
3.3.90.30.51	materiais para conservação e manutenção de bens de uso comum do povo				181,68	
3.3.90.30.99	outros materiais de consumo				1.211,16	
3.3.90.36.00	Outros Serviços de Terceiros (Pessoa Física)				5.130,19	
3.3.90.36.20	manutenção e conservação de veículos				130,00	
3.3.90.36.99	outros serviços de terceiros – pessoa física				5.000,19	
3.3.90.39.00	Outros Serviços de Terceiros (Pessoa Jurídica)				140.071,13	
3.3.90.39.01	assinatura de periódicos e anuidades				0,00	
3.3.90.39.15	limpeza de veículos				2.658,00	
3.3.90.39.16	manutenção e conservação de bens imóveis				0,00	
3.3.90.39.17	manutenção e conservação de máquinas e equipamentos				3.671,24	
3.3.90.39.19	manutenção e conservação de veículos				6.117,50	
3.3.90.39.21	manutenção e conservação de estradas e vias				25.550,41	
3.3.90.39.24	serviços de confecção, manutenção e instalação de sinalização visual e afins				9.500,00	
3.3.90.39.25	serviços de instalação de máquinas, equipamentos e afins				230,00	
3.3.90.39.43	serviços de energia elétrica				1.139,89	
3.3.90.39.59	serviços de áudio, vídeo e foto				0,00	
3.3.90.39.63	serviços gráficos e editoriais				394,50	

Município de FORQUILHINHA

Competência: 2018

Código	Títulos	Autorizada R\$			Despesa Realizada	Diferenças
		Créd. Orçam. e Suplemen.	Créd. Esp. e Extraord.	Total		
3.3.90.39.69	seguros em geral				45,55	
3.3.90.39.78	limpeza e conservação				13.001,34	
3.3.90.39.81	serviços bancários				74.781,59	
3.3.90.39.99	outros serviços de terceiros – pessoa jurídica				1.735,55	
3.3.90.39.64	Telefonia Fixa e Móvel (Que Não Integrem Pacote de Comunicação De Dados)				1.245,56	
3.3.90.40.00	Serviços de Tecnologia da Informação e Comunicação (TIC) – Pessoa Jurídica				5.036,83	
3.3.90.40.05	Serviços de Telefonia Fixa d Móvel (Quando Integrarem Pacote de Comunicação de Dados)				4.958,09	
3.3.90.40.09	Manutenção e Conservação de Equipamentos de Tic				78,74	
3.3.90.47.00	Obrigações Tributárias e Contributivas				114,40	
3.3.90.47.10	taxas				114,40	
4.4.50.00.00	Transferências a Instituições Privadas sem Fins Lucrativos	5.000,00	0,00	5.000,00	0,00	5.000,00
4.4.90.00.00	Aplicações Diretas	153.604,04	0,00	153.604,04	142.032,78	11.571,26
4.4.90.52.00	Equipamentos e Material Permanente				142.032,78	
4.4.90.52.33	equipamentos para áudio, vídeo e foto				44.827,16	
4.4.90.52.34	máquinas, utensílios e equipamentos diversos				8.500,00	
4.4.90.52.35	equipamentos de processamento de dados				7.090,00	
4.4.90.52.42	mobiliário em geral				5.330,68	
4.4.90.52.48	veículos diversos				76.284,94	
04001.04.122.02.000011	MANUTENÇÃO DO FUNDO MUNICIPAL DE PROTEÇÃO E DEFESA DO CONSUMIDOR - FMDC	20.000,00	0,00	20.000,00	0,00	20.000,00
3.1.90.00.00	Aplicações Diretas	5.000,00	0,00	5.000,00	0,00	5.000,00
3.3.90.00.00	Aplicações Diretas	10.000,00	0,00	10.000,00	0,00	10.000,00
4.4.90.00.00	Aplicações Diretas	5.000,00	0,00	5.000,00	0,00	5.000,00
04001.04.122.02.000012	MANUTENÇÃO DA ASSISTÊNCIA À SAÚDE DOS SERVIDORES PÚBLICOS MUNICIPAIS	1.150.000,00	0,00	1.150.000,00	319.670,07	830.329,93
3.3.90.00.00	Aplicações Diretas	1.150.000,00	0,00	1.150.000,00	319.670,07	830.329,93
3.3.90.39.00	Outros Serviços de Terceiros (Pessoa Jurídica)				318.868,29	
3.3.90.39.50	serviços médico-hospitalar, odontológico e laboratorial				259.658,08	

Município de FORQUILHINHA

Competência: 2018

Código	Títulos	Autorizada R\$			Despesa Realizada	Diferenças
		Créd. Orçam. e Suplemen.	Créd. Esp. e Extraord.	Total		
3.3.90.39.81	serviços bancários				50,30	
3.3.90.39.99	outros serviços de terceiros – pessoa jurídica				59.159,91	
3.3.90.93.00	Indenizações e Restituições				801,78	
3.3.90.93.02	restituições				801,78	
04002	Divisão de Administração do Aeroporto	25.000,00	0,00	25.000,00	0,00	25.000,00
04002.26	Transporte	25.000,00	0,00	25.000,00	0,00	25.000,00
04002.26.781	Transporte Áreo	25.000,00	0,00	25.000,00	0,00	25.000,00
04002.26.781.02.000013	MANUTENÇÃO DA DIVISÃO DE ADM. DO AEROPORTO MUNICIPAL	25.000,00	0,00	25.000,00	0,00	25.000,00
3.1.90.00.00	Aplicações Diretas	5.000,00	0,00	5.000,00	0,00	5.000,00
3.3.90.00.00	Aplicações Diretas	15.000,00	0,00	15.000,00	0,00	15.000,00
4.4.90.00.00	Aplicações Diretas	5.000,00	0,00	5.000,00	0,00	5.000,00
05001	Departamento de Educação	29.640.026,40	0,00	29.640.026,40	22.757.005,74	6.883.020,66
05001.12	Educação	29.640.026,40	0,00	29.640.026,40	22.757.005,74	6.883.020,66
05001.12.306	Alimentação e Nutrição	1.255.238,49	0,00	1.255.238,49	758.791,50	496.446,99
05001.12.306.02.000014	MANUTENÇÃO DA MERENDA ESCOLAR - INFANTIL	800.238,49	0,00	800.238,49	447.712,46	352.526,03
3.3.90.00.00	Aplicações Diretas	800.238,49	0,00	800.238,49	447.712,46	352.526,03
3.3.90.30.00	Material de Consumo				447.712,46	
3.3.90.30.07	gêneros de alimentação				447.712,46	
05001.12.306.02.000016	MANUTENÇÃO DA MERENDA ESCOLAR - FUNDAMENTAL	455.000,00	0,00	455.000,00	311.079,04	143.920,96
3.3.90.00.00	Aplicações Diretas	455.000,00	0,00	455.000,00	311.079,04	143.920,96
3.3.90.30.00	Material de Consumo				311.079,04	
3.3.90.30.07	gêneros de alimentação				311.079,04	
05001.12.361	Ensino Fundamental	16.214.388,72	0,00	16.214.388,72	11.901.603,74	4.312.784,98
05001.12.361.01.000004	AQUISIÇÃO DE TERRENO,CONSTR., AMPL., REF. E REEQUIP. DAS UNIDADES ESCOLARES	1.752.869,29	0,00	1.752.869,29	865.661,95	887.207,34
4.4.90.00.00	Aplicações Diretas	1.752.869,29	0,00	1.752.869,29	865.661,95	887.207,34
4.4.90.51.00	Obras e Instalações				865.661,95	
4.4.90.51.80	estudos e projetos				192.841,35	

Município de FORQUILHINHA

Competência: 2018

Código	Títulos	Autorizada R\$			Despesa Realizada	Diferenças
		Créd. Orçam. e Suplemen.	Créd. Esp. e Extraord.	Total		
4.4.90.51.91	obras em andamento				672.820,60	
05001.12.361.01.000005	AQUISIÇÃO DE ÔNIBUS/VEÍCULOS PARA A EDUCAÇÃO	325.000,00	0,00	325.000,00	0,00	325.000,00
4.4.90.00.00	Aplicações Diretas	325.000,00	0,00	325.000,00	0,00	325.000,00
05001.12.361.02.000017	MANUTENÇÃO DO ENSINO FUNDAMENTAL	11.818.964,76	0,00	11.818.964,76	9.496.962,33	2.322.002,43
3.1.90.00.00	Aplicações Diretas	7.668.964,76	0,00	7.668.964,76	6.829.589,21	839.375,55
3.1.90.11.00	Vencimentos e Vantagens Fixas (Pessoal Civil)				6.163.683,59	
3.1.90.11.01	vencimentos e salários				6.163.683,59	
3.1.90.13.00	Obrigações Patronais				655.798,75	
3.1.90.13.01	FGTS				70.676,96	
3.1.90.13.02	contribuições previdenciárias – INSS				585.121,79	
3.1.90.94.00	Indenizações e Restituições Trabalhistas				10.106,87	
3.1.90.94.99	diversas indenizações e restituições trabalhistas				10.106,87	
3.1.91.00.00	Aplic Direta Decorrente de Oper entre Órgãos, Fundos e Entid Integ dos Orç Fiscal e da Seg. Social	913.500,00	0,00	913.500,00	557.932,80	355.567,20
3.1.91.13.00	Obrigações Patronais				557.932,80	
3.1.91.13.03	contribuição patronal para o regime próprio				557.932,80	
3.3.90.00.00	Aplicações Diretas	2.856.500,00	0,00	2.856.500,00	1.901.341,47	955.158,53
3.3.90.14.00	Diárias Civil				2.470,00	
3.3.90.14.14	diárias no país – civil				2.470,00	
3.3.90.30.00	Material de Consumo				761.354,91	
3.3.90.30.01	combustíveis e lubrificantes automotivos				12.206,34	
3.3.90.30.03	combustíveis e lub. p/outras finalidades				645,00	
3.3.90.30.04	gás engarrafado				7.380,00	
3.3.90.30.07	gêneros de alimentação				5.883,96	
3.3.90.30.14	material educativo e esportivo				371.093,10	
3.3.90.30.16	material de expediente				108.350,93	
3.3.90.30.17	material de processamento de dados				15.888,22	
3.3.90.30.19	material de acondicionamento e embalagem				200,00	

Município de FORQUILHINHA

Competência: 2018

Código	Títulos	Autorizada R\$			Despesa Realizada	Diferenças
		Créd. Orçam. e Suplemen.	Créd. Esp. e Extraord.	Total		
3.3.90.30.22	material de limpeza e produção de higienização				45.882,90	
3.3.90.30.23	uniformes, tecidos e aviamentos				77.816,04	
3.3.90.30.24	material para manutenção de bens imóveis				46.227,16	
3.3.90.30.25	material para manutenção de bens móveis				9.545,74	
3.3.90.30.26	material elétrico e eletrônico				29.837,72	
3.3.90.30.28	material de proteção e segurança				6.880,57	
3.3.90.30.39	material para manutenção de veículos				4.162,51	
3.3.90.30.50	bandeiras, flâmulas e insígnias				1.680,00	
3.3.90.30.51	materiais para conservação e manutenção de bens de uso comum do povo				630,00	
3.3.90.30.99	outros materiais de consumo				17.044,72	
3.3.90.33.00	Passagens e Despesas com Locomoção				2.265,37	
3.3.90.33.01	passagens para o país				2.265,37	
3.3.90.36.00	Outros Serviços de Terceiros (Pessoa Física)				212.846,28	
3.3.90.36.07	estagiários				201.778,28	
3.3.90.36.28	serviços de seleção e treinamento				2.094,00	
3.3.90.36.99	outros serviços de terceiros – pessoa física				8.974,00	
3.3.90.37.00	Locação de Mão-de-Obra				0,00	
3.3.90.37.04	manutenção e conservação de bens imóveis				0,00	
3.3.90.39.00	Outros Serviços de Terceiros (Pessoa Jurídica)				574.652,89	
3.3.90.39.01	assinatura de periódicos e anuidades				5.320,33	
3.3.90.39.05	serviços técnicos profissionais				78.376,02	
3.3.90.39.10	locação de imóveis				5.250,00	
3.3.90.39.11	locação de softwares				1.744,40	
3.3.90.39.12	locação de máquinas e equipamentos				38.040,00	
3.3.90.39.16	manutenção e conservação de bens imóveis				106.750,00	
3.3.90.39.17	manutenção e conservação de máquinas e equipamentos				6.834,80	
3.3.90.39.19	manutenção e conservação de veículos				288,00	

Município de FORQUILHINHA

Competência: 2018

Código	Títulos	Autorizada R\$			Despesa Realizada	Diferenças
		Créd. Orçam. e Suplemen.	Créd. Esp. e Extraord.	Total		
3.3.90.39.22	exposições, congressos e conferências				1.000,00	
3.3.90.39.25	serviços de instalação de máquinas, equipamentos e afins				3.068,00	
3.3.90.39.26	serviços de transporte escolar				102.974,01	
3.3.90.39.43	serviços de energia elétrica				67.048,28	
3.3.90.39.44	serviços de água e esgoto				40.490,10	
3.3.90.39.47	serviços de comunicação em geral				7.601,40	
3.3.90.39.48	serviços de seleção e treinamento				7.540,00	
3.3.90.39.50	serviços médico-hospitalar, odontológico e laboratorial				481,59	
3.3.90.39.59	serviços de áudio, vídeo e foto				914,00	
3.3.90.39.63	serviços gráficos e editoriais				4.500,10	
3.3.90.39.69	seguros em geral				10.532,57	
3.3.90.39.72	vale-transporte				38.764,18	
3.3.90.39.77	vigilância ostensiva/monitorada				2.499,96	
3.3.90.39.78	limpeza e conservação				1.216,88	
3.3.90.39.81	serviços bancários				181,50	
3.3.90.39.83	serviços de cópias e reprodução de documentos				240,00	
3.3.90.39.88	serviços de publicidade e propaganda				2.209,89	
3.3.90.39.99	outros serviços de terceiros – pessoa jurídica				32.091,68	
3.3.90.39.64	Telefonia Fixa e Móvel (Que Não Integrem Pacote de Comunicação De Dados)				8.695,20	
3.3.90.40.00	Serviços de Tecnologia da Informação e Comunicação (TIC) – Pessoa Jurídica				48.792,02	
3.3.90.40.01	Locação de Equipamentos e Softwares				24.856,44	
3.3.90.40.08	Serviços Técnicos Profissionais de Tic				0,00	
3.3.90.40.09	Manutenção e Conservação de Equipamentos de Tic				23.935,58	
3.3.90.46.00	Auxílio Alimentação				298.960,00	
3.3.90.46.01	auxilio-alimentação em pecúnia				298.960,00	
4.4.90.00.00	Aplicações Diretas	380.000,00	0,00	380.000,00	208.098,85	171.901,15
4.4.90.51.00	Obras e Instalações				35.806,00	

Município de FORQUILHINHA

Competência: 2018

Código	Títulos	Autorizada R\$			Despesa Realizada	Diferenças
		Créd. Orçam. e Suplemen.	Créd. Esp. e Extraord.	Total		
4.4.90.51.80	estudos e projetos				35.806,00	
4.4.90.52.00	Equipamentos e Material Permanente				172.292,85	
4.4.90.52.33	equipamentos para áudio, vídeo e foto				5.094,00	
4.4.90.52.34	máquinas, utensílios e equipamentos diversos				9.885,77	
4.4.90.52.35	equipamentos de processamento de dados				86.448,00	
4.4.90.52.42	mobiliário em geral				70.865,08	
05001.12.361.02.000018	MANUTENÇÃO DO TRANSPORTE ESCOLAR	2.317.554,67	0,00	2.317.554,67	1.538.979,46	778.575,21
3.3.90.00.00	Aplicações Diretas	2.317.554,67	0,00	2.317.554,67	1.538.979,46	778.575,21
3.3.90.30.00	Material de Consumo				321.717,97	
3.3.90.30.01	combustíveis e lubrificantes automotivos				188.869,75	
3.3.90.30.22	material de limpeza e produção de higienização				1.689,90	
3.3.90.30.39	material para manutenção de veículos				131.117,82	
3.3.90.30.99	outros materiais de consumo				40,50	
3.3.90.39.00	Outros Serviços de Terceiros (Pessoa Jurídica)				1.214.661,49	
3.3.90.39.19	manutenção e conservação de veículos				75.393,00	
3.3.90.39.26	serviços de transporte escolar				1.120.602,56	
3.3.90.39.48	serviços de seleção e treinamento				2.280,00	
3.3.90.39.63	serviços gráficos e editoriais				298,50	
3.3.90.39.69	seguros em geral				15.116,72	
3.3.90.39.81	serviços bancários				9,70	
3.3.90.39.99	outros serviços de terceiros – pessoa jurídica				961,01	
3.3.90.47.00	Obrigações Tributárias e Contributivas				2.600,00	
3.3.90.47.10	taxas				2.600,00	
05001.12.364	Ensino Superior	350.000,00	0,00	350.000,00	143.185,68	206.814,32
05001.12.364.02.000019	MANUTENÇÃO A BOLSISTAS	350.000,00	0,00	350.000,00	143.185,68	206.814,32
3.3.50.00.00	Transferências a Instituições Privadas sem Fins Lucrativos	340.000,00	0,00	340.000,00	143.185,68	196.814,32
3.3.50.39.00	Outros Serviços de Terceiros (Pessoa Jurídica)				143.185,68	

Município de FORQUILHINHA

Competência: 2018

Código	Títulos	Autorizada R\$			Despesa Realizada	Diferenças
		Créd. Orçam. e Suplemen.	Créd. Esp. e Extraord.	Total		
3.3.50.39.65	serviços de apoio ao ensino				143.185,68	
3.3.90.00.00	Aplicações Diretas	10.000,00	0,00	10.000,00	0,00	10.000,00
05001.12.365	Educação Infantil	11.310.399,19	0,00	11.310.399,19	9.623.424,82	1.686.974,37
05001.12.365.01.000003	CONSTR., AMPL., REFORMA E REEQUIP. DOS CENTROS DE EDUCAÇÃO INFANTIL	1.850.000,00	0,00	1.850.000,00	1.037.501,31	812.498,69
4.4.90.00.00	Aplicações Diretas	1.850.000,00	0,00	1.850.000,00	1.037.501,31	812.498,69
4.4.90.51.00	Obras e Instalações				1.037.501,31	
4.4.90.51.80	estudos e projetos				850,00	
4.4.90.51.91	obras em andamento				1.036.651,31	
05001.12.365.02.000015	MANUTENÇÃO DOS CENTROS DE EDUCAÇÃO INFANTIL	9.460.399,19	0,00	9.460.399,19	8.585.923,51	874.475,68
3.1.90.00.00	Aplicações Diretas	6.486.000,00	0,00	6.486.000,00	6.179.163,79	306.836,21
3.1.90.11.00	Vencimentos e Vantagens Fixas (Pessoal Civil)				5.836.025,65	
3.1.90.11.01	vencimentos e salários				5.836.025,65	
3.1.90.13.00	Obrigações Patronais				336.779,44	
3.1.90.13.01	FGTS				21.097,73	
3.1.90.13.02	contribuições previdenciárias – INSS				315.681,71	
3.1.90.94.00	Indenizações e Restituições Trabalhistas				6.358,70	
3.1.90.94.99	diversas indenizações e restituições trabalhistas				6.358,70	
3.1.91.00.00	Aplic Direta Decorrente de Oper entre Órgãos, Fundos e Entid Integ dos Orç Fiscal e da Seg. Social	953.000,00	0,00	953.000,00	881.592,26	71.407,74
3.1.91.13.00	Obrigações Patronais				881.592,26	
3.1.91.13.03	contribuição patronal para o regime próprio				881.592,26	
3.3.50.00.00	Transferências a Instituições Privadas sem Fins Lucrativos	20.000,00	0,00	20.000,00	0,00	20.000,00
3.3.90.00.00	Aplicações Diretas	1.721.399,19	0,00	1.721.399,19	1.334.056,13	387.343,06
3.3.90.30.00	Material de Consumo				245.477,37	
3.3.90.30.04	gás engarrafado				29.455,00	
3.3.90.30.07	gêneros de alimentação				1.278,84	
3.3.90.30.14	material educativo e esportivo				30.081,85	
3.3.90.30.16	material de expediente				38.437,68	

Município de FORQUILHINHA

Competência: 2018

Código	Títulos	Autorizada R\$			Despesa Realizada	Diferenças
		Créd. Orçam. e Suplemen.	Créd. Esp. e Extraord.	Total		
3.3.90.30.17	material de processamento de dados				17.716,79	
3.3.90.30.22	material de limpeza e produção de higienização				39.432,02	
3.3.90.30.23	uniformes, tecidos e aviamentos				34.948,25	
3.3.90.30.24	material para manutenção de bens imóveis				12.539,93	
3.3.90.30.25	material para manutenção de bens móveis				131,00	
3.3.90.30.26	material elétrico e eletrônico				14.306,08	
3.3.90.30.28	material de proteção e segurança				17.603,90	
3.3.90.30.99	outros materiais de consumo				9.546,03	
3.3.90.36.00	Outros Serviços de Terceiros (Pessoa Física)				5.880,62	
3.3.90.36.28	serviços de seleção e treinamento				1.745,00	
3.3.90.36.99	outros serviços de terceiros – pessoa física				4.135,62	
3.3.90.39.00	Outros Serviços de Terceiros (Pessoa Jurídica)				802.540,35	
3.3.90.39.01	assinatura de periódicos e anuidades				1.080,00	
3.3.90.39.12	locação de máquinas e equipamentos				179,00	
3.3.90.39.16	manutenção e conservação de bens imóveis				880,00	
3.3.90.39.17	manutenção e conservação de máquinas e equipamentos				5.621,55	
3.3.90.39.43	serviços de energia elétrica				51.047,97	
3.3.90.39.44	serviços de água e esgoto				64.752,94	
3.3.90.39.47	serviços de comunicação em geral				8.004,56	
3.3.90.39.50	serviços médico-hospitalar, odontológico e laboratorial				322,19	
3.3.90.39.54	serviços de creches e assistência pré-escolar				613.444,00	
3.3.90.39.69	seguros em geral				7.621,60	
3.3.90.39.72	vale-transporte				30.677,35	
3.3.90.39.78	limpeza e conservação				2.186,72	
3.3.90.39.99	outros serviços de terceiros – pessoa jurídica				6.040,00	
3.3.90.39.64	Telefonia Fixa e Móvel (Que Não Integrem Pacote de Comunicação De Dados)				10.682,47	
3.3.90.40.00	Serviços de Tecnologia da Informação e Comunicação (TIC) – Pessoa Jurídica				605,56	

Município de FORQUILHINHA

Competência: 2018

Código	Títulos	Autorizada R\$			Despesa Realizada	Diferenças
		Créd. Orçam. e Suplemen.	Créd. Esp. e Extraord.	Total		
3.3.90.40.01	Locação de Equipamentos e Softwares				605,56	
3.3.90.46.00	Auxílio Alimentação				279.110,00	
3.3.90.46.01	auxilio-alimentação em pecúnia				279.110,00	
3.3.90.93.00	Indenizações e Restituições				442,23	
3.3.90.93.02	restituições				442,23	
4.4.90.00.00	Aplicações Diretas	280.000,00	0,00	280.000,00	191.111,33	88.888,67
4.4.90.51.00	Obras e Instalações				79.996,92	
4.4.90.51.91	obras em andamento				79.996,92	
4.4.90.52.00	Equipamentos e Material Permanente				111.114,41	
4.4.90.52.33	equipamentos para áudio, vídeo e foto				3.685,00	
4.4.90.52.34	máquinas, utensílios e equipamentos diversos				23.888,41	
4.4.90.52.35	equipamentos de processamento de dados				636,00	
4.4.90.52.42	mobiliário em geral				52.356,00	
4.4.90.52.99	outros equipamentos e material permanente				30.549,00	
05001.12.367	Educação Especial	510.000,00	0,00	510.000,00	330.000,00	180.000,00
05001.12.367.02.000020	MANUTENÇÃO DA EDUCAÇÃO ESPECIAL	510.000,00	0,00	510.000,00	330.000,00	180.000,00
3.1.90.00.00	Aplicações Diretas	1.000,00	0,00	1.000,00	0,00	1.000,00
3.3.50.00.00	Transferências a Instituições Privadas sem Fins Lucrativos	500.000,00	0,00	500.000,00	330.000,00	170.000,00
3.3.50.43.00	Subvenções Sociais				330.000,00	
3.3.50.43.99	outras subvenções sociais				330.000,00	
3.3.50.92.00	Despesas de Exercícios Anteriores				0,00	
3.3.50.92.43	subvenções sociais				0,00	
3.3.90.00.00	Aplicações Diretas	9.000,00	0,00	9.000,00	0,00	9.000,00
07001	Divisão de Obras e Urbanismo	10.711.504,41	0,00	10.711.504,41	6.969.350,86	3.742.153,55
07001.15	Urbanismo	10.711.504,41	0,00	10.711.504,41	6.969.350,86	3.742.153,55
07001.15.451	Infra-Estrutura Urbana	1.980.000,00	0,00	1.980.000,00	111.895,43	1.868.104,57
07001.15.451.01.000012	IMPLANTAÇÃO DO PARQUE DE EVENTOS	300.000,00	0,00	300.000,00	0,00	300.000,00

Município de FORQUILHINHA

Competência: 2018

Código	Títulos	Autorizada R\$			Despesa Realizada	Diferenças
		Créd. Orçam. e Suplemen.	Créd. Esp. e Extraord.	Total		
4.4.90.00.00	Aplicações Diretas	300.000,00	0,00	300.000,00	0,00	300.000,00
07001.15.451.01.000013	CONSTRUÇÃO DE PÓRTICOS DE ENTRADA DA CIDADE	300.000,00	0,00	300.000,00	0,00	300.000,00
4.4.90.00.00	Aplicações Diretas	300.000,00	0,00	300.000,00	0,00	300.000,00
07001.15.451.01.000014	CONSTRUÇÃO E RESTAURAÇÃO DE PASSARELA, ACOSTAMENTO E CALÇADAS PARA CICLISTAS E PEDESTRES	375.000,00	0,00	375.000,00	11.050,00	363.950,00
4.4.90.00.00	Aplicações Diretas	375.000,00	0,00	375.000,00	11.050,00	363.950,00
4.4.90.51.00	Obras e Instalações				11.050,00	
4.4.90.51.80	estudos e projetos				11.050,00	
07001.15.451.01.000017	AQUISIÇÃO DE ÁREA, CONSTR. E AMPL. DE EDIFIC. PÚBLICAS/CENTROS COMUNIT., DE CONVIV. E MÚLTIPLO USO	935.000,00	0,00	935.000,00	64.316,68	870.683,32
4.4.90.00.00	Aplicações Diretas	935.000,00	0,00	935.000,00	64.316,68	870.683,32
4.4.90.51.00	Obras e Instalações				48.531,08	
4.4.90.51.91	obras em andamento				48.531,08	
4.4.90.61.00	Aquisição de Imóveis				15.785,60	
4.4.90.61.03	terrenos				15.785,60	
07001.15.451.02.000035	MANUTENÇÃO DAS EDIFICAÇÕES PÚBLICAS/CENTROS COMUNIT., DE CONVIV. E MÚLTIPLO USO	70.000,00	0,00	70.000,00	36.528,75	33.471,25
3.3.90.00.00	Aplicações Diretas	70.000,00	0,00	70.000,00	36.528,75	33.471,25
3.3.90.30.00	Material de Consumo				12.165,44	
3.3.90.30.22	material de limpeza e produção de higienização				290,00	
3.3.90.30.24	material para manutenção de bens imóveis				5.510,09	
3.3.90.30.26	material elétrico e eletrônico				5.290,73	
3.3.90.30.28	material de proteção e segurança				262,50	
3.3.90.30.51	materiais para conservação e manutenção de bens de uso comum do povo				758,00	
3.3.90.30.99	outros materiais de consumo				54,12	
3.3.90.39.00	Outros Serviços de Terceiros (Pessoa Jurídica)				24.363,31	
3.3.90.39.17	manutenção e conservação de máquinas e equipamentos				0,00	
3.3.90.39.43	serviços de energia elétrica				8.353,01	
3.3.90.39.44	serviços de água e esgoto				15.787,10	

Município de FORQUILHINHA

Competência: 2018

Código	Títulos	Autorizada R\$			Despesa Realizada	Diferenças
		Créd. Orçam. e Suplemen.	Créd. Esp. e Extraord.	Total		
3.3.90.39.64	Telefonia Fixa e Móvel (Que Não Integrem Pacote de Comunicação De Dados)				223,20	
07001.15.452	Serviços Urbanos	8.731.504,41	0,00	8.731.504,41	6.857.455,43	1.874.048,98
07001.15.452.02.000032	MANUTENÇÃO DA SECRETARIA DE INFRAESTRUTURA	7.257.720,31	0,00	7.257.720,31	5.463.694,07	1.794.026,24
3.1.90.00.00	Aplicações Diretas	3.420.000,00	0,00	3.420.000,00	3.221.449,87	198.550,13
3.1.90.11.00	Vencimentos e Vantagens Fixas (Pessoal Civil)				3.207.878,71	
3.1.90.11.01	vencimentos e salários				3.207.878,71	
3.1.90.94.00	Indenizações e Restituições Trabalhistas				13.571,16	
3.1.90.94.99	diversas indenizações e restituições trabalhistas				13.571,16	
3.3.90.00.00	Aplicações Diretas	3.486.255,50	0,00	3.486.255,50	2.046.114,17	1.440.141,33
3.3.90.14.00	Diárias Civil				1.190,00	
3.3.90.14.14	diárias no país – civil				1.190,00	
3.3.90.30.00	Material de Consumo				469.453,71	
3.3.90.30.01	combustíveis e lubrificantes automotivos				34.485,00	
3.3.90.30.03	combustíveis e lub. p/outras finalidades				179,85	
3.3.90.30.04	gás engarrafado				0,00	
3.3.90.30.07	gêneros de alimentação				28.124,00	
3.3.90.30.16	material de expediente				359,23	
3.3.90.30.17	material de processamento de dados				164,00	
3.3.90.30.19	material de acondicionamento e embalagem				150,00	
3.3.90.30.22	material de limpeza e produção de higienização				6.879,26	
3.3.90.30.23	uniformes, tecidos e aviamentos				14.364,15	
3.3.90.30.24	material para manutenção de bens imóveis				12.548,23	
3.3.90.30.25	material para manutenção de bens móveis				14.334,49	
3.3.90.30.26	material elétrico e eletrônico				6.894,02	
3.3.90.30.28	material de proteção e segurança				18.444,94	
3.3.90.30.39	material para manutenção de veículos				69.957,68	
3.3.90.30.42	ferramentas				4.541,33	

Município de FORQUILHINHA

Competência: 2018

Código	Títulos	Autorizada R\$			Despesa Realizada	Diferenças
		Créd. Orçam. e Suplemen.	Créd. Esp. e Extraord.	Total		
3.3.90.30.44	material de sinalização visual e afins				0,00	
3.3.90.30.48	bens móveis não ativáveis				130,00	
3.3.90.30.51	materiais para conservação e manutenção de bens de uso comum do povo				233.306,07	
3.3.90.30.99	outros materiais de consumo				24.591,46	
3.3.90.36.00	Outros Serviços de Terceiros (Pessoa Física)				20.062,00	
3.3.90.36.06	serviços técnicos profissionais				0,00	
3.3.90.36.07	estagiários				4.048,00	
3.3.90.36.15	locação de imóveis				16.014,00	
3.3.90.39.00	Outros Serviços de Terceiros (Pessoa Jurídica)				1.492.768,36	
3.3.90.39.01	assinatura de periódicos e anuidades				970,00	
3.3.90.39.05	serviços técnicos profissionais				33.135,47	
3.3.90.39.17	manutenção e conservação de máquinas e equipamentos				6.752,00	
3.3.90.39.19	manutenção e conservação de veículos				18.965,18	
3.3.90.39.21	manutenção e conservação de estradas e vias				2.269,41	
3.3.90.39.28	coleta de lixo e demais resíduos				1.018.505,15	
3.3.90.39.43	serviços de energia elétrica				21.678,47	
3.3.90.39.44	serviços de água e esgoto				12.062,60	
3.3.90.39.50	serviços médico-hospitalar, odontológico e laboratorial				275,78	
3.3.90.39.63	serviços gráficos e editoriais				4.113,57	
3.3.90.39.75	multas e infrações de trânsito				312,36	
3.3.90.39.78	limpeza e conservação				14.239,55	
3.3.90.39.81	serviços bancários				100,00	
3.3.90.39.99	outros serviços de terceiros – pessoa jurídica				358.519,87	
3.3.90.39.64	Telefonia Fixa e Móvel (Que Não Integrem Pacote de Comunicação De Dados)				868,95	
3.3.90.47.00	Obrigações Tributárias e Contributivas				3.145,50	
3.3.90.47.12	contribuição para o PIS/PASEP				3.145,50	
3.3.90.93.00	Indenizações e Restituições				59.494,60	

Município de FORQUILHINHA

Competência: 2018

Código	Títulos	Autorizada R\$			Despesa Realizada	Diferenças
		Créd. Orçam. e Suplemen.	Créd. Esp. e Extraord.	Total		
3.3.90.93.02	restituições				59.494,60	
4.4.90.00.00	Aplicações Diretas	351.464,81	0,00	351.464,81	196.130,03	155.334,78
4.4.90.51.00	Obras e Instalações				181.843,48	
4.4.90.51.80	estudos e projetos				44.906,28	
4.4.90.51.91	obras em andamento				110.437,20	
4.4.90.51.99	outras obras e instalações				26.500,00	
4.4.90.52.00	Equipamentos e Material Permanente				14.286,55	
4.4.90.52.12	aparelhos e utensílios domésticos				485,00	
4.4.90.52.34	máquinas, utensílios e equipamentos diversos				11.261,55	
4.4.90.52.35	equipamentos de processamento de dados				2.540,00	
07001.15.452.02.000036	MANUTENÇÃO DOS SERVIÇOS DE ILUMINAÇÃO PÚBLICA	1.473.784,10	0,00	1.473.784,10	1.393.761,36	80.022,74
3.3.90.00.00	Aplicações Diretas	1.413.784,10	0,00	1.413.784,10	1.391.256,66	22.527,44
3.3.90.30.00	Material de Consumo				156.575,20	
3.3.90.30.26	material elétrico e eletrônico				153.620,92	
3.3.90.30.48	bens móveis não ativáveis				2.680,00	
3.3.90.30.99	outros materiais de consumo				274,28	
3.3.90.39.00	Outros Serviços de Terceiros (Pessoa Jurídica)				1.234.681,46	
3.3.90.39.43	serviços de energia elétrica				1.231.238,13	
3.3.90.39.81	serviços bancários				200,30	
3.3.90.39.99	outros serviços de terceiros – pessoa jurídica				3.243,03	
4.4.90.00.00	Aplicações Diretas	60.000,00	0,00	60.000,00	2.504,70	57.495,30
4.4.90.52.00	Equipamentos e Material Permanente				2.504,70	
4.4.90.52.06	aparelhos e equipamentos de comunicação				689,70	
4.4.90.52.34	máquinas, utensílios e equipamentos diversos				1.815,00	
07002	Divisão de Estradas de Rodagem	15.015.900,86	0,00	15.015.900,86	1.878.563,81	13.137.337,05
07002.15	Urbanismo	15.015.900,86	0,00	15.015.900,86	1.878.563,81	13.137.337,05
07002.15.451	Infra-Estrutura Urbana	15.015.900,86	0,00	15.015.900,86	1.878.563,81	13.137.337,05

Município de FORQUILHINHA

Competência: 2018

Código	Títulos	Autorizada R\$			Despesa Realizada	Diferenças
		Créd. Orçam. e Suplemen.	Créd. Esp. e Extraord.	Total		
07002.15.451.01.000015	ABERTURA DE AV., PAVIM., MANUT. E DRENAGEM DE RUAS E ESTRADAS MUNICIPAIS	14.980.900,86	0,00	14.980.900,86	1.872.683,84	13.108.217,02
4.4.90.00.00	Aplicações Diretas	14.980.900,86	0,00	14.980.900,86	1.872.683,84	13.108.217,02
4.4.90.51.00	Obras e Instalações				1.872.683,84	
4.4.90.51.80	estudos e projetos				222.133,35	
4.4.90.51.91	obras em andamento				1.650.550,49	
07002.15.451.01.000016	CONSTRUÇÃO DE PONTES E PONTILHÕES	35.000,00	0,00	35.000,00	5.879,97	29.120,03
4.4.90.00.00	Aplicações Diretas	35.000,00	0,00	35.000,00	5.879,97	29.120,03
4.4.90.51.00	Obras e Instalações				5.879,97	
4.4.90.51.91	obras em andamento				5.879,97	
07003	Seção de Transportes	1.805.000,00	0,00	1.805.000,00	1.120.366,67	684.633,33
07003.15	Urbanismo	1.805.000,00	0,00	1.805.000,00	1.120.366,67	684.633,33
07003.15.452	Serviços Urbanos	1.805.000,00	0,00	1.805.000,00	1.120.366,67	684.633,33
07003.15.452.01.000011	AQUISIÇÃO DE VEÍCULOS, MÁQUINAS E EQUIPAMENTOS PARA A FROTA MUNICIPAL	505.000,00	0,00	505.000,00	0,00	505.000,00
4.4.90.00.00	Aplicações Diretas	505.000,00	0,00	505.000,00	0,00	505.000,00
4.4.90.52.00	Equipamentos e Material Permanente				0,00	
4.4.90.52.48	veículos diversos				0,00	
07003.15.452.02.000033	MANUTENÇÃO DA FROTA MUNICIPAL	1.300.000,00	0,00	1.300.000,00	1.120.366,67	179.633,33
3.3.90.00.00	Aplicações Diretas	1.300.000,00	0,00	1.300.000,00	1.120.366,67	179.633,33
3.3.90.30.00	Material de Consumo				944.012,14	
3.3.90.30.01	combustíveis e lubrificantes automotivos				551.515,32	
3.3.90.30.03	combustíveis e lub. p/outras finalidades				3.833,00	
3.3.90.30.16	material de expediente				63,00	
3.3.90.30.22	material de limpeza e produção de higienização				1.071,80	
3.3.90.30.25	material para manutenção de bens móveis				31,95	
3.3.90.30.39	material para manutenção de veículos				385.711,52	
3.3.90.30.42	ferramentas				135,17	
3.3.90.30.99	outros materiais de consumo				1.650,38	

Município de FORQUILHINHA

Competência: 2018

Código	Títulos	Autorizada R\$			Despesa Realizada	Diferenças
		Créd. Orçam. e Suplemen.	Créd. Esp. e Extraord.	Total		
3.3.90.39.00	Outros Serviços de Terceiros (Pessoa Jurídica)				158.887,07	
3.3.90.39.17	manutenção e conservação de máquinas e equipamentos				796,00	
3.3.90.39.19	manutenção e conservação de veículos				113.481,54	
3.3.90.39.63	serviços gráficos e editoriais				989,20	
3.3.90.39.69	seguros em geral				33.230,01	
3.3.90.39.99	outros serviços de terceiros – pessoa jurídica				10.390,32	
3.3.90.40.00	Serviços de Tecnologia da Informação e Comunicação (TIC) – Pessoa Jurídica				6.250,00	
3.3.90.40.01	Locação de Equipamentos e Softwares				6.250,00	
3.3.90.47.00	Obrigações Tributárias e Contributivas				11.217,46	
3.3.90.47.10	taxas				11.217,46	
08001	Secretaria de Cultura Esportes e Turismo	2.580.000,00	0,00	2.580.000,00	1.653.298,59	926.701,41
08001.13	Cultura	440.000,00	0,00	440.000,00	47.981,33	392.018,67
08001.13.392	Difusão Cultural	440.000,00	0,00	440.000,00	47.981,33	392.018,67
08001.13.392.01.000019	IMPLANTAÇÃO E MANUTENÇÃO DO CENTRO CULTURAL	355.000,00	0,00	355.000,00	6.337,00	348.663,00
3.3.90.00.00	Aplicações Diretas	30.000,00	0,00	30.000,00	6.337,00	23.663,00
3.3.90.30.00	Material de Consumo				6.183,00	
3.3.90.30.24	material para manutenção de bens imóveis				6.183,00	
3.3.90.36.00	Outros Serviços de Terceiros (Pessoa Física)				154,00	
3.3.90.36.99	outros serviços de terceiros – pessoa física				154,00	
4.4.90.00.00	Aplicações Diretas	325.000,00	0,00	325.000,00	0,00	325.000,00
08001.13.392.02.000041	MANUTENÇÃO DO FUNDO MUNICIPAL DE CULTURA	85.000,00	0,00	85.000,00	41.644,33	43.355,67
3.3.50.00.00	Transferências a Instituições Privadas sem Fins Lucrativos	0,00	0,00	0,00	0,00	0,00
3.3.90.00.00	Aplicações Diretas	75.000,00	0,00	75.000,00	40.004,33	34.995,67
3.3.90.14.00	Diárias Civil				970,00	
3.3.90.14.14	diárias no país – civil				970,00	
3.3.90.30.00	Material de Consumo				5.027,68	
3.3.90.30.07	gêneros de alimentação				176,62	

Município de FORQUILHINHA

Competência: 2018

Código	Títulos	Autorizada R\$			Despesa Realizada	Diferenças
		Créd. Orçam. e Suplemen.	Créd. Esp. e Extraord.	Total		
3.3.90.30.15	material para festividades e homenagens				374,40	
3.3.90.30.16	material de expediente				46,76	
3.3.90.30.21	material de copa e cozinha				0,00	
3.3.90.30.23	uniformes, tecidos e aviamentos				0,00	
3.3.90.30.24	material para manutenção de bens imóveis				49,90	
3.3.90.30.25	material para manutenção de bens móveis				234,00	
3.3.90.30.48	bens móveis não ativáveis				4.000,00	
3.3.90.30.99	outros materiais de consumo				146,00	
3.3.90.36.00	Outros Serviços de Terceiros (Pessoa Física)				14.847,00	
3.3.90.36.18	manutenção e conservação de equipamentos				160,00	
3.3.90.36.99	outros serviços de terceiros – pessoa física				14.687,00	
3.3.90.39.00	Outros Serviços de Terceiros (Pessoa Jurídica)				19.159,65	
3.3.90.39.43	serviços de energia elétrica				1.705,75	
3.3.90.39.44	serviços de água e esgoto				2.166,72	
3.3.90.39.63	serviços gráficos e editoriais				339,50	
3.3.90.39.99	outros serviços de terceiros – pessoa jurídica				12.872,11	
3.3.90.39.64	Telefonia Fixa e Móvel (Que Não Integrem Pacote de Comunicação De Dados)				2.075,57	
4.4.90.00.00	Aplicações Diretas	10.000,00	0,00	10.000,00	1.640,00	8.360,00
4.4.90.52.00	Equipamentos e Material Permanente				1.640,00	
4.4.90.52.34	máquinas, utensílios e equipamentos diversos				1.640,00	
08001.27	Desporto e Lazer	2.140.000,00	0,00	2.140.000,00	1.605.317,26	534.682,74
08001.27.812	Desporto Comunitário	1.375.000,00	0,00	1.375.000,00	1.066.389,38	308.610,62
08001.27.812.02.000039	MANUTENÇÃO DA SECRETARIA DE CULTURA, ESPORTE E TURISMO	1.375.000,00	0,00	1.375.000,00	1.066.389,38	308.610,62
3.1.90.00.00	Aplicações Diretas	1.000.000,00	0,00	1.000.000,00	989.029,28	10.970,72
3.1.90.11.00	Vencimentos e Vantagens Fixas (Pessoal Civil)				989.029,28	
3.1.90.11.01	vencimentos e salários				989.029,28	
3.3.50.00.00	Transferências a Instituições Privadas sem Fins Lucrativos	10.000,00	0,00	10.000,00	0,00	10.000,00

Município de FORQUILHINHA

Competência: 2018

Código	Títulos	Autorizada R\$			Despesa Realizada	Diferenças
		Créd. Orçam. e Suplemen.	Créd. Esp. e Extraord.	Total		
3.3.90.00.00	Aplicações Diretas	345.000,00	0,00	345.000,00	77.360,10	267.639,90
3.3.90.14.00	Diárias Civil				70,00	
3.3.90.14.14	diárias no país – civil				70,00	
3.3.90.30.00	Material de Consumo				35.590,97	
3.3.90.30.07	gêneros de alimentação				1.063,50	
3.3.90.30.14	material educativo e esportivo				24.047,00	
3.3.90.30.16	material de expediente				0,00	
3.3.90.30.22	material de limpeza e produção de higienização				1.217,65	
3.3.90.30.24	material para manutenção de bens imóveis				127,99	
3.3.90.30.26	material elétrico e eletrônico				694,00	
3.3.90.30.28	material de proteção e segurança				254,00	
3.3.90.30.51	materiais para conservação e manutenção de bens de uso comum do povo				3.394,49	
3.3.90.30.99	outros materiais de consumo				4.792,34	
3.3.90.39.00	Outros Serviços de Terceiros (Pessoa Jurídica)				40.659,13	
3.3.90.39.01	assinatura de periódicos e anuidades				540,00	
3.3.90.39.12	locação de máquinas e equipamentos				7.680,00	
3.3.90.39.17	manutenção e conservação de máquinas e equipamentos				0,00	
3.3.90.39.20	manutenção e conservação de bens móveis de outras naturezas				120,00	
3.3.90.39.25	serviços de instalação de máquinas, equipamentos e afins				300,00	
3.3.90.39.63	serviços gráficos e editoriais				608,60	
3.3.90.39.72	vale-transporte				919,50	
3.3.90.39.75	multas e infrações de trânsito				495,09	
3.3.90.39.83	serviços de cópias e reprodução de documentos				0,00	
3.3.90.39.99	outros serviços de terceiros – pessoa jurídica				29.995,94	
3.3.90.47.00	Obrigações Tributárias e Contributivas				1.040,00	
3.3.90.47.10	taxas				1.040,00	
4.4.90.00.00	Aplicações Diretas	20.000,00	0,00	20.000,00	0,00	20.000,00

Município de FORQUILHINHA

Competência: 2018

Código	Títulos	Autorizada R\$			Despesa Realizada	Diferenças
		Créd. Orçam. e Suplemen.	Créd. Esp. e Extraord.	Total		
08001.27.813	Lazer	765.000,00	0,00	765.000,00	538.927,88	226.072,12
08001.27.813.02.000040	MANUTENÇÃO DA SEÇÃO DE EVENTOS	765.000,00	0,00	765.000,00	538.927,88	226.072,12
3.3.90.00.00	Aplicações Diretas	755.000,00	0,00	755.000,00	538.927,88	216.072,12
3.3.90.30.00	Material de Consumo				38.528,37	
3.3.90.30.15	material para festividades e homenagens				7.849,90	
3.3.90.30.22	material de limpeza e produção de higienização				1.944,00	
3.3.90.30.23	uniformes, tecidos e aviamentos				3.000,00	
3.3.90.30.24	material para manutenção de bens imóveis				1.488,65	
3.3.90.30.26	material elétrico e eletrônico				12.013,80	
3.3.90.30.51	materiais para conservação e manutenção de bens de uso comum do povo				10.451,60	
3.3.90.30.99	outros materiais de consumo				1.780,42	
3.3.90.36.00	Outros Serviços de Terceiros (Pessoa Física)				70.092,00	
3.3.90.36.25	serviços de limpeza e conservação				202,50	
3.3.90.36.99	outros serviços de terceiros – pessoa física				69.889,50	
3.3.90.39.00	Outros Serviços de Terceiros (Pessoa Jurídica)				430.307,51	
3.3.90.39.04	direitos autorais				7.000,00	
3.3.90.39.12	locação de máquinas e equipamentos				2.595,00	
3.3.90.39.14	locação de bens móveis e outras naturezas intangíveis				52.876,68	
3.3.90.39.19	manutenção e conservação de veículos				230,00	
3.3.90.39.22	exposições, congressos e conferências				134,06	
3.3.90.39.47	serviços de comunicação em geral				11.912,00	
3.3.90.39.59	serviços de áudio, vídeo e foto				9.470,75	
3.3.90.39.63	serviços gráficos e editoriais				14.079,18	
3.3.90.39.78	limpeza e conservação				3.780,00	
3.3.90.39.88	serviços de publicidade e propaganda				134.440,65	
3.3.90.39.99	outros serviços de terceiros – pessoa jurídica				193.789,19	
4.4.90.00.00	Aplicações Diretas	10.000,00	0,00	10.000,00	0,00	10.000,00

Município de FORQUILHINHA

Competência: 2018

Código	Títulos	Autorizada R\$			Despesa Realizada	Diferenças
		Créd. Orçam. e Suplemen.	Créd. Esp. e Extraord.	Total		
08003	Seção de Esportes	1.130.000,00	0,00	1.130.000,00	505.105,53	624.894,47
08003.27	Desporto e Lazer	1.130.000,00	0,00	1.130.000,00	505.105,53	624.894,47
08003.27.812	Desporto Comunitário	1.130.000,00	0,00	1.130.000,00	505.105,53	624.894,47
08003.27.812.01.000006	CONSTRUÇÃO DE GINÁSIO DE ESPORTES	520.000,00	0,00	520.000,00	0,00	520.000,00
4.4.90.00.00	Aplicações Diretas	520.000,00	0,00	520.000,00	0,00	520.000,00
08003.27.812.01.000007	AQUIS. ÁREA, CONSTR. SEDES ESPORTIVAS/QUADRAS POLIESPORTIVAS/IMPLANTAÇÃO DE ACADEMIAS POPULARES	110.000,00	0,00	110.000,00	16.548,41	93.451,59
4.4.90.00.00	Aplicações Diretas	110.000,00	0,00	110.000,00	16.548,41	93.451,59
4.4.90.51.00	Obras e Instalações				16.548,41	
4.4.90.51.91	obras em andamento				16.548,41	
08003.27.812.02.000021	MANUTENÇÃO DA SEÇÃO DE ESPORTES	500.000,00	0,00	500.000,00	488.557,12	11.442,88
3.3.90.00.00	Aplicações Diretas	456.778,00	0,00	456.778,00	445.336,07	11.441,93
3.3.90.14.00	Diárias Civil				140,00	
3.3.90.14.14	diárias no país – civil				140,00	
3.3.90.30.00	Material de Consumo				142.268,22	
3.3.90.30.03	combustíveis e lub. p/outras finalidades				179,85	
3.3.90.30.04	gás engarrafado				65,00	
3.3.90.30.07	gêneros de alimentação				12.792,85	
3.3.90.30.09	material farmacológico				1.367,82	
3.3.90.30.14	material educativo e esportivo				83.235,00	
3.3.90.30.22	material de limpeza e produção de higienização				697,20	
3.3.90.30.24	material para manutenção de bens imóveis				15.329,02	
3.3.90.30.25	material para manutenção de bens móveis				1.025,00	
3.3.90.30.26	material elétrico e eletrônico				10.939,50	
3.3.90.30.39	material para manutenção de veículos				760,00	
3.3.90.30.51	materiais para conservação e manutenção de bens de uso comum do povo				11.005,66	
3.3.90.30.99	outros materiais de consumo				4.871,32	
3.3.90.31.00	Premiações Culturais, Artísticas, Científicas, Desportivas e Outras				15.800,00	

Município de FORQUILHINHA

Competência: 2018

Código	Títulos	Autorizada R\$			Despesa Realizada	Diferenças
		Créd. Orçam. e Suplemen.	Créd. Esp. e Extraord.	Total		
3.3.90.31.04	premiações desportivas				15.800,00	
3.3.90.39.00	Outros Serviços de Terceiros (Pessoa Jurídica)				287.127,85	
3.3.90.39.10	locação de imóveis				55.289,20	
3.3.90.39.16	manutenção e conservação de bens imóveis				17.467,86	
3.3.90.39.17	manutenção e conservação de máquinas e equipamentos				0,00	
3.3.90.39.19	manutenção e conservação de veículos				1.699,71	
3.3.90.39.43	serviços de energia elétrica				33.172,70	
3.3.90.39.44	serviços de água e esgoto				19.028,36	
3.3.90.39.63	serviços gráficos e editoriais				1.338,75	
3.3.90.39.72	vale-transporte				5.040,55	
3.3.90.39.99	outros serviços de terceiros – pessoa jurídica				152.315,82	
3.3.90.39.64	Telefonia Fixa e Móvel (Que Não Integrem Pacote de Comunicação De Dados)				1.774,90	
4.4.90.00.00	Aplicações Diretas	43.222,00	0,00	43.222,00	43.221,05	0,95
4.4.90.51.00	Obras e Instalações				41.801,05	
4.4.90.51.91	obras em andamento				41.801,05	
4.4.90.52.00	Equipamentos e Material Permanente				1.420,00	
4.4.90.52.34	máquinas, utensílios e equipamentos diversos				1.420,00	
09001	Secretaria de Desenvolvimento Economico	350.000,00	0,00	350.000,00	232.936,26	117.063,74
09001.04	Administração	350.000,00	0,00	350.000,00	232.936,26	117.063,74
09001.04.122	Administração Geral	350.000,00	0,00	350.000,00	232.936,26	117.063,74
09001.04.122.02.000038	MANUTENÇÃO DA SECRETARIA DE DESENVOLVIMENTO ECONÔMICO	350.000,00	0,00	350.000,00	232.936,26	117.063,74
3.1.90.00.00	Aplicações Diretas	300.000,00	0,00	300.000,00	226.469,22	73.530,78
3.1.90.11.00	Vencimentos e Vantagens Fixas (Pessoal Civil)				226.469,22	
3.1.90.11.01	vencimentos e salários				226.469,22	
3.3.90.00.00	Aplicações Diretas	30.000,00	0,00	30.000,00	6.467,04	23.532,96
3.3.90.14.00	Diárias Civil				715,00	
3.3.90.14.14	diárias no país – civil				715,00	

Município de FORQUILHINHA

Competência: 2018

Código	Títulos	Autorizada R\$			Despesa Realizada	Diferenças
		Créd. Orçam. e Suplemen.	Créd. Esp. e Extraord.	Total		
3.3.90.30.00	Material de Consumo				60,00	
3.3.90.30.25	material para manutenção de bens móveis				60,00	
3.3.90.33.00	Passagens e Despesas com Locomoção				1.842,04	
3.3.90.33.01	passagens para o país				1.842,04	
3.3.90.39.00	Outros Serviços de Terceiros (Pessoa Jurídica)				3.850,00	
3.3.90.39.99	outros serviços de terceiros – pessoa jurídica				3.850,00	
4.4.90.00.00	Aplicações Diretas	20.000,00	0,00	20.000,00	0,00	20.000,00
09002	Coordenação de Indústria e Comercio	250.000,00	0,00	250.000,00	0,00	250.000,00
09002.22	Indústria	250.000,00	0,00	250.000,00	0,00	250.000,00
09002.22.661	Promoção Industrial	250.000,00	0,00	250.000,00	0,00	250.000,00
09002.22.661.01.000018	AQUISIÇÃO DE TERRENOS, IMPLANTAÇÃO E AMPLIAÇÃO DE PARQUES INDUSTRIAIS	250.000,00	0,00	250.000,00	0,00	250.000,00
4.4.90.00.00	Aplicações Diretas	250.000,00	0,00	250.000,00	0,00	250.000,00
10001	Divisão Fiscaliz. e Controle Ambiental	183.833,63	0,00	183.833,63	34.879,65	148.953,98
10001.20	Agricultura	183.833,63	0,00	183.833,63	34.879,65	148.953,98
10001.20.606	Extensão Rural	183.833,63	0,00	183.833,63	34.879,65	148.953,98
10001.20.606.01.000009	IMPLANTAÇÃO E MANUTENÇÃO DO ABATEDOURO	110.000,00	0,00	110.000,00	0,00	110.000,00
3.3.90.00.00	Aplicações Diretas	55.000,00	0,00	55.000,00	0,00	55.000,00
4.4.90.00.00	Aplicações Diretas	55.000,00	0,00	55.000,00	0,00	55.000,00
10001.20.606.02.000031	MANUTENÇÃO E READEQUAÇÃO DO PARQUE ECOLÓGICO E HORTO FLORESTAL	73.833,63	0,00	73.833,63	34.879,65	38.953,98
3.3.90.00.00	Aplicações Diretas	73.833,63	0,00	73.833,63	34.879,65	38.953,98
3.3.90.30.00	Material de Consumo				26.517,27	
3.3.90.30.04	gás engarrafado				195,00	
3.3.90.30.06	alimentos para animais				2.371,50	
3.3.90.30.07	gêneros de alimentação				240,00	
3.3.90.30.22	material de limpeza e produção de higienização				1.790,43	
3.3.90.30.25	material para manutenção de bens móveis				195,00	
3.3.90.30.26	material elétrico e eletrônico				1.317,67	

Município de FORQUILHINHA

Competência: 2018

Código	Títulos	Autorizada R\$			Despesa Realizada	Diferenças
		Créd. Orçam. e Suplemen.	Créd. Esp. e Extraord.	Total		
3.3.90.30.28	material de proteção e segurança				399,00	
3.3.90.30.31	sementes, mudas de plantas e insumos				10.254,84	
3.3.90.30.42	ferramentas				181,61	
3.3.90.30.51	materiais para conservação e manutenção de bens de uso comum do povo				2.995,50	
3.3.90.30.99	outros materiais de consumo				6.576,72	
3.3.90.39.00	Outros Serviços de Terceiros (Pessoa Jurídica)				8.362,38	
3.3.90.39.16	manutenção e conservação de bens imóveis				5.070,00	
3.3.90.39.17	manutenção e conservação de máquinas e equipamentos				90,00	
3.3.90.39.47	serviços de comunicação em geral				754,16	
3.3.90.39.63	serviços gráficos e editoriais				0,00	
3.3.90.39.78	limpeza e conservação				1.700,00	
3.3.90.39.99	outros serviços de terceiros – pessoa jurídica				82,94	
3.3.90.39.64	Telefonia Fixa e Móvel (Que Não Integrem Pacote de Comunicação De Dados)				665,28	
10002	Seção de Serviços Agrícolas	3.627.262,25	0,00	3.627.262,25	2.198.677,85	1.428.584,40
10002.20	Agricultura	3.627.262,25	0,00	3.627.262,25	2.198.677,85	1.428.584,40
10002.20.606	Extensão Rural	3.627.262,25	0,00	3.627.262,25	2.198.677,85	1.428.584,40
10002.20.606.01.000008	CONSTRUÇÃO E MANUTENÇÃO DA CASA DO AGRICULTOR	445.000,00	0,00	445.000,00	26.146,61	418.853,39
3.3.90.00.00	Aplicações Diretas	425.000,00	0,00	425.000,00	26.146,61	398.853,39
3.3.90.30.00	Material de Consumo				3.612,75	
3.3.90.30.04	gás engarrafado				0,00	
3.3.90.30.07	gêneros de alimentação				989,50	
3.3.90.30.21	material de copa e cozinha				0,00	
3.3.90.30.22	material de limpeza e produção de higienização				784,95	
3.3.90.30.24	material para manutenção de bens imóveis				340,00	
3.3.90.30.25	material para manutenção de bens móveis				1.300,00	
3.3.90.30.99	outros materiais de consumo				198,30	
3.3.90.36.00	Outros Serviços de Terceiros (Pessoa Física)				5.980,00	

Município de FORQUILHINHA

Competência: 2018

Código	Títulos	Autorizada R\$			Despesa Realizada	Diferenças
		Créd. Orçam. e Suplemen.	Créd. Esp. e Extraord.	Total		
3.3.90.36.99	outros serviços de terceiros – pessoa física				5.980,00	
3.3.90.39.00	Outros Serviços de Terceiros (Pessoa Jurídica)				16.553,86	
3.3.90.39.16	manutenção e conservação de bens imóveis				362,00	
3.3.90.39.17	manutenção e conservação de máquinas e equipamentos				1.139,85	
3.3.90.39.43	serviços de energia elétrica				6.552,48	
3.3.90.39.44	serviços de água e esgoto				820,43	
3.3.90.39.47	serviços de comunicação em geral				754,16	
3.3.90.39.63	serviços gráficos e editoriais				3.576,00	
3.3.90.39.78	limpeza e conservação				650,00	
3.3.90.39.99	outros serviços de terceiros – pessoa jurídica				450,00	
3.3.90.39.64	Telefonia Fixa e Móvel (Que Não Integrem Pacote de Comunicação De Dados)				2.248,94	
4.4.90.00.00	Aplicações Diretas	20.000,00	0,00	20.000,00	0,00	20.000,00
10002.20.606.02.000029	MANUTENÇÃO DO FUNDO MUNICIPAL DE AGRICULTURA E MEIO AMBIENTE	3.072.262,25	0,00	3.072.262,25	2.145.241,44	927.020,81
3.1.71.00.00	Transferência a Consórcios Público	8.719,74	0,00	8.719,74	8.719,74	0,00
3.1.71.70.00	Rateio pela Participação em Consórcio Público				8.719,74	
3.1.71.70.01	Participação em Consórcio Público				8.719,74	
3.1.90.00.00	Aplicações Diretas	1.500.000,00	0,00	1.500.000,00	1.333.475,73	166.524,27
3.1.90.11.00	Vencimentos e Vantagens Fixas (Pessoal Civil)				1.173.731,25	
3.1.90.11.01	vencimentos e salários				1.173.731,25	
3.1.90.13.00	Obrigações Patronais				143.071,67	
3.1.90.13.01	FGTS				1.102,61	
3.1.90.13.02	contribuições previdenciárias – INSS				141.969,06	
3.1.90.94.00	Indenizações e Restituições Trabalhistas				16.672,81	
3.1.90.94.99	diversas indenizações e restituições trabalhistas				16.672,81	
3.1.91.00.00	Aplic Direta Decorrente de Oper entre Órgãos, Fundos e Entid Integ dos Orç Fiscal e da Seg. Social	200.000,00	0,00	200.000,00	49.783,11	150.216,89
3.1.91.13.00	Obrigações Patronais				49.783,11	
3.1.91.13.03	contribuição patronal para o regime próprio				49.783,11	

Município de FORQUILHINHA

Competência: 2018

Código	Títulos	Autorizada R\$			Despesa Realizada	Diferenças
		Créd. Orçam. e Suplemen.	Créd. Esp. e Extraord.	Total		
3.3.50.00.00	Transferências a Instituições Privadas sem Fins Lucrativos	60.000,00	0,00	60.000,00	52.814,00	7.186,00
3.3.50.43.00	Subvenções Sociais				52.814,00	
3.3.50.43.99	outras subvenções sociais				52.814,00	
3.3.71.00.00	Transferência a Consórcios Público	3.280,26	0,00	3.280,26	2.179,98	1.100,28
3.3.71.70.00	Rateio pela Participação em Consórcio Público				2.179,98	
3.3.71.70.01	Participação em Consórcio Público				2.179,98	
3.3.90.00.00	Aplicações Diretas	1.200.462,25	0,00	1.200.462,25	687.590,88	512.871,37
3.3.90.30.00	Material de Consumo				399.445,15	
3.3.90.30.01	combustíveis e lubrificantes automotivos				182.671,40	
3.3.90.30.16	material de expediente				33,50	
3.3.90.30.23	uniformes, tecidos e aviamentos				5.048,52	
3.3.90.30.28	material de proteção e segurança				1.723,42	
3.3.90.30.31	sementes, mudas de plantas e insumos				780,00	
3.3.90.30.39	material para manutenção de veículos				202.853,64	
3.3.90.30.51	materiais para conservação e manutenção de bens de uso comum do povo				4.507,80	
3.3.90.30.99	outros materiais de consumo				1.826,87	
3.3.90.36.00	Outros Serviços de Terceiros (Pessoa Física)				76.968,72	
3.3.90.36.15	locação de imóveis				76.968,72	
3.3.90.39.00	Outros Serviços de Terceiros (Pessoa Jurídica)				209.960,02	
3.3.90.39.01	assinatura de periódicos e anuidades				135,00	
3.3.90.39.05	serviços técnicos profissionais				44.648,40	
3.3.90.39.19	manutenção e conservação de veículos				49.727,85	
3.3.90.39.43	serviços de energia elétrica				9.316,40	
3.3.90.39.44	serviços de água e esgoto				2.289,92	
3.3.90.39.50	serviços médico-hospitalar, odontológico e laboratorial				98,91	
3.3.90.39.81	serviços bancários				140,75	
3.3.90.39.99	outros serviços de terceiros – pessoa jurídica				103.204,32	

Município de FORQUILHINHA

Competência: 2018

Código	Títulos	Autorizada R\$			Despesa Realizada	Diferenças
		Créd. Orçam. e Suplemen.	Créd. Esp. e Extraord.	Total		
3.3.90.39.64	Telefonia Fixa e Móvel (Que Não Integrem Pacote de Comunicação De Dados)				398,47	
3.3.90.47.00	Obrigações Tributárias e Contributivas				1.216,99	
3.3.90.47.12	contribuição para o PIS/PASEP				20,99	
3.3.90.47.18	contribuição previdenciária sobre serviços de terceiros - PF				1.196,00	
4.4.71.00.00	Transferência a Consórcios Público	200,00	0,00	200,00	0,00	200,00
4.4.90.00.00	Aplicações Diretas	99.600,00	0,00	99.600,00	10.678,00	88.922,00
4.4.90.52.00	Equipamentos e Material Permanente				10.678,00	
4.4.90.52.34	máquinas, utensílios e equipamentos diversos				10.678,00	
10002.20.606.02.000030	AQUISIÇÃO DE MÁQUINAS, IMPLEM. E INCENTIVO AO DESENV. AGROP., ARTESANAL, AGRIC. FAMILIAR/PSICULTURA	110.000,00	0,00	110.000,00	27.289,80	82.710,20
3.3.90.00.00	Aplicações Diretas	55.000,00	0,00	55.000,00	27.289,80	27.710,20
3.3.90.30.00	Material de Consumo				27.289,80	
3.3.90.30.31	sementes, mudas de plantas e insumos				27.289,80	
4.4.90.00.00	Aplicações Diretas	55.000,00	0,00	55.000,00	0,00	55.000,00
11001	Funrebom	558.035,98	0,00	558.035,98	410.376,41	147.659,57
11001.15	Urbanismo	558.035,98	0,00	558.035,98	410.376,41	147.659,57
11001.15.452	Serviços Urbanos	558.035,98	0,00	558.035,98	410.376,41	147.659,57
11001.15.452.02.000037	MANUTENÇÃO DO FUNREBOM	558.035,98	0,00	558.035,98	410.376,41	147.659,57
3.3.90.00.00	Aplicações Diretas	290.000,00	0,00	290.000,00	171.079,28	118.920,72
3.3.90.30.00	Material de Consumo				102.412,28	
3.3.90.30.01	combustíveis e lubrificantes automotivos				5.153,36	
3.3.90.30.04	gás engarrafado				3.355,00	
3.3.90.30.07	gêneros de alimentação				1.167,62	
3.3.90.30.09	material farmacológico				8.756,32	
3.3.90.30.16	material de expediente				2.220,63	
3.3.90.30.17	material de processamento de dados				1.819,76	
3.3.90.30.21	material de copa e cozinha				166,00	
3.3.90.30.22	material de limpeza e produção de higienização				3.460,71	

Município de FORQUILHINHA

Competência: 2018

Código	Títulos	Autorizada R\$			Despesa Realizada	Diferenças
		Créd. Orçam. e Suplemen.	Créd. Esp. e Extraord.	Total		
3.3.90.30.23	uniformes, tecidos e aviamentos				18.959,44	
3.3.90.30.24	material para manutenção de bens imóveis				17.853,08	
3.3.90.30.25	material para manutenção de bens móveis				7.997,66	
3.3.90.30.26	material elétrico e eletrônico				533,00	
3.3.90.30.28	material de proteção e segurança				1.106,56	
3.3.90.30.36	material hospitalar				5.012,05	
3.3.90.30.39	material para manutenção de veículos				14.994,09	
3.3.90.30.48	bens móveis não ativáveis				0,00	
3.3.90.30.99	outros materiais de consumo				9.857,00	
3.3.90.36.00	Outros Serviços de Terceiros (Pessoa Física)				25.959,92	
3.3.90.36.07	estagiários				25.959,92	
3.3.90.39.00	Outros Serviços de Terceiros (Pessoa Jurídica)				40.633,73	
3.3.90.39.16	manutenção e conservação de bens imóveis				923,20	
3.3.90.39.17	manutenção e conservação de máquinas e equipamentos				4.823,39	
3.3.90.39.19	manutenção e conservação de veículos				9.647,25	
3.3.90.39.47	serviços de comunicação em geral				822,72	
3.3.90.39.59	serviços de áudio, vídeo e foto				0,00	
3.3.90.39.63	serviços gráficos e editoriais				300,08	
3.3.90.39.69	seguros em geral				218,30	
3.3.90.39.81	serviços bancários				8.633,79	
3.3.90.39.99	outros serviços de terceiros – pessoa jurídica				15.265,00	
3.3.90.40.00	Serviços de Tecnologia da Informação e Comunicação (TIC) – Pessoa Jurídica				2.073,35	
3.3.90.40.05	Serviços de Telefonia Fixa d Móvel (Quando Integrarem Pacote de Comunicação de Dados)				2.073,35	
4.4.90.00.00	Aplicações Diretas	268.035,98	0,00	268.035,98	239.297,13	28.738,85
4.4.90.51.00	Obras e Instalações				14.850,00	
4.4.90.51.99	outras obras e instalações				14.850,00	
4.4.90.52.00	Equipamentos e Material Permanente				224.447,13	

Município de FORQUILHINHA

Competência: 2018

Código	Títulos	Autorizada R\$			Despesa Realizada	Diferenças
		Créd. Orçam. e Suplemen.	Créd. Esp. e Extraord.	Total		
4.4.90.52.06	aparelhos e equipamentos de comunicação				650,00	
4.4.90.52.12	aparelhos e utensílios domésticos				2.839,57	
4.4.90.52.34	máquinas, utensílios e equipamentos diversos				1.689,00	
4.4.90.52.35	equipamentos de processamento de dados				12.159,50	
4.4.90.52.38	máquinas, ferramentas e utensílios de oficina				1.190,00	
4.4.90.52.48	veículos diversos				205.919,06	
12001	FUNDO MUNICIPAL DE HABITAÇÃO	820.000,00	0,00	820.000,00	0,00	820.000,00
12001.16	Habitação	820.000,00	0,00	820.000,00	0,00	820.000,00
12001.16.482	Habitação Urbana	820.000,00	0,00	820.000,00	0,00	820.000,00
12001.16.482.01.000010	AQUISIÇÃO DE TERRENO E CONSTRUÇÃO DE CASAS POPULARES	800.000,00	0,00	800.000,00	0,00	800.000,00
4.4.90.00.00	Aplicações Diretas	800.000,00	0,00	800.000,00	0,00	800.000,00
12001.16.482.02.000034	MANUTENÇÃO DO FUNDO MUNICIPAL DE HABITAÇÃO	20.000,00	0,00	20.000,00	0,00	20.000,00
3.1.90.00.00	Aplicações Diretas	5.000,00	0,00	5.000,00	0,00	5.000,00
3.3.90.00.00	Aplicações Diretas	10.000,00	0,00	10.000,00	0,00	10.000,00
4.4.90.00.00	Aplicações Diretas	5.000,00	0,00	5.000,00	0,00	5.000,00
13001	Fundo Municipal de Assistencia Social	2.977.278,72	0,00	2.977.278,72	1.827.321,66	1.149.957,06
13001.08	Assistência Social	2.977.278,72	0,00	2.977.278,72	1.827.321,66	1.149.957,06
13001.08.243	Assistência à Criança e ao Adolescente	290.000,00	0,00	290.000,00	174.552,13	115.447,87
13001.08.243.02.000025	MANUTENÇÃO DO CONSELHO TUTELAR	290.000,00	0,00	290.000,00	174.552,13	115.447,87
3.1.90.00.00	Aplicações Diretas	230.000,00	0,00	230.000,00	162.446,23	67.553,77
3.1.90.11.00	Vencimentos e Vantagens Fixas (Pessoal Civil)				155.289,55	
3.1.90.11.01	vencimentos e salários				155.289,55	
3.1.90.13.00	Obrigações Patronais				7.156,68	
3.1.90.13.02	contribuições previdenciárias – INSS				7.156,68	
3.3.90.00.00	Aplicações Diretas	50.000,00	0,00	50.000,00	12.105,90	37.894,10
3.3.90.14.00	Diárias Civil				140,00	
3.3.90.14.14	diárias no país – civil				140,00	

Município de FORQUILHINHA

Competência: 2018

Código	Títulos	Autorizada R\$			Despesa Realizada	Diferenças
		Créd. Orçam. e Suplemen.	Créd. Esp. e Extraord.	Total		
3.3.90.30.00	Material de Consumo				5.250,32	
3.3.90.30.01	combustíveis e lubrificantes automotivos				3.625,48	
3.3.90.30.17	material de processamento de dados				294,84	
3.3.90.30.24	material para manutenção de bens imóveis				210,00	
3.3.90.30.39	material para manutenção de veículos				1.120,00	
3.3.90.39.00	Outros Serviços de Terceiros (Pessoa Jurídica)				4.705,58	
3.3.90.39.17	manutenção e conservação de máquinas e equipamentos				289,92	
3.3.90.39.25	serviços de instalação de máquinas, equipamentos e afins				290,00	
3.3.90.39.63	serviços gráficos e editoriais				205,00	
3.3.90.39.75	multas e infrações de trânsito				208,26	
3.3.90.39.99	outros serviços de terceiros – pessoa jurídica				1.822,29	
3.3.90.39.64	Telefonia Fixa e Móvel (Que Não Integrem Pacote de Comunicação De Dados)				1.890,11	
3.3.90.46.00	Auxílio Alimentação				2.010,00	
3.3.90.46.01	auxilio-alimentação em pecúnia				2.010,00	
4.4.90.00.00	Aplicações Diretas	10.000,00	0,00	10.000,00	0,00	10.000,00
13001.08.244	Assistência Comunitária	2.687.278,72	0,00	2.687.278,72	1.652.769,53	1.034.509,19
13001.08.244.02.000022	MANUTENÇÃO DA SECRETARIA DE ASSISTÊNCIA SOCIAL E HABITAÇÃO	1.696.669,30	0,00	1.696.669,30	1.255.859,66	440.809,64
3.1.90.00.00	Aplicações Diretas	1.000.000,00	0,00	1.000.000,00	872.276,05	127.723,95
3.1.90.11.00	Vencimentos e Vantagens Fixas (Pessoal Civil)				872.276,05	
3.1.90.11.01	vencimentos e salários				872.276,05	
3.3.50.00.00	Transferências a Instituições Privadas sem Fins Lucrativos	107.000,00	0,00	107.000,00	6.130,08	100.869,92
3.3.50.43.00	Subvenções Sociais				6.130,08	
3.3.50.43.99	outras subvenções sociais				6.130,08	
3.3.90.00.00	Aplicações Diretas	569.669,30	0,00	569.669,30	377.453,53	192.215,77
3.3.90.08.00	Outros Benefícios Assistenciais				61.079,00	
3.3.90.08.01	auxílio-funeral				41.976,00	
3.3.90.08.03	auxílio-natalidade				13.356,00	

Município de FORQUILHINHA

Competência: 2018

Código	Títulos	Autorizada R\$			Despesa Realizada	Diferenças
		Créd. Orçam. e Suplemen.	Créd. Esp. e Extraord.	Total		
3.3.90.08.99	outros benefícios assistenciais				5.747,00	
3.3.90.14.00	Diárias Civil				70,00	
3.3.90.14.14	diárias no país – civil				70,00	
3.3.90.30.00	Material de Consumo				1.943,96	
3.3.90.30.24	material para manutenção de bens imóveis				233,00	
3.3.90.30.26	material elétrico e eletrônico				1.383,96	
3.3.90.30.28	material de proteção e segurança				268,00	
3.3.90.30.39	material para manutenção de veículos				59,00	
3.3.90.32.00	Material, Bens ou Serviço para Distribuição Gratuita				64.935,00	
3.3.90.32.03	gêneros alimentícios				64.935,00	
3.3.90.36.00	Outros Serviços de Terceiros (Pessoa Física)				154.480,64	
3.3.90.36.15	locação de imóveis				9.000,00	
3.3.90.36.32	serviços de assistência social				140.930,64	
3.3.90.36.99	outros serviços de terceiros – pessoa física				4.550,00	
3.3.90.39.00	Outros Serviços de Terceiros (Pessoa Jurídica)				63.514,50	
3.3.90.39.01	assinatura de periódicos e anuidades				810,00	
3.3.90.39.10	locação de imóveis				10.125,00	
3.3.90.39.19	manutenção e conservação de veiculos				380,00	
3.3.90.39.43	serviços de energia elétrica				2.094,20	
3.3.90.39.44	serviços de água e esgoto				759,41	
3.3.90.39.47	serviços de comunicação em geral				479,92	
3.3.90.39.72	vale-transporte				463,00	
3.3.90.39.81	serviços bancários				115,20	
3.3.90.39.99	outros serviços de terceiros – pessoa jurídica				48.287,77	
3.3.90.40.00	Serviços de Tecnologia da Informação e Comunicação (TIC) – Pessoa Jurídica				360,00	
3.3.90.40.11	Impressão				360,00	
3.3.90.93.00	Indenizações e Restituições				31.070,43	

Município de FORQUILHINHA

Competência: 2018

Código	Títulos	Autorizada R\$			Despesa Realizada	Diferenças
		Créd. Orçam. e Suplemen.	Créd. Esp. e Extraord.	Total		
3.3.90.93.02	restituições				31.070,43	
4.4.90.00.00	Aplicações Diretas	20.000,00	0,00	20.000,00	0,00	20.000,00
13001.08.244.02.000023	MANUTENÇÃO DO INDICE DE GESTÃO DESCENTRALIZADA - IGD BOLSA/SUAS	89.318,70	0,00	89.318,70	34.999,50	54.319,20
3.3.90.00.00	Aplicações Diretas	74.318,70	0,00	74.318,70	33.126,00	41.192,70
3.3.90.14.00	Diárias Civil				1.980,00	
3.3.90.14.14	diárias no país – civil				1.980,00	
3.3.90.30.00	Material de Consumo				1.971,75	
3.3.90.30.04	gás engarrafado				540,00	
3.3.90.30.23	uniformes, tecidos e aviamentos				408,30	
3.3.90.30.99	outros materiais de consumo				1.023,45	
3.3.90.33.00	Passagens e Despesas com Locomoção				2.817,28	
3.3.90.33.01	passagens para o país				2.817,28	
3.3.90.39.00	Outros Serviços de Terceiros (Pessoa Jurídica)				8.169,49	
3.3.90.39.08	manutenção de software				0,00	
3.3.90.39.10	locação de imóveis				3.375,00	
3.3.90.39.12	locação de máquinas e equipamentos				1.620,00	
3.3.90.39.63	serviços gráficos e editoriais				150,00	
3.3.90.39.78	limpeza e conservação				152,11	
3.3.90.39.81	serviços bancários				240,00	
3.3.90.39.83	serviços de cópias e reprodução de documentos				0,00	
3.3.90.39.99	outros serviços de terceiros – pessoa jurídica				1.162,79	
3.3.90.39.64	Telefonia Fixa e Móvel (Que Não Integrem Pacote de Comunicação De Dados)				1.469,59	
3.3.90.40.00	Serviços de Tecnologia da Informação e Comunicação (TIC) – Pessoa Jurídica				18.187,48	
3.3.90.40.01	Locação de Equipamentos e Softwares				17.524,68	
3.3.90.40.04	Comunicação de Dados				342,80	
3.3.90.40.08	Serviços Técnicos Profissionais de Tic				0,00	
3.3.90.40.11	Impressão				320,00	

Município de FORQUILHINHA

Competência: 2018

Código	Títulos	Autorizada R\$			Despesa Realizada	Diferenças
		Créd. Orçam. e Suplemen.	Créd. Esp. e Extraord.	Total		
4.4.90.00.00	Aplicações Diretas	15.000,00	0,00	15.000,00	1.873,50	13.126,50
4.4.90.52.00	Equipamentos e Material Permanente				1.873,50	
4.4.90.52.35	equipamentos de processamento de dados				1.704,00	
4.4.90.52.99	outros equipamentos e material permanente				169,50	
13001.08.244.02.000024	AUXÍLIO REFORMA A MORADIA	100.000,00	0,00	100.000,00	20.613,83	79.386,17
3.3.90.00.00	Aplicações Diretas	100.000,00	0,00	100.000,00	20.613,83	79.386,17
3.3.90.30.00	Material de Consumo				17.863,83	
3.3.90.30.24	material para manutenção de bens imóveis				17.863,83	
3.3.90.36.00	Outros Serviços de Terceiros (Pessoa Física)				2.750,00	
3.3.90.36.99	outros serviços de terceiros – pessoa física				2.750,00	
13001.08.244.02.000026	MANUTENÇÃO PBV-SERVIÇOS CONV. E FORTALEC. VÍNCULOS-SCFV/PROTEÇÃO INTEGRAL A FAMÍLIA-PAIF	401.923,44	0,00	401.923,44	219.277,23	182.646,21
3.1.90.00.00	Aplicações Diretas	122.000,00	0,00	122.000,00	106.978,33	15.021,67
3.1.90.11.00	Vencimentos e Vantagens Fixas (Pessoal Civil)				106.978,33	
3.1.90.11.01	vencimentos e salários				106.978,33	
3.3.90.00.00	Aplicações Diretas	279.923,44	0,00	279.923,44	112.298,90	167.624,54
3.3.90.30.00	Material de Consumo				58.685,88	
3.3.90.30.01	combustíveis e lubrificantes automotivos				1.950,38	
3.3.90.30.07	gêneros de alimentação				39.800,89	
3.3.90.30.14	material educativo e esportivo				298,00	
3.3.90.30.16	material de expediente				5.955,11	
3.3.90.30.17	material de processamento de dados				233,33	
3.3.90.30.21	material de copa e cozinha				0,00	
3.3.90.30.22	material de limpeza e produção de higienização				2.360,00	
3.3.90.30.23	uniformes, tecidos e aviamentos				6.294,95	
3.3.90.30.25	material para manutenção de bens móveis				316,00	
3.3.90.30.26	material elétrico e eletrônico				378,25	
3.3.90.30.39	material para manutenção de veículos				291,71	

Município de FORQUILHINHA

Competência: 2018

Código	Títulos	Autorizada R\$			Despesa Realizada	Diferenças
		Créd. Orçam. e Suplemen.	Créd. Esp. e Extraord.	Total		
3.3.90.30.99	outros materiais de consumo				807,26	
3.3.90.36.00	Outros Serviços de Terceiros (Pessoa Física)				4.000,00	
3.3.90.36.99	outros serviços de terceiros – pessoa física				4.000,00	
3.3.90.39.00	Outros Serviços de Terceiros (Pessoa Jurídica)				49.613,02	
3.3.90.39.01	assinatura de periódicos e anuidades				540,00	
3.3.90.39.14	locação de bens móveis e outras naturezas intangíveis				1.784,63	
3.3.90.39.17	manutenção e conservação de máquinas e equipamentos				300,00	
3.3.90.39.43	serviços de energia elétrica				5.281,36	
3.3.90.39.44	serviços de água e esgoto				303,15	
3.3.90.39.59	serviços de áudio, vídeo e foto				3.975,00	
3.3.90.39.63	serviços gráficos e editoriais				0,00	
3.3.90.39.72	vale-transporte				25.159,80	
3.3.90.39.78	limpeza e conservação				250,00	
3.3.90.39.81	serviços bancários				1.285,05	
3.3.90.39.99	outros serviços de terceiros – pessoa jurídica				7.171,64	
3.3.90.39.64	Telefonia Fixa e Móvel (Que Não Integrem Pacote de Comunicação De Dados)				3.562,39	
13001.08.244.02.000027	MANUTENÇÃO DO SERVIÇO DE PROTEÇÃO E ATENDIMENTO ESPECIALIZADO A FAMÍLIA E INDIVÍDUOS - PAEFI	162.557,25	0,00	162.557,25	70.318,64	92.238,61
3.1.90.00.00	Aplicações Diretas	77.557,25	0,00	77.557,25	68.401,59	9.155,66
3.1.90.11.00	Vencimentos e Vantagens Fixas (Pessoal Civil)				68.401,59	
3.1.90.11.01	vencimentos e salários				68.401,59	
3.1.91.00.00	Aplic Direta Decorrente de Oper entre Órgãos, Fundos e Entid Integ dos Orç Fiscal e da Seg. Social	5.000,00	0,00	5.000,00	0,00	5.000,00
3.3.90.00.00	Aplicações Diretas	80.000,00	0,00	80.000,00	1.917,05	78.082,95
3.3.90.30.00	Material de Consumo				845,06	
3.3.90.30.07	gêneros de alimentação				713,81	
3.3.90.30.23	uniformes, tecidos e aviamentos				0,00	
3.3.90.30.24	material para manutenção de bens imóveis				42,00	
3.3.90.30.99	outros materiais de consumo				89,25	

Município de FORQUILHINHA

Competência: 2018

Código	Títulos	Autorizada R\$			Despesa Realizada	Diferenças
		Créd. Orçam. e Suplemen.	Créd. Esp. e Extraord.	Total		
3.3.90.39.00	Outros Serviços de Terceiros (Pessoa Jurídica)				1.071,99	
3.3.90.39.81	serviços bancários				261,20	
3.3.90.39.64	Telefonia Fixa e Móvel (Que Não Integrem Pacote de Comunicação De Dados)				810,79	
13001.08.244.02.000028	MANUTENÇÃO DA PROTEÇÃO SOCIAL BÁSICA E ESPECIAL - FEAS	236.810,03	0,00	236.810,03	51.700,67	185.109,36
3.3.90.00.00	Aplicações Diretas	194.045,15	0,00	194.045,15	48.955,67	145.089,48
3.3.90.14.00	Diárias Civil				2.160,00	
3.3.90.14.14	diárias no país – civil				2.160,00	
3.3.90.30.00	Material de Consumo				29.536,27	
3.3.90.30.01	combustíveis e lubrificantes automotivos				5.266,00	
3.3.90.30.07	gêneros de alimentação				9.656,14	
3.3.90.30.16	material de expediente				4.390,67	
3.3.90.30.22	material de limpeza e produção de higienização				6.793,33	
3.3.90.30.23	uniformes, tecidos e aviamentos				1.804,00	
3.3.90.30.24	material para manutenção de bens imóveis				428,53	
3.3.90.30.99	outros materiais de consumo				1.197,60	
3.3.90.36.00	Outros Serviços de Terceiros (Pessoa Física)				3.950,00	
3.3.90.36.99	outros serviços de terceiros – pessoa física				3.950,00	
3.3.90.39.00	Outros Serviços de Terceiros (Pessoa Jurídica)				13.309,40	
3.3.90.39.14	locação de bens móveis e outras naturezas intangíveis				5.845,23	
3.3.90.39.17	manutenção e conservação de máquinas e equipamentos				790,00	
3.3.90.39.63	serviços gráficos e editoriais				1.354,65	
3.3.90.39.81	serviços bancários				619,75	
3.3.90.39.99	outros serviços de terceiros – pessoa jurídica				3.524,71	
3.3.90.39.64	Telefonia Fixa e Móvel (Que Não Integrem Pacote de Comunicação De Dados)				1.175,06	
4.4.90.00.00	Aplicações Diretas	42.764,88	0,00	42.764,88	2.745,00	40.019,88
4.4.90.52.00	Equipamentos e Material Permanente				2.745,00	
4.4.90.52.35	equipamentos de processamento de dados				2.745,00	

Município de FORQUILHINHA

Competência: 2018

Código	Títulos	Autorizada R\$			Despesa Realizada	Diferenças
		Créd. Orçam. e Suplemen.	Créd. Esp. e Extraord.	Total		
4.4.90.52.99	outros equipamentos e material permanente				0,00	
14001	Fundo M.Direito Criança e Adolescencia	211.000,00	0,00	211.000,00	19.970,53	191.029,47
14001.08	Assistência Social	211.000,00	0,00	211.000,00	19.970,53	191.029,47
14001.08.243	Assistência à Criança e ao Adolescente	211.000,00	0,00	211.000,00	19.970,53	191.029,47
14001.08.243.02.000042	MANUTENÇÃO DO FUNDO MUNICIPAL DOS DIREITOS DA CRIANÇA E DO ADOLESCENTE - FIA	211.000,00	0,00	211.000,00	19.970,53	191.029,47
3.1.90.00.00	Aplicações Diretas	5.000,00	0,00	5.000,00	0,00	5.000,00
3.3.50.00.00	Transferências a Instituições Privadas sem Fins Lucrativos	141.000,00	0,00	141.000,00	1.000,00	140.000,00
3.3.50.43.00	Subvenções Sociais				1.000,00	
3.3.50.43.99	outras subvenções sociais				1.000,00	
3.3.90.00.00	Aplicações Diretas	55.000,00	0,00	55.000,00	18.970,53	36.029,47
3.3.90.14.00	Diárias Civil				540,00	
3.3.90.14.14	diárias no país – civil				540,00	
3.3.90.30.00	Material de Consumo				824,33	
3.3.90.30.07	gêneros de alimentação				824,33	
3.3.90.39.00	Outros Serviços de Terceiros (Pessoa Jurídica)				17.606,20	
3.3.90.39.22	exposições, congressos e conferências				2.500,00	
3.3.90.39.23	festividades e homenagens				0,00	
3.3.90.39.63	serviços gráficos e editoriais				658,00	
3.3.90.39.80	hospedagens				5.668,20	
3.3.90.39.99	outros serviços de terceiros – pessoa jurídica				8.780,00	
4.4.90.00.00	Aplicações Diretas	10.000,00	0,00	10.000,00	0,00	10.000,00
15001	Encargos Especiais	1.000.000,00	0,00	1.000.000,00	820.023,45	179.976,55
15001.28	Encargos Especiais	1.000.000,00	0,00	1.000.000,00	820.023,45	179.976,55
15001.28.846	Outros Encargos Especiais	1.000.000,00	0,00	1.000.000,00	820.023,45	179.976,55
15001.28.846.02.000043	MANUTENÇÃO DOS ENCARGOS GERAIS	1.000.000,00	0,00	1.000.000,00	820.023,45	179.976,55
3.2.90.00.00	Aplicações Diretas	175.000,00	0,00	175.000,00	0,00	175.000,00
4.6.90.00.00	Aplicações Diretas	825.000,00	0,00	825.000,00	820.023,45	4.976,55

Município de FORQUILHINHA

Competência: 2018

Código	Títulos	Autorizada R\$			Despesa Realizada	Diferenças
		Créd. Orçam. e Suplemen.	Créd. Esp. e Extraord.	Total		
4.6.90.71.00	Principal da Dívida Contratual Resgatado				613.285,36	
4.6.90.71.01	amortização da dívida contratada com instituições financeiras				609.248,23	
4.6.90.71.99	outras amortizações da dívida contratada				4.037,13	
4.6.90.92.00	Despesas de Exercícios Anteriores				206.738,09	
4.6.90.92.99	outras despesas de exercícios anteriores				206.738,09	
99099	RESERVA DE CONTIGENCIA	20.000,00	0,00	20.000,00	0,00	20.000,00
99099.99	Reserva Contingência	20.000,00	0,00	20.000,00	0,00	20.000,00
99099.99.999	Reserva Contingência	20.000,00	0,00	20.000,00	0,00	20.000,00
99099.99.999.02.000044	RESERVA DE CONTIGÊNCIA DA PREFEITURA	20.000,00	0,00	20.000,00	0,00	20.000,00
9.9.99.00.00	A Definir (ou Res.Contingência)	20.000,00	0,00	20.000,00	0,00	20.000,00
	Total da Unidade Gestora	83.699.421,73	0,00	83.699.421,73	50.745.521,81	32.953.899,92

Unidade Gestora: Fundação Ambiental Municipal de Forquilha

Código	Títulos	Autorizada R\$			Despesa Realizada	Diferenças
		Créd. Orçam. e Suplemen.	Créd. Esp. e Extraord.	Total		
21001	FUNDAÇÃO AMBIENTAL MUNICIPAL DE FORQUILHINHA	667.443,36	0,00	667.443,36	359.507,99	307.935,37
21001.18	Gestão Ambiental	667.443,36	0,00	667.443,36	359.507,99	307.935,37
21001.18.542	Controle Ambiental	667.443,36	0,00	667.443,36	359.507,99	307.935,37
21001.18.542.02.000090	MANUTENÇÃO DA FUNDAÇÃO MUNICIPAL AMBIENTAL DE FORQUILHINHA	547.443,36	0,00	547.443,36	354.461,20	192.982,16
3.1.90.00.00	Aplicações Diretas	376.803,94	0,00	376.803,94	294.546,96	82.256,98
3.1.90.11.00	Vencimentos e Vantagens Fixas (Pessoal Civil)				250.737,57	
3.1.90.11.01	vencimentos e salários				250.737,57	
3.1.90.13.00	Obrigações Patronais				43.809,39	
3.1.90.13.02	contribuições previdenciárias – INSS				43.809,39	
3.1.91.00.00	Aplic Direta Decorrente de Oper entre Órgãos, Fundos e Entid Integ dos Orç Fiscal e da Seg. Social	45.000,00	0,00	45.000,00	9.280,53	35.719,47
3.1.91.13.00	Obrigações Patronais				9.280,53	
3.1.91.13.03	contribuição patronal para o regime próprio				9.280,53	

Município de FORQUILHINHA

Competência: 2018

Código	Títulos	Autorizada R\$			Despesa Realizada	Diferenças
		Créd. Orçam. e Suplemen.	Créd. Esp. e Extraord.	Total		
3.3.90.00.00	Aplicações Diretas	85.639,42	0,00	85.639,42	46.879,71	38.759,71
3.3.90.14.00	Diárias Civil				140,00	
3.3.90.14.14	diárias no país – civil				140,00	
3.3.90.30.00	Material de Consumo				2.641,10	
3.3.90.30.01	combustíveis e lubrificantes automotivos				799,20	
3.3.90.30.04	gás engarrafado				0,00	
3.3.90.30.06	alimentos para animais				1.438,00	
3.3.90.30.16	material de expediente				68,00	
3.3.90.30.17	material de processamento de dados				0,00	
3.3.90.30.18	materiais e medicamentos p/uso veterinário				168,00	
3.3.90.30.24	material para manutenção de bens imóveis				120,00	
3.3.90.30.99	outros materiais de consumo				47,90	
3.3.90.36.00	Outros Serviços de Terceiros (Pessoa Física)				4.882,66	
3.3.90.36.07	estagiários				3.182,66	
3.3.90.36.99	outros serviços de terceiros – pessoa física				1.700,00	
3.3.90.39.00	Outros Serviços de Terceiros (Pessoa Jurídica)				38.875,95	
3.3.90.39.10	locação de imóveis				12.750,00	
3.3.90.39.16	manutenção e conservação de bens imóveis				880,00	
3.3.90.39.44	serviços de água e esgoto				0,00	
3.3.90.39.63	serviços gráficos e editoriais				1.159,70	
3.3.90.39.78	limpeza e conservação				209,15	
3.3.90.39.81	serviços bancários				2.825,90	
3.3.90.39.90	serviços de publicidade legal				7.236,50	
3.3.90.39.99	outros serviços de terceiros – pessoa jurídica				12.648,94	
3.3.90.39.64	Telefonia Fixa e Móvel (Que Não Integrem Pacote de Comunicação De Dados)				1.165,76	
3.3.90.47.00	Obrigações Tributárias e Contributivas				340,00	
3.3.90.47.18	contribuição previdenciária sobre serviços de terceiros - PF				340,00	

Município de FORQUILHINHA

Competência: 2018

Código	Títulos	Autorizada R\$			Despesa Realizada	Diferenças
		Créd. Orçam. e Suplemen.	Créd. Esp. e Extraord.	Total		
4.4.90.00.00	Aplicações Diretas	40.000,00	0,00	40.000,00	3.754,00	36.246,00
4.4.90.52.00	Equipamentos e Material Permanente				3.754,00	
4.4.90.52.35	equipamentos de processamento de dados				3.754,00	
21001.18.542.02.000091	MANUTENÇÃO DO CENTRO DE TRIAGEM DE LIXO	120.000,00	0,00	120.000,00	5.046,79	114.953,21
3.3.90.00.00	Aplicações Diretas	115.000,00	0,00	115.000,00	615,79	114.384,21
3.3.90.30.00	Material de Consumo				98,11	
3.3.90.30.26	material elétrico e eletrônico				98,11	
3.3.90.39.00	Outros Serviços de Terceiros (Pessoa Jurídica)				517,68	
3.3.90.39.43	serviços de energia elétrica				222,53	
3.3.90.39.44	serviços de água e esgoto				124,54	
3.3.90.39.63	serviços gráficos e editoriais				19,50	
3.3.90.39.78	limpeza e conservação				151,11	
4.4.90.00.00	Aplicações Diretas	5.000,00	0,00	5.000,00	4.431,00	569,00
4.4.90.52.00	Equipamentos e Material Permanente				4.431,00	
4.4.90.52.34	máquinas, utensílios e equipamentos diversos				1.590,00	
4.4.90.52.35	equipamentos de processamento de dados				2.841,00	
	Total da Unidade Gestora	667.443,36	0,00	667.443,36	359.507,99	307.935,37

Unidade Gestora: Fundo Municipal de Saúde de Forquilha

Código	Títulos	Autorizada R\$			Despesa Realizada	Diferenças
		Créd. Orçam. e Suplemen.	Créd. Esp. e Extraord.	Total		
17001	FUNDO MUNICIPAL DE SAÚDE	21.666.559,41	115.000,00	21.781.559,41	16.167.630,09	5.613.929,32
17001.10	Saúde	21.666.559,41	115.000,00	21.781.559,41	16.167.630,09	5.613.929,32
17001.10.301	Atenção Básica	16.418.002,46	0,00	16.418.002,46	12.757.075,90	3.660.926,56
17001.10.301.01.000060	AQUISIÇÃO DE ÁREA, CONSTRUÇÃO, AMPLIAÇÃO, ADAPTAÇÃO E REEQUIP. DE UNIDADES DE SAÚDE/CAPS	400.000,00	0,00	400.000,00	0,00	400.000,00
4.4.90.00.00	Aplicações Diretas	400.000,00	0,00	400.000,00	0,00	400.000,00
17001.10.301.01.000061	AQUISIÇÃO DE VEÍCULOS E VIATURAS	228.000,00	0,00	228.000,00	12.000,00	216.000,00

Município de FORQUILHINHA

Competência: 2018

Código	Títulos	Autorizada R\$			Despesa Realizada	Diferenças
		Créd. Orçam. e Suplemen.	Créd. Esp. e Extraord.	Total		
4.4.90.00.00	Aplicações Diretas	228.000,00	0,00	228.000,00	12.000,00	216.000,00
4.4.90.52.00	Equipamentos e Material Permanente				12.000,00	
4.4.90.52.48	veículos diversos				12.000,00	
17001.10.301.02.000060	MANUTENÇÃO DO FUNDO MUNICIPAL DE SAÚDE	5.933.943,32	0,00	5.933.943,32	5.075.581,61	858.361,71
3.1.71.00.00	Transferência a Consórcios Público	35.900,00	0,00	35.900,00	35.892,84	7,16
3.1.71.11.00	Vencimentos e Vantagens Fixas (Pessoal Civil)				35.892,84	
3.1.71.11.01	vencimentos e salários				35.892,84	
3.1.90.00.00	Aplicações Diretas	3.910.552,41	0,00	3.910.552,41	3.270.987,05	639.565,36
3.1.90.11.00	Vencimentos e Vantagens Fixas (Pessoal Civil)				2.930.593,32	
3.1.90.11.01	vencimentos e salários				2.930.593,32	
3.1.90.13.00	Obrigações Patronais				327.120,50	
3.1.90.13.01	FGTS				43.007,45	
3.1.90.13.02	contribuições previdenciárias – INSS				284.113,05	
3.1.90.94.00	Indenizações e Restituições Trabalhistas				13.273,23	
3.1.90.94.99	diversas indenizações e restituições trabalhistas				13.273,23	
3.1.91.00.00	Aplic Direta Decorrente de Oper entre Órgãos, Fundos e Entid Integ dos Orç Fiscal e da Seg. Social	380.000,00	0,00	380.000,00	327.649,88	52.350,12
3.1.91.13.00	Obrigações Patronais				327.649,88	
3.1.91.13.03	contribuição patronal para o regime próprio				327.649,88	
3.3.50.00.00	Transferências a Instituições Privadas sem Fins Lucrativos	0,00	0,00	0,00	0,00	0,00
3.3.71.00.00	Transferência a Consórcios Público	140.000,00	0,00	140.000,00	109.670,72	30.329,28
3.3.71.39.00	Outros Serviços de Terceiros (Pessoa Jurídica)				109.670,72	
3.3.71.39.99	outros serviços de terceiros – pessoa jurídica				109.670,72	
3.3.90.00.00	Aplicações Diretas	1.448.390,91	0,00	1.448.390,91	1.331.335,28	117.055,63
3.3.90.14.00	Diárias Civil				13.040,00	
3.3.90.14.14	diárias no país – civil				13.040,00	
3.3.90.30.00	Material de Consumo				115.230,56	
3.3.90.30.01	combustíveis e lubrificantes automotivos				50.496,68	

Município de FORQUILHINHA

Competência: 2018

Código	Títulos	Autorizada R\$			Despesa Realizada	Diferenças
		Créd. Orçam. e Suplemen.	Créd. Esp. e Extraord.	Total		
3.3.90.30.04	gás engarrafado				40.880,00	
3.3.90.30.16	material de expediente				61,00	
3.3.90.30.22	material de limpeza e produção de higienização				107,00	
3.3.90.30.24	material para manutenção de bens imóveis				3.730,00	
3.3.90.30.26	material elétrico e eletrônico				127,00	
3.3.90.30.30	material para comunicações				2.615,00	
3.3.90.30.36	material hospitalar				930,00	
3.3.90.30.39	material para manutenção de veículos				13.749,99	
3.3.90.30.99	outros materiais de consumo				2.533,89	
3.3.90.32.00	Material, Bens ou Serviço para Distribuição Gratuita				25.069,00	
3.3.90.32.02	medicamentos				541,00	
3.3.90.32.99	outros materiais de distribuição gratuita				24.528,00	
3.3.90.36.00	Outros Serviços de Terceiros (Pessoa Física)				63.254,29	
3.3.90.36.07	estagiários				37.209,29	
3.3.90.36.30	serviços médicos e odontológicos				26.045,00	
3.3.90.39.00	Outros Serviços de Terceiros (Pessoa Jurídica)				883.347,81	
3.3.90.39.01	assinatura de periódicos e anuidades				540,00	
3.3.90.39.10	locação de imóveis				1.650,00	
3.3.90.39.16	manutenção e conservação de bens imóveis				140,00	
3.3.90.39.17	manutenção e conservação de máquinas e equipamentos				210,00	
3.3.90.39.19	manutenção e conservação de veículos				7.475,00	
3.3.90.39.20	manutenção e conservação de bens móveis de outras naturezas				350,00	
3.3.90.39.43	serviços de energia elétrica				16.304,26	
3.3.90.39.44	serviços de água e esgoto				4.733,37	
3.3.90.39.50	serviços médico-hospitalar, odontológico e laboratorial				810.081,32	
3.3.90.39.69	seguros em geral				1.551,42	
3.3.90.39.72	vale-transporte				1.330,25	

Município de FORQUILHINHA

Competência: 2018

Código	Títulos	Autorizada R\$			Despesa Realizada	Diferenças
		Créd. Orçam. e Suplemen.	Créd. Esp. e Extraord.	Total		
3.3.90.39.75	multas e infrações de trânsito				1.906,64	
3.3.90.39.78	limpeza e conservação				627,45	
3.3.90.39.81	serviços bancários				5.172,96	
3.3.90.39.99	outros serviços de terceiros – pessoa jurídica				13.472,53	
3.3.90.39.64	Telefonia Fixa e Móvel (Que Não Integrem Pacote de Comunicação De Dados)				17.802,61	
3.3.90.46.00	Auxílio Alimentação				220.496,71	
3.3.90.46.01	auxilio-alimentação em pecúnia				220.496,71	
3.3.90.47.00	Obrigações Tributárias e Contributivas				9.659,41	
3.3.90.47.10	taxas				2.510,43	
3.3.90.47.18	contribuição previdenciária sobre serviços de terceiros - PF				7.148,98	
3.3.90.93.00	Indenizações e Restituições				1.237,50	
3.3.90.93.03	ajuda de custo				1.237,50	
4.4.71.00.00	Transferência a Consórcios Público	100,00	0,00	100,00	45,84	54,16
4.4.71.52.00	Equipamentos e Material Permanente				45,84	
4.4.71.52.99	outros equipamentos e material permanente				45,84	
4.4.90.00.00	Aplicações Diretas	19.000,00	0,00	19.000,00	0,00	19.000,00
17001.10.301.02.000062	PROGRAMA ATENÇÃO BÁSICA - PAB	1.242.128,32	0,00	1.242.128,32	1.018.386,09	223.742,23
3.1.90.00.00	Aplicações Diretas	150.000,00	0,00	150.000,00	150.000,00	0,00
3.1.90.11.00	Vencimentos e Vantagens Fixas (Pessoal Civil)				150.000,00	
3.1.90.11.01	vencimentos e salários				150.000,00	
3.1.91.00.00	Aplic Direta Decorrente de Oper entre Órgãos, Fundos e Entid Integ dos Orç Fiscal e da Seg. Social	50.000,00	0,00	50.000,00	24.070,00	25.930,00
3.1.91.13.00	Obrigações Patronais				24.070,00	
3.1.91.13.03	contribuição patronal para o regime próprio				24.070,00	
3.3.90.00.00	Aplicações Diretas	1.002.128,32	0,00	1.002.128,32	842.601,09	159.527,23
3.3.90.30.00	Material de Consumo				475.379,00	
3.3.90.30.01	combustíveis e lubrificantes automotivos				64.239,62	
3.3.90.30.04	gás engarrafado				3.250,00	

Município de FORQUILHINHA

Competência: 2018

Código	Títulos	Autorizada R\$			Despesa Realizada	Diferenças
		Créd. Orçam. e Suplemen.	Créd. Esp. e Extraord.	Total		
3.3.90.30.07	gêneros de alimentação				7.621,95	
3.3.90.30.09	material farmacológico				4.242,00	
3.3.90.30.14	material educativo e esportivo				0,00	
3.3.90.30.16	material de expediente				16.118,46	
3.3.90.30.17	material de processamento de dados				3.885,38	
3.3.90.30.22	material de limpeza e produção de higienização				39.614,06	
3.3.90.30.23	uniformes, tecidos e aviamentos				23.137,41	
3.3.90.30.24	material para manutenção de bens imóveis				4.413,88	
3.3.90.30.25	material para manutenção de bens móveis				1.934,20	
3.3.90.30.26	material elétrico e eletrônico				3.066,53	
3.3.90.30.28	material de proteção e segurança				810,00	
3.3.90.30.30	material para comunicações				1.078,80	
3.3.90.30.36	material hospitalar				244.645,60	
3.3.90.30.39	material para manutenção de veículos				42.104,09	
3.3.90.30.99	outros materiais de consumo				15.217,02	
3.3.90.32.00	Material, Bens ou Serviço para Distribuição Gratuita				1.880,70	
3.3.90.32.02	medicamentos				143,10	
3.3.90.32.99	outros materiais de distribuição gratuita				1.737,60	
3.3.90.36.00	Outros Serviços de Terceiros (Pessoa Física)				280,00	
3.3.90.36.99	outros serviços de terceiros – pessoa física				280,00	
3.3.90.39.00	Outros Serviços de Terceiros (Pessoa Jurídica)				196.488,13	
3.3.90.39.01	assinatura de periódicos e anuidades				1.780,00	
3.3.90.39.11	locação de softwares				4.744,40	
3.3.90.39.16	manutenção e conservação de bens imóveis				680,00	
3.3.90.39.17	manutenção e conservação de máquinas e equipamentos				7.485,17	
3.3.90.39.19	manutenção e conservação de veículos				25.788,62	
3.3.90.39.28	coleta de lixo e demais resíduos				22.847,64	

Município de FORQUILHINHA

Competência: 2018

Código	Títulos	Autorizada R\$			Despesa Realizada	Diferenças
		Créd. Orçam. e Suplemen.	Créd. Esp. e Extraord.	Total		
3.3.90.39.43	serviços de energia elétrica				48.571,76	
3.3.90.39.44	serviços de água e esgoto				17.871,32	
3.3.90.39.63	serviços gráficos e editoriais				9.731,50	
3.3.90.39.77	vigilância ostensiva/monitorada				22.999,86	
3.3.90.39.78	limpeza e conservação				2.441,50	
3.3.90.39.81	serviços bancários				3.323,75	
3.3.90.39.88	serviços de publicidade e propaganda				9.956,84	
3.3.90.39.99	outros serviços de terceiros – pessoa jurídica				6.042,50	
3.3.90.39.64	Telefonia Fixa e Móvel (Que Não Integrem Pacote de Comunicação De Dados)				12.223,27	
3.3.90.40.00	Serviços de Tecnologia da Informação e Comunicação (TIC) – Pessoa Jurídica				108.519,96	
3.3.90.40.01	Locação de Equipamentos e Softwares				63.410,32	
3.3.90.40.04	Comunicação de Dados				6.149,16	
3.3.90.40.09	Manutenção e Conservação de Equipamentos de Tic				38.960,48	
3.3.90.40.11	Impressão				0,00	
3.3.90.46.00	Auxílio Alimentação				39.530,00	
3.3.90.46.01	auxilio-alimentação em pecúnia				39.530,00	
3.3.90.93.00	Indenizações e Restituições				20.523,30	
3.3.90.93.03	ajuda de custo				20.523,30	
4.4.90.00.00	Aplicações Diretas	40.000,00	0,00	40.000,00	1.715,00	38.285,00
4.4.90.52.00	Equipamentos e Material Permanente				1.715,00	
4.4.90.52.34	máquinas, utensílios e equipamentos diversos				1.715,00	
17001.10.301.02.000063	PROGRAMA DE AGENTES COMUNITÁRIAS DE SAÚDE - PACS	1.359.331,32	0,00	1.359.331,32	1.163.643,20	195.688,12
3.1.90.00.00	Aplicações Diretas	1.040.062,32	0,00	1.040.062,32	952.227,52	87.834,80
3.1.90.11.00	Vencimentos e Vantagens Fixas (Pessoal Civil)				940.921,82	
3.1.90.11.01	vencimentos e salários				940.921,82	
3.1.90.13.00	Obrigações Patronais				9.582,41	
3.1.90.13.02	contribuições previdenciárias – INSS				9.582,41	

Município de FORQUILHINHA

Competência: 2018

Código	Títulos	Autorizada R\$			Despesa Realizada	Diferenças
		Créd. Orçam. e Suplemen.	Créd. Esp. e Extraord.	Total		
3.1.90.94.00	Indenizações e Restituições Trabalhistas				1.723,29	
3.1.90.94.99	diversas indenizações e restituições trabalhistas				1.723,29	
3.1.91.00.00	Aplic Direta Decorrente de Oper entre Órgãos, Fundos e Entid Integ dos Orç Fiscal e da Seg. Social	282.509,00	0,00	282.509,00	188.635,68	93.873,32
3.1.91.13.00	Obrigações Patronais				188.635,68	
3.1.91.13.03	contribuição patronal para o regime próprio				188.635,68	
3.3.90.00.00	Aplicações Diretas	36.760,00	0,00	36.760,00	22.780,00	13.980,00
3.3.90.46.00	Auxílio Alimentação				22.780,00	
3.3.90.46.01	auxilio-alimentação em pecúnia				22.780,00	
17001.10.301.02.000064	PROGRAMA ESTRATÉGIA SAÚDE DA FAMÍLIA - ESF	4.204.858,01	0,00	4.204.858,01	3.562.446,51	642.411,50
3.1.90.00.00	Aplicações Diretas	3.504.858,01	0,00	3.504.858,01	3.074.002,66	430.855,35
3.1.90.11.00	Vencimentos e Vantagens Fixas (Pessoal Civil)				2.964.004,85	
3.1.90.11.01	vencimentos e salários				2.964.004,85	
3.1.90.13.00	Obrigações Patronais				109.997,81	
3.1.90.13.02	contribuições previdenciárias – INSS				109.997,81	
3.1.91.00.00	Aplic Direta Decorrente de Oper entre Órgãos, Fundos e Entid Integ dos Orç Fiscal e da Seg. Social	700.000,00	0,00	700.000,00	488.443,85	211.556,15
3.1.91.13.00	Obrigações Patronais				488.443,85	
3.1.91.13.03	contribuição patronal para o regime próprio				488.443,85	
17001.10.301.02.000065	PROGRAMA FARMÁCIA BÁSICA - PFB	986.140,87	0,00	986.140,87	556.772,75	429.368,12
3.3.71.00.00	Transferência a Consórcios Público	105.000,00	0,00	105.000,00	32.209,70	72.790,30
3.3.71.30.00	Material de Consumo				32.209,70	
3.3.71.30.09	material farmacológico				32.209,70	
3.3.90.00.00	Aplicações Diretas	881.140,87	0,00	881.140,87	524.563,05	356.577,82
3.3.90.30.00	Material de Consumo				435.144,75	
3.3.90.30.09	material farmacológico				435.144,75	
3.3.90.32.00	Material, Bens ou Serviço para Distribuição Gratuita				89.418,30	
3.3.90.32.02	medicamentos				89.418,30	
17001.10.301.02.000068	PROGRAMA SAÚDE BUCAL - PSB	373.153,84	0,00	373.153,84	245.904,55	127.249,29

Município de FORQUILHINHA

Competência: 2018

Código	Títulos	Autorizada R\$			Despesa Realizada	Diferenças
		Créd. Orçam. e Suplemen.	Créd. Esp. e Extraord.	Total		
3.1.90.00.00	Aplicações Diretas	288.153,84	0,00	288.153,84	188.670,21	99.483,63
3.1.90.11.00	Vencimentos e Vantagens Fixas (Pessoal Civil)				188.670,21	
3.1.90.11.01	vencimentos e salários				188.670,21	
3.3.90.00.00	Aplicações Diretas	78.000,00	0,00	78.000,00	57.234,34	20.765,66
3.3.90.30.00	Material de Consumo				50.535,34	
3.3.90.30.10	material odontológico				44.716,34	
3.3.90.30.25	material para manutenção de bens móveis				5.819,00	
3.3.90.39.00	Outros Serviços de Terceiros (Pessoa Jurídica)				6.699,00	
3.3.90.39.17	manutenção e conservação de máquinas e equipamentos				6.699,00	
4.4.90.00.00	Aplicações Diretas	7.000,00	0,00	7.000,00	0,00	7.000,00
17001.10.301.02.000069	PROGRAMA NÚCLEO DE APOIO A SAÚDE DA FAMÍLIA - NASF	436.110,58	0,00	436.110,58	273.368,50	162.742,08
3.1.90.00.00	Aplicações Diretas	345.110,58	0,00	345.110,58	243.825,45	101.285,13
3.1.90.11.00	Vencimentos e Vantagens Fixas (Pessoal Civil)				212.809,69	
3.1.90.11.01	vencimentos e salários				212.809,69	
3.1.90.13.00	Obrigações Patronais				25.968,47	
3.1.90.13.02	contribuições previdenciárias – INSS				25.968,47	
3.1.90.94.00	Indenizações e Restituições Trabalhistas				5.047,29	
3.1.90.94.99	diversas indenizações e restituições trabalhistas				5.047,29	
3.1.91.00.00	Aplic Direta Decorrente de Oper entre Órgãos, Fundos e Entid Integ dos Orç Fiscal e da Seg. Social	70.000,00	0,00	70.000,00	17.888,14	52.111,86
3.1.91.13.00	Obrigações Patronais				17.888,14	
3.1.91.13.03	contribuição patronal para o regime próprio				17.888,14	
3.3.90.00.00	Aplicações Diretas	21.000,00	0,00	21.000,00	11.654,91	9.345,09
3.3.90.30.00	Material de Consumo				9.637,91	
3.3.90.30.01	combustíveis e lubrificantes automotivos				1.279,91	
3.3.90.30.14	material educativo e esportivo				3.678,00	
3.3.90.30.23	uniformes, tecidos e aviamentos				4.680,00	
3.3.90.39.00	Outros Serviços de Terceiros (Pessoa Jurídica)				187,00	

Município de FORQUILHINHA

Competência: 2018

Código	Títulos	Autorizada R\$			Despesa Realizada	Diferenças
		Créd. Orçam. e Suplemen.	Créd. Esp. e Extraord.	Total		
3.3.90.39.72	vale-transporte				187,00	
3.3.90.46.00	Auxílio Alimentação				1.830,00	
3.3.90.46.01	auxilio-alimentação em pecúnia				1.830,00	
17001.10.301.02.000070	PROGRAMA CO-FINANCIAMENTO	402.660,20	0,00	402.660,20	159.878,81	242.781,39
3.3.90.00.00	Aplicações Diretas	342.660,20	0,00	342.660,20	159.878,81	182.781,39
3.3.90.14.00	Diárias Civil				2.230,00	
3.3.90.14.14	diárias no país – civil				2.230,00	
3.3.90.30.00	Material de Consumo				5.250,96	
3.3.90.30.07	gêneros de alimentação				5.250,96	
3.3.90.32.00	Material, Bens ou Serviço para Distribuição Gratuita				39.029,50	
3.3.90.32.01	livros didáticos				2.460,00	
3.3.90.32.03	gêneros alimentícios				36.569,50	
3.3.90.33.00	Passagens e Despesas com Locomoção				1.110,11	
3.3.90.33.01	passagens para o país				1.110,11	
3.3.90.39.00	Outros Serviços de Terceiros (Pessoa Jurídica)				78.628,81	
3.3.90.39.08	manutenção de software				2.930,96	
3.3.90.39.48	serviços de seleção e treinamento				1.000,00	
3.3.90.39.63	serviços gráficos e editoriais				65.400,00	
3.3.90.39.81	serviços bancários				266,85	
3.3.90.39.99	outros serviços de terceiros – pessoa jurídica				9.031,00	
3.3.90.40.00	Serviços de Tecnologia da Informação e Comunicação (TIC) – Pessoa Jurídica				33.629,43	
3.3.90.40.01	Locação de Equipamentos e Softwares				13.600,00	
3.3.90.40.09	Manutenção e Conservação de Equipamentos de Tic				20.029,43	
3.3.90.40.11	Impressão				0,00	
4.4.90.00.00	Aplicações Diretas	60.000,00	0,00	60.000,00	0,00	60.000,00
17001.10.301.02.000073	PROGRAMA DE MELHORIA DO ACESSO E DA QUALIDADE - PMAQ	825.000,00	0,00	825.000,00	689.093,88	135.906,12
3.1.90.00.00	Aplicações Diretas	400.000,00	0,00	400.000,00	301.047,06	98.952,94

Município de FORQUILHINHA

Competência: 2018

Código	Títulos	Autorizada R\$			Despesa Realizada	Diferenças
		Créd. Orçam. e Suplemen.	Créd. Esp. e Extraord.	Total		
3.1.90.11.00	Vencimentos e Vantagens Fixas (Pessoal Civil)				301.047,06	
3.1.90.11.33	gratificação por exercício de funções				301.047,06	
3.3.90.00.00	Aplicações Diretas	315.290,00	0,00	315.290,00	278.821,36	36.468,64
3.3.90.30.00	Material de Consumo				22.688,73	
3.3.90.30.07	gêneros de alimentação				1.223,67	
3.3.90.30.17	material de processamento de dados				12.975,66	
3.3.90.30.22	material de limpeza e produção de higienização				3.743,50	
3.3.90.30.24	material para manutenção de bens imóveis				1.709,70	
3.3.90.30.25	material para manutenção de bens móveis				113,00	
3.3.90.30.28	material de proteção e segurança				2.159,70	
3.3.90.30.29	material para áudio, vídeo e foto				114,50	
3.3.90.30.99	outros materiais de consumo				649,00	
3.3.90.32.00	Material, Bens ou Serviço para Distribuição Gratuita				86.400,00	
3.3.90.32.01	livros didáticos				86.400,00	
3.3.90.39.00	Outros Serviços de Terceiros (Pessoa Jurídica)				166.945,11	
3.3.90.39.16	manutenção e conservação de bens imóveis				105.360,00	
3.3.90.39.17	manutenção e conservação de máquinas e equipamentos				7.362,00	
3.3.90.39.20	manutenção e conservação de bens móveis de outras naturezas				580,00	
3.3.90.39.63	serviços gráficos e editoriais				30.600,00	
3.3.90.39.77	vigilância ostensiva/monitorada				22.999,86	
3.3.90.39.81	serviços bancários				43,25	
3.3.90.40.00	Serviços de Tecnologia da Informação e Comunicação (TIC) – Pessoa Jurídica				2.787,52	
3.3.90.40.01	Locação de Equipamentos e Softwares				2.787,52	
4.4.90.00.00	Aplicações Diretas	109.710,00	0,00	109.710,00	109.225,46	484,54
4.4.90.51.00	Obras e Instalações				3.691,16	
4.4.90.51.91	obras em andamento				3.691,16	
4.4.90.52.00	Equipamentos e Material Permanente				105.534,30	

Município de FORQUILHINHA

Competência: 2018

Código	Títulos	Autorizada R\$			Despesa Realizada	Diferenças
		Créd. Orçam. e Suplemen.	Créd. Esp. e Extraord.	Total		
4.4.90.52.06	aparelhos e equipamentos de comunicação				7.500,00	
4.4.90.52.08	aparelhos, equipamentos, utensílios médico-odontológico, laboratorial e hospitalar				72.723,00	
4.4.90.52.12	aparelhos e utensílios domésticos				370,00	
4.4.90.52.34	máquinas, utensílios e equipamentos diversos				15.389,30	
4.4.90.52.35	equipamentos de processamento de dados				8.571,00	
4.4.90.52.42	mobiliário em geral				506,00	
4.4.90.52.48	veículos diversos				475,00	
17001.10.301.02.000074	PROGRAMA SAÚDE NA ESCOLA - PSE	26.676,00	0,00	26.676,00	0,00	26.676,00
3.3.90.00.00	Aplicações Diretas	26.676,00	0,00	26.676,00	0,00	26.676,00
17001.10.302	Assistência Hospitalar e Ambulatorial	4.879.115,17	115.000,00	4.994.115,17	3.178.682,02	1.815.433,15
17001.10.302.02.000061	MANUTENÇÃO DOS PROGRAMAS DE SAÚDE MENTAL - CAPS	785.945,65	0,00	785.945,65	569.335,05	216.610,60
3.1.90.00.00	Aplicações Diretas	530.945,65	0,00	530.945,65	440.170,71	90.774,94
3.1.90.11.00	Vencimentos e Vantagens Fixas (Pessoal Civil)				420.556,45	
3.1.90.11.01	vencimentos e salários				420.556,45	
3.1.90.13.00	Obrigações Patronais				19.614,26	
3.1.90.13.02	contribuições previdenciárias – INSS				19.614,26	
3.1.91.00.00	Aplic Direta Decorrente de Oper entre Órgãos, Fundos e Entid Integ dos Orç Fiscal e da Seg. Social	130.000,00	0,00	130.000,00	61.615,11	68.384,89
3.1.91.13.00	Obrigações Patronais				61.615,11	
3.1.91.13.03	contribuição patronal para o regime próprio				61.615,11	
3.3.90.00.00	Aplicações Diretas	105.000,00	0,00	105.000,00	67.549,23	37.450,77
3.3.90.30.00	Material de Consumo				28.920,62	
3.3.90.30.01	combustíveis e lubrificantes automotivos				0,00	
3.3.90.30.07	gêneros de alimentação				14.374,21	
3.3.90.30.23	uniformes, tecidos e aviamentos				5.880,63	
3.3.90.30.26	material elétrico e eletrônico				435,99	
3.3.90.30.39	material para manutenção de veículos				4.423,00	
3.3.90.30.99	outros materiais de consumo				3.806,79	

Município de FORQUILHINHA

Competência: 2018

Código	Títulos	Autorizada R\$			Despesa Realizada	Diferenças
		Créd. Orçam. e Suplemen.	Créd. Esp. e Extraord.	Total		
3.3.90.36.00	Outros Serviços de Terceiros (Pessoa Física)				21.000,00	
3.3.90.36.15	locação de imóveis				21.000,00	
3.3.90.39.00	Outros Serviços de Terceiros (Pessoa Jurídica)				14.323,29	
3.3.90.39.17	manutenção e conservação de máquinas e equipamentos				0,00	
3.3.90.39.43	serviços de energia elétrica				2.514,73	
3.3.90.39.44	serviços de água e esgoto				3.024,94	
3.3.90.39.72	vale-transporte				6.831,40	
3.3.90.39.99	outros serviços de terceiros – pessoa jurídica				0,00	
3.3.90.39.64	Telefonia Fixa e Móvel (Que Não Integrem Pacote de Comunicação De Dados)				1.952,22	
3.3.90.40.00	Serviços de Tecnologia da Informação e Comunicação (TIC) – Pessoa Jurídica				3.305,32	
3.3.90.40.01	Locação de Equipamentos e Softwares				3.205,32	
3.3.90.40.11	Impressão				100,00	
4.4.90.00.00	Aplicações Diretas	20.000,00	0,00	20.000,00	0,00	20.000,00
17001.10.302.02.000071	MANUTENÇÃO DO PROGRAMA SAMU	535.042,06	0,00	535.042,06	223.548,04	311.494,02
3.1.90.00.00	Aplicações Diretas	390.042,06	0,00	390.042,06	215.558,04	174.484,02
3.1.90.11.00	Vencimentos e Vantagens Fixas (Pessoal Civil)				176.849,11	
3.1.90.11.01	vencimentos e salários				176.849,11	
3.1.90.13.00	Obrigações Patronais				34.461,71	
3.1.90.13.02	contribuições previdenciárias – INSS				34.461,71	
3.1.90.94.00	Indenizações e Restituições Trabalhistas				4.247,22	
3.1.90.94.99	diversas indenizações e restituições trabalhistas				4.247,22	
3.1.91.00.00	Aplic Direta Decorrente de Oper entre Órgãos, Fundos e Entid Integ dos Orç Fiscal e da Seg. Social	35.000,00	0,00	35.000,00	0,00	35.000,00
3.3.90.00.00	Aplicações Diretas	100.000,00	0,00	100.000,00	7.990,00	92.010,00
3.3.90.14.00	Diárias Civil				140,00	
3.3.90.14.14	diárias no país – civil				140,00	
3.3.90.30.00	Material de Consumo				3.248,00	
3.3.90.30.04	gás engarrafado				3.248,00	

Município de FORQUILHINHA

Competência: 2018

Código	Títulos	Autorizada R\$			Despesa Realizada	Diferenças
		Créd. Orçam. e Suplemen.	Créd. Esp. e Extraord.	Total		
3.3.90.39.00	Outros Serviços de Terceiros (Pessoa Jurídica)				252,00	
3.3.90.39.63	serviços gráficos e editoriais				252,00	
3.3.90.46.00	Auxílio Alimentação				4.350,00	
3.3.90.46.01	auxilio-alimentação em pecúnia				4.350,00	
4.4.90.00.00	Aplicações Diretas	10.000,00	0,00	10.000,00	0,00	10.000,00
17001.10.302.02.000072	MANUTENÇÃO PACTO DE GESTÃO PLENA - MAC	940.377,57	115.000,00	1.055.377,57	832.959,00	222.418,57
3.3.71.00.00	Transferência a Consórcios Público	0,00	100.000,00	100.000,00	75.000,00	25.000,00
3.3.71.39.00	Outros Serviços de Terceiros (Pessoa Jurídica)				75.000,00	
3.3.71.39.99	outros serviços de terceiros – pessoa jurídica				75.000,00	
3.3.90.00.00	Aplicações Diretas	940.377,57	0,00	940.377,57	748.899,00	191.478,57
3.3.90.30.00	Material de Consumo				5.045,58	
3.3.90.30.10	material odontológico				5.045,58	
3.3.90.36.00	Outros Serviços de Terceiros (Pessoa Física)				8.690,00	
3.3.90.36.30	serviços médicos e odontológicos				8.690,00	
3.3.90.39.00	Outros Serviços de Terceiros (Pessoa Jurídica)				735.163,42	
3.3.90.39.50	serviços médico-hospitalar, odontológico e laboratorial				688.190,77	
3.3.90.39.81	serviços bancários				256,50	
3.3.90.39.99	outros serviços de terceiros – pessoa jurídica				46.716,15	
4.4.90.00.00	Aplicações Diretas	0,00	15.000,00	15.000,00	9.060,00	5.940,00
4.4.90.52.00	Equipamentos e Material Permanente				9.060,00	
4.4.90.52.08	aparelhos, equipamentos, utensílios médico-odontológico, laboratorial e hospitalar				620,00	
4.4.90.52.34	máquinas, utensílios e equipamentos diversos				8.440,00	
17001.10.302.02.000075	MANUTENÇÃO DO PRONTO ATENDIMENTO MUNICIPAL	2.617.749,89	0,00	2.617.749,89	1.552.839,93	1.064.909,96
3.1.90.00.00	Aplicações Diretas	951.000,00	0,00	951.000,00	527.684,23	423.315,77
3.1.90.11.00	Vencimentos e Vantagens Fixas (Pessoal Civil)				499.403,05	
3.1.90.11.01	vencimentos e salários				499.403,05	
3.1.90.13.00	Obrigações Patronais				25.142,87	

Município de FORQUILHINHA

Competência: 2018

Código	Títulos	Autorizada R\$			Despesa Realizada	Diferenças
		Créd. Orçam. e Suplemen.	Créd. Esp. e Extraord.	Total		
3.1.90.13.01	FGTS				1.622,62	
3.1.90.13.02	contribuições previdenciárias – INSS				23.520,25	
3.1.90.94.00	Indenizações e Restituições Trabalhistas				3.138,31	
3.1.90.94.99	diversas indenizações e restituições trabalhistas				3.138,31	
3.1.91.00.00	Aplic Direta Decorrente de Oper entre Órgãos, Fundos e Entid Integ dos Orç Fiscal e da Seg. Social	250.000,00	0,00	250.000,00	78.929,05	171.070,95
3.1.91.13.00	Obrigações Patronais				78.929,05	
3.1.91.13.03	contribuição patronal para o regime próprio				78.929,05	
3.3.71.00.00	Transferência a Consórcios Público	5.000,00	0,00	5.000,00	0,00	5.000,00
3.3.90.00.00	Aplicações Diretas	1.361.749,89	0,00	1.361.749,89	933.649,25	428.100,64
3.3.90.30.00	Material de Consumo				107.193,75	
3.3.90.30.04	gás engarrafado				15.120,00	
3.3.90.30.09	material farmacológico				56.527,91	
3.3.90.30.17	material de processamento de dados				459,60	
3.3.90.30.24	material para manutenção de bens imóveis				344,84	
3.3.90.30.25	material para manutenção de bens móveis				1.064,10	
3.3.90.30.26	material elétrico e eletrônico				112,88	
3.3.90.30.36	material hospitalar				5.412,38	
3.3.90.30.39	material para manutenção de veículos				26.687,04	
3.3.90.30.99	outros materiais de consumo				1.465,00	
3.3.90.32.00	Material, Bens ou Serviço para Distribuição Gratuita				78,70	
3.3.90.32.02	medicamentos				78,70	
3.3.90.39.00	Outros Serviços de Terceiros (Pessoa Jurídica)				809.859,44	
3.3.90.39.16	manutenção e conservação de bens imóveis				1.800,00	
3.3.90.39.17	manutenção e conservação de máquinas e equipamentos				546,88	
3.3.90.39.19	manutenção e conservação de veículos				2.230,00	
3.3.90.39.43	serviços de energia elétrica				14.500,60	
3.3.90.39.44	serviços de água e esgoto				4.917,75	

Município de FORQUILHINHA

Competência: 2018

Código	Títulos	Autorizada R\$			Despesa Realizada	Diferenças
		Créd. Orçam. e Suplemen.	Créd. Esp. e Extraord.	Total		
3.3.90.39.50	serviços médico-hospitalar, odontológico e laboratorial				784.547,50	
3.3.90.39.78	limpeza e conservação				116,96	
3.3.90.39.99	outros serviços de terceiros – pessoa jurídica				150,00	
3.3.90.39.64	Telefonia Fixa e Móvel (Que Não Integrem Pacote de Comunicação De Dados)				1.049,75	
3.3.90.40.00	Serviços de Tecnologia da Informação e Comunicação (TIC) – Pessoa Jurídica				1.045,32	
3.3.90.40.01	Locação de Equipamentos e Softwares				1.045,32	
3.3.90.46.00	Auxílio Alimentação				13.720,00	
3.3.90.46.01	auxilio-alimentação em pecúnia				13.720,00	
3.3.90.93.00	Indenizações e Restituições				1.752,04	
3.3.90.93.02	restituições				1.752,04	
4.4.90.00.00	Aplicações Diretas	50.000,00	0,00	50.000,00	12.577,40	37.422,60
4.4.90.52.00	Equipamentos e Material Permanente				12.577,40	
4.4.90.52.08	aparelhos, equipamentos, utensílios médico-odontológico, laboratorial e hospitalar				5.157,20	
4.4.90.52.34	máquinas, utensílios e equipamentos diversos				243,20	
4.4.90.52.35	equipamentos de processamento de dados				877,00	
4.4.90.52.99	outros equipamentos e material permanente				6.300,00	
17001.10.304	Vigilância Sanitária	226.670,39	0,00	226.670,39	149.154,38	77.516,01
17001.10.304.02.000066	PROGRAMA VIGILÂNCIA SANITÁRIA	226.670,39	0,00	226.670,39	149.154,38	77.516,01
3.1.90.00.00	Aplicações Diretas	81.670,39	0,00	81.670,39	64.829,85	16.840,54
3.1.90.11.00	Vencimentos e Vantagens Fixas (Pessoal Civil)				64.829,85	
3.1.90.11.01	vencimentos e salários				64.829,85	
3.3.90.00.00	Aplicações Diretas	77.000,00	0,00	77.000,00	26.324,53	50.675,47
3.3.90.14.00	Diárias Civil				410,00	
3.3.90.14.14	diárias no país – civil				410,00	
3.3.90.30.00	Material de Consumo				4.969,15	
3.3.90.30.01	combustíveis e lubrificantes automotivos				3.214,15	
3.3.90.30.39	material para manutenção de veículos				1.624,00	

Município de FORQUILHINHA

Competência: 2018

Código	Títulos	Autorizada R\$			Despesa Realizada	Diferenças
		Créd. Orçam. e Suplemen.	Créd. Esp. e Extraord.	Total		
3.3.90.30.99	outros materiais de consumo				131,00	
3.3.90.36.00	Outros Serviços de Terceiros (Pessoa Física)				1.280,00	
3.3.90.36.99	outros serviços de terceiros – pessoa física				1.280,00	
3.3.90.39.00	Outros Serviços de Terceiros (Pessoa Jurídica)				19.665,38	
3.3.90.39.28	coleta de lixo e demais resíduos				9.791,88	
3.3.90.39.63	serviços gráficos e editoriais				3.323,50	
3.3.90.39.78	limpeza e conservação				0,00	
3.3.90.39.99	outros serviços de terceiros – pessoa jurídica				6.550,00	
3.3.90.40.00	Serviços de Tecnologia da Informação e Comunicação (TIC) – Pessoa Jurídica				0,00	
3.3.90.40.01	Locação de Equipamentos e Softwares				0,00	
4.4.90.00.00	Aplicações Diretas	68.000,00	0,00	68.000,00	58.000,00	10.000,00
4.4.90.52.00	Equipamentos e Material Permanente				58.000,00	
4.4.90.52.48	veículos diversos				58.000,00	
17001.10.305	Vigilância Epidemiológica	142.771,39	0,00	142.771,39	82.717,79	60.053,60
17001.10.305.02.000067	PROGRAMA VIGILÂNCIA EPIDEMIOLÓGICA	142.771,39	0,00	142.771,39	82.717,79	60.053,60
3.1.90.00.00	Aplicações Diretas	52.771,39	0,00	52.771,39	17.771,39	35.000,00
3.1.90.11.00	Vencimentos e Vantagens Fixas (Pessoal Civil)				17.771,39	
3.1.90.11.01	vencimentos e salários				17.771,39	
3.3.71.00.00	Transferência a Consórcios Público	36.806,40	0,00	36.806,40	36.806,40	0,00
3.3.71.39.00	Outros Serviços de Terceiros (Pessoa Jurídica)				36.806,40	
3.3.71.39.99	outros serviços de terceiros – pessoa jurídica				36.806,40	
3.3.90.00.00	Aplicações Diretas	53.000,00	0,00	53.000,00	28.140,00	24.860,00
3.3.90.30.00	Material de Consumo				11.709,93	
3.3.90.30.01	combustíveis e lubrificantes automotivos				2.967,26	
3.3.90.30.07	gêneros de alimentação				1.855,36	
3.3.90.30.23	uniformes, tecidos e aviamentos				5.499,00	
3.3.90.30.24	material para manutenção de bens imóveis				606,31	

Município de FORQUILHINHA

Competência: 2018

Código	Títulos	Autorizada R\$			Despesa Realizada	Diferenças
		Créd. Orçam. e Suplemen.	Créd. Esp. e Extraord.	Total		
3.3.90.30.25	material para manutenção de bens móveis				27,00	
3.3.90.30.36	material hospitalar				192,00	
3.3.90.30.39	material para manutenção de veículos				563,00	
3.3.90.32.00	Material, Bens ou Serviço para Distribuição Gratuita				5.086,20	
3.3.90.32.02	medicamentos				102,00	
3.3.90.32.03	gêneros alimentícios				4.984,20	
3.3.90.39.00	Outros Serviços de Terceiros (Pessoa Jurídica)				7.983,87	
3.3.90.39.17	manutenção e conservação de máquinas e equipamentos				330,00	
3.3.90.39.47	serviços de comunicação em geral				0,00	
3.3.90.39.50	serviços médico-hospitalar, odontológico e laboratorial				2.244,67	
3.3.90.39.63	serviços gráficos e editoriais				4.839,60	
3.3.90.39.99	outros serviços de terceiros – pessoa jurídica				569,60	
3.3.90.40.00	Serviços de Tecnologia da Informação e Comunicação (TIC) – Pessoa Jurídica				3.360,00	
3.3.90.40.01	Locação de Equipamentos e Softwares				3.360,00	
3.3.90.40.11	Impressão				0,00	
4.4.90.00.00	Aplicações Diretas	193,60	0,00	193,60	0,00	193,60
17009	RESERVA DE CONTINGÊNCIA	10.000,00	0,00	10.000,00	0,00	10.000,00
17009.99	Reserva Contingência	10.000,00	0,00	10.000,00	0,00	10.000,00
17009.99.999	Reserva Contingência	10.000,00	0,00	10.000,00	0,00	10.000,00
17009.99.999.02.000076	RESERVA DE CONTINGÊNCIA DO FUNDO MUNICIPAL DE SAÚDE	10.000,00	0,00	10.000,00	0,00	10.000,00
9.9.99.00.00	A Definir (ou Res.Contingência)	10.000,00	0,00	10.000,00	0,00	10.000,00
	Total da Unidade Gestora	21.676.559,41	115.000,00	21.791.559,41	16.167.630,09	5.623.929,32

Unidade Gestora: Fundo Municipal de Seguridade Social de Forquilha

Código	Títulos	Autorizada R\$			Despesa Realizada	Diferenças
		Créd. Orçam. e Suplemen.	Créd. Esp. e Extraord.	Total		
19001	FUNDO PREVIDÊNCIA SOCIAL SERVID.MUNIC.FORQUILHIN	10.000.000,00	0,00	10.000.000,00	1.914.355,16	8.085.644,84

Município de FORQUILHINHA

Competência: 2018

Código	Títulos	Autorizada R\$			Despesa Realizada	Diferenças
		Créd. Orçam. e Suplemen.	Créd. Esp. e Extraord.	Total		
19001.09	Previdência Social	10.000.000,00	0,00	10.000.000,00	1.914.355,16	8.085.644,84
19001.09.272	Previdência do Regime Estatutário	10.000.000,00	0,00	10.000.000,00	1.914.355,16	8.085.644,84
19001.09.272.02.000081	MANUTENÇÃO FDO. PREV. SOCIAL SERV.MUNIC.FORQUILHINHA - FORQUILHINHAPREV	10.000.000,00	0,00	10.000.000,00	1.914.355,16	8.085.644,84
3.1.90.00.00	Aplicações Diretas	1.825.000,00	0,00	1.825.000,00	1.821.475,44	3.524,56
3.1.90.01.00	Aposentadorias, Reserva Remunerada e Reformas				903.210,70	
3.1.90.01.01	proventos - pessoal civil				903.210,70	
3.1.90.03.00	Pensões				98.361,38	
3.1.90.03.01	civis				98.361,38	
3.1.90.05.00	Outros Benefícios Previdenciários				818.876,00	
3.1.90.05.01	auxílio-doença - pessoal civil				579.151,09	
3.1.90.05.03	salário-maternidade - pessoal civil				214.718,17	
3.1.90.05.70	Salário-família - ativo pessoal civil				25.006,74	
3.1.90.92.00	Despesas de Exercícios Anteriores				1.027,36	
3.1.90.92.09	salário-família				1.027,36	
3.3.50.00.00	Transferências a Instituições Privadas sem Fins Lucrativos	80.000,00	0,00	80.000,00	0,00	80.000,00
3.3.90.00.00	Aplicações Diretas	8.075.000,00	0,00	8.075.000,00	92.879,72	7.982.120,28
3.3.90.14.00	Diárias Civil				940,00	
3.3.90.14.14	diárias no país – civil				940,00	
3.3.90.35.00	Serviços de Consultoria				57.984,00	
3.3.90.35.01	assessoria e consultoria técnica ou jurídica				57.984,00	
3.3.90.39.00	Outros Serviços de Terceiros (Pessoa Jurídica)				22.144,00	
3.3.90.39.01	assinatura de periódicos e anuidades				1.200,00	
3.3.90.39.22	exposições, congressos e conferências				900,00	
3.3.90.39.99	outros serviços de terceiros – pessoa jurídica				20.044,00	
3.3.90.40.00	Serviços de Tecnologia da Informação e Comunicação (TIC) – Pessoa Jurídica				11.811,72	
3.3.90.40.01	Locação de Equipamentos e Softwares				8.978,40	
3.3.90.40.08	Serviços Técnicos Profissionais de Tic				2.833,32	

Município de FORQUILHINHA

Competência: 2018

Código	Títulos	Autorizada R\$			Despesa Realizada	Diferenças
		Créd. Orçam. e Suplemen.	Créd. Esp. e Extraord.	Total		
4.4.90.00.00	Aplicações Diretas	20.000,00	0,00	20.000,00	0,00	20.000,00
	Total da Unidade Gestora	10.000.000,00	0,00	10.000.000,00	1.914.355,16	8.085.644,84

Unidade Gestora: Câmara Municipal de Forquilha

Código	Títulos	Autorizada R\$			Despesa Realizada	Diferenças
		Créd. Orçam. e Suplemen.	Créd. Esp. e Extraord.	Total		
01001	CAMARA DE VEREADORES	3.500.000,00	0,00	3.500.000,00	2.300.000,00	1.200.000,00
01001.01	Legislativa	3.500.000,00	0,00	3.500.000,00	2.300.000,00	1.200.000,00
01001.01.031	Ação Legislativa	3.500.000,00	0,00	3.500.000,00	2.300.000,00	1.200.000,00
01001.01.031.01.000001	Aquisição de veículo para Câmara de Vereadores	125.000,00	0,00	125.000,00	0,00	125.000,00
4.4.90.00.00	Aplicações Diretas	125.000,00	0,00	125.000,00	0,00	125.000,00
01001.01.031.01.000002	Reforma e Ampliação da Sede da Câmara de Vereadores	375.000,00	0,00	375.000,00	0,00	375.000,00
4.4.90.00.00	Aplicações Diretas	375.000,00	0,00	375.000,00	0,00	375.000,00
01001.01.031.02.000001	Manutenção da Câmara de Vereadores	3.000.000,00	0,00	3.000.000,00	2.300.000,00	700.000,00
3.1.90.00.00	Aplicações Diretas	2.250.000,00	0,00	2.250.000,00	1.810.436,10	439.563,90
3.1.90.11.00	Vencimentos e Vantagens Fixas (Pessoal Civil)				1.561.147,71	
3.1.90.11.01	vencimentos e salários				1.561.147,71	
3.1.90.13.00	Obrigações Patronais				249.288,39	
3.1.90.13.02	contribuições previdenciárias – INSS				249.288,39	
3.1.91.00.00	Aplic Direta Decorrente de Oper entre Órgãos, Fundos e Entid Integ dos Orç Fiscal e da Seg. Social	200.000,00	0,00	200.000,00	91.687,83	108.312,17
3.1.91.13.00	Obrigações Patronais				91.687,83	
3.1.91.13.14	contribuição a regime próprio de previdência social				91.687,83	
3.3.90.00.00	Aplicações Diretas	470.000,00	0,00	470.000,00	375.909,07	94.090,93
3.3.90.14.00	Diárias Civil				1.960,00	
3.3.90.14.14	diárias no país – civil				1.960,00	
3.3.90.30.00	Material de Consumo				60.200,06	
3.3.90.30.01	combustíveis e lubrificantes automotivos				6.174,77	

Município de FORQUILHINHA

Competência: 2018

Código	Títulos	Autorizada R\$			Despesa Realizada	Diferenças
		Créd. Orçam. e Suplemen.	Créd. Esp. e Extraord.	Total		
3.3.90.30.04	gás engarrafado				208,00	
3.3.90.30.07	gêneros de alimentação				5.701,89	
3.3.90.30.15	material para festividades e homenagens				3.815,00	
3.3.90.30.16	material de expediente				8.868,65	
3.3.90.30.17	material de processamento de dados				1.337,00	
3.3.90.30.21	material de copa e cozinha				2.236,10	
3.3.90.30.22	material de limpeza e produção de higienização				1.988,50	
3.3.90.30.24	material para manutenção de bens imóveis				7.443,66	
3.3.90.30.26	material elétrico e eletrônico				3.307,48	
3.3.90.30.28	material de proteção e segurança				5.085,46	
3.3.90.30.29	material para áudio, vídeo e foto				1.925,00	
3.3.90.30.30	material para comunicações				6.683,00	
3.3.90.30.39	material para manutenção de veículos				1.028,00	
3.3.90.30.42	ferramentas				78,55	
3.3.90.30.50	bandeiras, flâmulas e insígnias				4.319,00	
3.3.90.31.00	Premiações Culturais, Artísticas, Científicas, Desportivas e Outras				4.241,60	
3.3.90.31.99	outras premiações				4.241,60	
3.3.90.33.00	Passagens e Despesas com Locomoção				1.937,46	
3.3.90.33.01	passagens para o país				1.937,46	
3.3.90.36.00	Outros Serviços de Terceiros (Pessoa Física)				120,00	
3.3.90.36.59	serviços de áudio, vídeo e foto				120,00	
3.3.90.39.00	Outros Serviços de Terceiros (Pessoa Jurídica)				237.148,55	
3.3.90.39.01	assinatura de periódicos e anuidades				4.350,00	
3.3.90.39.05	serviços técnicos profissionais				14.500,00	
3.3.90.39.08	manutenção de software				7.800,00	
3.3.90.39.10	locação de imóveis				500,00	
3.3.90.39.11	locação de softwares				47.991,55	

Município de FORQUILHINHA

Competência: 2018

Código	Títulos	Autorizada R\$			Despesa Realizada	Diferenças
		Créd. Orçam. e Suplemen.	Créd. Esp. e Extraord.	Total		
3.3.90.39.15	limpeza de veículos				360,00	
3.3.90.39.16	manutenção e conservação de bens imóveis				5.419,69	
3.3.90.39.17	manutenção e conservação de máquinas e equipamentos				9.350,00	
3.3.90.39.19	manutenção e conservação de veículos				2.464,40	
3.3.90.39.20	manutenção e conservação de bens móveis de outras naturezas				285,00	
3.3.90.39.22	exposições, congressos e conferências				10.000,00	
3.3.90.39.23	festividades e homenagens				5.820,00	
3.3.90.39.24	serviços de confecção, manutenção e instalação de sinalização visual e afins				3.596,39	
3.3.90.39.25	serviços de instalação de máquinas, equipamentos e afins				716,00	
3.3.90.39.41	fornecimento de alimentação				2.529,83	
3.3.90.39.43	serviços de energia elétrica				7.564,80	
3.3.90.39.44	serviços de água e esgoto				965,18	
3.3.90.39.47	serviços de comunicação em geral				722,00	
3.3.90.39.48	serviços de seleção e treinamento				1.854,00	
3.3.90.39.50	serviços médico-hospitalar, odontológico e laboratorial				3.537,40	
3.3.90.39.59	serviços de áudio, vídeo e foto				2.350,00	
3.3.90.39.63	serviços gráficos e editoriais				7.403,20	
3.3.90.39.69	seguros em geral				2.859,87	
3.3.90.39.74	fretes e transportes de encomendas				2.200,00	
3.3.90.39.77	vigilância ostensiva/monitorada				2.200,00	
3.3.90.39.78	limpeza e conservação				7.898,15	
3.3.90.39.81	serviços bancários				1.527,99	
3.3.90.39.88	serviços de publicidade e propaganda				66.582,32	
3.3.90.39.64	Telefonia Fixa e Móvel (Que Não Integrem Pacote de Comunicação De Dados)				13.800,78	
3.3.90.40.00	Serviços de Tecnologia da Informação e Comunicação (TIC) – Pessoa Jurídica				68.141,40	
3.3.90.40.04	Comunicação de Dados				4.406,62	
3.3.90.40.10	Digitalização				63.379,78	

Município de FORQUILHINHA

Competência: 2018

Código	Títulos	Autorizada R\$			Despesa Realizada	Diferenças
		Créd. Orçam. e Suplemen.	Créd. Esp. e Extraord.	Total		
3.3.90.40.99	Outros Serviços de Tecnologia da Informação e Comunicação				355,00	
3.3.90.46.00	Auxílio Alimentação				2.160,00	
3.3.90.46.01	auxilio-alimentação em pecúnia				2.160,00	
4.4.90.00.00	Aplicações Diretas	80.000,00	0,00	80.000,00	21.967,00	58.033,00
4.4.90.51.00	Obras e Instalações				11.100,00	
4.4.90.51.92	instalações incorporáveis ou inerentes ao imóvel				11.100,00	
4.4.90.52.00	Equipamentos e Material Permanente				10.867,00	
4.4.90.52.35	equipamentos de processamento de dados				10.867,00	
	Total da Unidade Gestora	3.500.000,00	0,00	3.500.000,00	2.300.000,00	1.200.000,00
	Total Geral	119.543.424,50	115.000,00	119.658.424,50	71.487.015,05	48.171.409,45

BALANÇO ORÇAMENTÁRIO - ANEXO 12
ORÇAMENTOS FISCAL E DA SEGURIDADE SOCIAL

Município de FORQUILHINHA

Competência: 06/2018

	Previsão Inicial	Previsão Atualizada	Receitas Realizadas	Saldo
	(a)	(b)	(c)	(d)=(c-b)
RECEITAS ORÇAMENTÁRIAS	113.350.000,00	113.350.000,00	79.078.701,73	-34.271.298,27
Receitas Correntes (I)	97.725.000,00	97.725.000,00	77.891.182,83	-19.833.817,17
Receita Tributária	13.255.000,00	13.255.000,00	10.687.391,03	-2.567.608,97
Receitas de Contribuições	4.050.000,00	4.050.000,00	3.582.230,64	-467.769,36
Receita Patrimonial	5.936.000,00	5.936.000,00	4.285.988,80	-1.650.011,20
Receita Agropecuária	0,00	0,00	0,00	0,00
Receita Industrial	0,00	0,00	0,00	0,00
Receita de Serviços	470.000,00	470.000,00	285.706,66	-184.293,34
Transferências Correntes	62.088.000,00	62.088.000,00	57.373.389,87	-4.714.610,13
Outras Receitas Correntes	11.926.000,00	11.926.000,00	1.676.475,83	-10.249.524,17
Receitas de Capital (II)	15.625.000,00	15.625.000,00	1.187.518,90	-14.437.481,10
Operações de Crédito	10.080.000,00	10.080.000,00	0,00	-10.080.000,00
Alienação de Bens	100.000,00	100.000,00	183.160,00	83.160,00
Amortização de Empréstimos	0,00	0,00	0,00	0,00
Transferências de Capital	5.445.000,00	5.445.000,00	1.004.358,90	-4.440.641,10
Outras Receitas de Capital	0,00	0,00	0,00	0,00
RECEITAS INTRA-ORÇAMENTÁRIAS (III)	3.300.000,00	3.300.000,00	3.880.728,29	580.728,29
SUBTOTAL DAS RECEITAS (IV) = (I + II + III)	116.650.000,00	116.650.000,00	82.959.430,02	-33.690.569,98
Operações de Crédito / Refinanciamento (V)	0,00	0,00	0,00	0,00
Operações de Crédito Internas	0,00	0,00	0,00	0,00
Mobiliária	0,00	0,00	0,00	0,00
Contratual	0,00	0,00	0,00	0,00
Operações de Crédito Externas	0,00	0,00	0,00	0,00
Mobiliária	0,00	0,00	0,00	0,00
Contratual	0,00	0,00	0,00	0,00
SUBTOTAL COM REFINANCIAMENTO (VI) = (IV + V)	116.650.000,00	116.650.000,00	82.959.430,02	-33.690.569,98
DÉFICIT (VII)				
TOTAL (VIII) = (VI + VII)	116.650.000,00	116.650.000,00	82.959.430,02	-33.690.569,98
Saldos de Exercícios Anteriores				
Recursos Arrecadados em Exercícios Anteriores	0,00	0,00	0,00	0,00
Superávit Financeiro		2.650.071,14		
Reabertura de créditos adicionais		0,00		



BALANÇO ORÇAMENTÁRIO - ANEXO 12
ORÇAMENTOS FISCAL E DA SEGURIDADE SOCIAL

Município de FORQUILHINHA

Competência: 06/2018

	Dotação Inicial (e)	Dotação Atualizada (f)	Despesas Empenhadas (g)	Despesas Liquidadas (h)	Despesas Pagas (i)	Saldo da Dotação (j) = (f-g)
DESPESAS ORÇAMENTÁRIAS	110.660.000,00	114.524.415,50	67.897.677,14	67.838.662,53	66.158.896,16	46.626.738,36
Despesas Correntes (IX)	83.470.000,00	86.554.750,04	61.895.172,09	61.855.406,56	60.765.219,85	24.659.577,95
Pessoal e Encargos Sociais	42.390.000,00	43.363.136,16	38.213.641,67	38.213.641,67	37.732.711,65	5.149.494,49
Juros e Encargos da Dívida	200.000,00	175.000,00	0,00	0,00	0,00	175.000,00
Outras Despesas Correntes	40.880.000,00	43.016.613,88	23.681.530,42	23.641.764,89	23.032.508,20	19.335.083,46
Despesas de Capital (X)	27.190.000,00	27.969.665,46	6.002.505,05	5.983.255,97	5.393.676,31	21.967.160,41
Investimentos	26.390.000,00	27.144.665,46	5.182.481,60	5.163.232,52	4.573.652,86	21.962.183,86
Inversões Financeiras	0,00	0,00	0,00	0,00	0,00	0,00
Amortização da Dívida(*)	800.000,00	825.000,00	820.023,45	820.023,45	820.023,45	4.976,55
Reserva de Contingência (XI)	30.000,00	30.000,00				30.000,00
DESPESAS INTRA-ORÇAMENTÁRIAS (XII)	5.960.000,00	5.104.009,00	3.589.337,91	3.589.337,91	3.589.337,91	1.514.671,09
SUBTOTAL DAS DESPESAS (XIII) = (IX + X + XI + XII)	116.650.000,00	119.658.424,50	71.487.015,05	71.428.000,44	69.748.234,07	48.171.409,45
Superávit (XIV)			11.472.414,97			-11.472.414,97
TOTAL (XV = XIII + XIV)	116.650.000,00	119.658.424,50	82.959.430,02	71.428.000,44	69.748.234,07	36.698.994,48
Reserva do RPPS	0,00	0,00				0,00

(*) Incluída a Amortização da Dívida/Refinanciamento

AMORTIZAÇÃO DA DÍVIDA / REFINANCIAMENTO

Município de FORQUILHINHA

Competência: 06/2018

	Despesa Empenhada	Despesa Liquidada	Despesa Paga
Amortização da Dívida Interna	0,00	0,00	0,00
Dívida Mobiliária	0,00	0,00	0,00
Outras Dívidas	0,00	0,00	0,00
Amortização da Dívida Externa	0,00	0,00	0,00
Dívida Mobiliária	0,00	0,00	0,00
Outras Dívidas	0,00	0,00	0,00
TOTAL	0,00	0,00	0,00

Município de FORQUILHINHA
Competência: 06/2018

	Inscritos		Liquidados	Pagos	Cancelados	Saldo
	Em Exercícios Anteriores	Em 31 de Dezembro do Exercício Anterior				
	(a)	(b)	(c)	(d)	(e)	(f) = (a+b-c-e)
Despesas Correntes	0,00	59.317,24	32.611,26	32.611,26	26.455,98	250,00
Pessoal e Encargos Sociais	0,00	0,00	0,00	0,00	0,00	0,00
Juros e Encargos da Dívida	0,00	0,00	0,00	0,00	0,00	0,00
Outras Despesas Correntes	0,00	59.317,24	32.611,26	32.611,26	26.455,98	250,00
Despesas de Capital	102.307,54	255.362,99	328.733,82	328.733,82	8.850,51	20.086,20
Investimentos	102.307,54	255.362,99	328.733,82	328.733,82	8.850,51	20.086,20
Inversões Financeiras	0,00	0,00	0,00	0,00	0,00	0,00
Amortização da Dívida	0,00	0,00	0,00	0,00	0,00	0,00
TOTAL	102.307,54	314.680,23	361.345,08	361.345,08	35.306,49	20.336,20

EXECUÇÃO DOS RESTOS A PAGAR PROCESSADOS

Município de FORQUILHINHA
Competência: 06/2018

	Inscritos		Pagos	Cancelados	Saldo
	Em Exercícios Anteriores	Em 31 de Dezembro do Exercício Anterior			
	(a)	(b)			
Despesas Correntes	0,00	1.125.932,61	1.125.932,61	0,00	0,00
Pessoal e Encargos Sociais	0,00	542.934,56	542.934,56	0,00	0,00
Juros e Encargos da Dívida	0,00	0,00	0,00	0,00	0,00
Outras Despesas Correntes	0,00	582.998,05	582.998,05	0,00	0,00
Despesas de Capital	0,00	414.915,21	414.915,21	0,00	0,00
Investimentos	0,00	414.915,21	414.915,21	0,00	0,00
Inversões Financeiras	0,00	0,00	0,00	0,00	0,00
Amortização da Dívida	0,00	0,00	0,00	0,00	0,00
TOTAL	0,00	1.540.847,82	1.540.847,82	0,00	0,00



BALANÇO FINANCEIRO - ANEXO 13

Município de FORQUILHINHA

Competência: 06/2018

INGRESSOS

	Exercício Atual	Exercício Anterior
Receita Orçamentária (I)	82.959.430,02	78.743.845,43
Ordinária	26.367.167,13	25.067.855,53
Vinculada	56.592.262,89	53.675.989,90
Transferências Financeiras Recebidas (II)	15.111.330,00	18.603.065,75
Transferências Recebidas para a Execução Orçamentária	15.111.330,00	18.603.065,75
Transferências Recebidas Independentes da Execução Orçamentária	0,00	0,00
Transferências Recebidas para Aporte de recursos para o RPPS	0,00	0,00
Recebimentos Extraorçamentários (III)	8.944.154,35	7.924.049,76
Inscrição de Restos a Pagar Não Processados	59.014,61	314.680,23
Inscrição de Restos a Pagar Processados	1.679.766,37	1.540.847,82
Depósitos Restituíveis e Valores Vinculados	7.205.373,37	6.068.521,71
Outros Recebimentos Extraorçamentários	0,00	0,00
Saldo em Espécie do Exercício Anterior (IV)	53.354.540,76	45.373.819,98
Caixa e Equivalentes de Caixa	10.547.268,19	10.185.101,94
Depósitos Restituíveis e Valores Vinculados	21.130,93	0,00
Investimentos e aplicações temporárias a curto prazo	42.786.141,64	35.188.718,04
TOTAL(V) = (I + II + III + IV)	160.369.455,13	150.644.780,92





BALANÇO FINANCEIRO - ANEXO 13

Município de FORQUILHINHA

Competência: 06/2018

DISPÊNDIOS

	Exercício Atual	Exercício Anterior
Despesa Orçamentária (VI)	71.487.015,05	69.721.595,94
Ordinária	25.916.868,26	25.094.277,38
Vinculada	45.570.146,79	44.627.318,56
Transferências Financeiras Concedidas (VII)	15.111.330,00	18.603.065,75
Transferências Concedidas para a Execução Orçamentária	15.111.330,00	18.603.065,75
Transferências Concedidas Independentes da Execução Orçamentária	0,00	0,00
Transferências Concedidas para Aporte de recursos para o RPPS	0,00	0,00
Pagamentos Extraorçamentários (VIII)	9.701.744,75	8.965.578,47
Pagamentos de Restos a Pagar Não Processados	361.345,08	823.847,93
Pagamentos de Restos a Pagar Processados	1.540.847,82	1.922.835,38
Depósitos Restituíveis e Valores Vinculados	7.799.551,85	6.218.895,16
Outros Pagamentos Extraorçamentários	0,00	0,00
Saldo em Espécie para o Exercício Seguinte (IX)	64.069.365,33	53.354.540,76
Caixa e Equivalentes de Caixa	13.481.797,51	10.547.268,19
Depósitos Restituíveis e Valores Vinculados	0,00	21.130,93
Investimentos e aplicações temporárias a curto prazo	50.587.567,82	42.786.141,64
TOTAL(X) = (VI + VII + VIII + IX)	160.369.455,13	150.644.780,92




Município de FORQUILHINHA

Receitas Orçamentárias segundo as Fontes de Recursos - Anexo 1 ao Balanço Financeiro

Competência: 06/2018

Código	Especificação	Valor
6.2.1.2.0.00.00	RECEITA REALIZADA - RECURSOS ORDINÁRIOS	
	00 - Recursos Ordinários	34.215.282,21
	Total das Receitas Orçamentárias - Recursos Ordinários (I)	34.215.282,21
6.2.1.2.0.00.00	RECEITA ORÇAMENTÁRIAS - RECURSOS VINCULADOS	
	01 - Receitas de Impostos e Transf de Impostos: Educação	11.742.774,18
	02 - Receitas de Impostos e Transf de impostos: Saúde	7.036.586,42
	03 - Contribuição para o Regime Próprio de Previdência Social - RPPS	9.942.256,03
	06 - Recursos Diretamente Arrecadados pela Administração Indireta e Fundos	42.307,20
	07 - Contribuição de Intervenção no Domínio Econômico - CIDE	50.657,84
	08 - Contribuição para o Custeio dos Serviços de Iluminação Pública - COSIP	1.393.559,18
	10 - Convênio de Trânsito - Militar	138.505,96
	11 - Convênio de Trânsito - Civil	142.296,65
	12 - Convênio de Trânsito - Prefeitura	150.264,04
	18 - Transf. do FUNDEF/FUNDEB - (aplic. remuneração dos prof. do Magist. em efet exercício na Ed. Bá	9.104.694,29
	19 - Transferências do FUNDEF/FUNDEB - (aplicação em outras despesas da Educação Básica)	6.111.652,78
	32 - Transferências de Convênios – União/Educação	250.735,71
	33 - Transferências de Convênios – União/Saúde	95,14
	34 - Transferências de Convênios – União/Outros (não relacionados à educação/saúde/assistência socia	606.109,11
	35 - Transferências do Sistema Único de Assistência Social – SUAS/União	240.359,49
	36 - Salário-Educação	1.522.909,00
	37 - Outras Transferências do Fundo Nacional de Desenvolvimento da Educação – FNDE (não repassadas p	655.797,72
	38 - Transferências do Sistema Único de Saúde – SUS/União	5.907.403,42
	39 - Fundo Especial do Petróleo e Transferências Decorrentes de Compensação Financeira pela Exploraç	271.021,75
	62 - Transferências de Convênios – Estado/Educação	573.867,21
	64 - Transferências de Convênios – Estado/Outros (não relacionados àeducação/saúde/assistência socia	10.011,20
	65 - Transferências do Sistema Único de Assistência Social –	53.748,91



**Município de FORQUILHINHA**

Receitas Orçamentárias segundo as Fontes de Recursos - Anexo 1 ao Balanço Financeiro

Competência: 06/2018

SUAS/Estado	53.748,91
67 - Transferências do Sistema Único de Saúde – SUS/Estado	451.928,36
88 - Alienações de Bens destinados a Programas de Saúde	2.892,73
89 - Alienações de Bens destinados a Outros Programas	190.038,01
Total das Receitas Orçamentárias - Recursos Vinculados (II)	56.592.472,33
TOTAL GERAL (I + II)	90.807.754,54





Município de FORQUILHINHA

Deduções da Receita Orçamentária segundo as Fontes de Recurso - Anexo 2 ao Balanço Financeiro

Competência: 06/2018

Código	Especificação	Valor
6.2.1.3.0.00.00	DEDUÇÃO RECEITA REALIZADA - RECURSOS ORDINÁRIOS	
	00 - Recursos Ordinários	7.848.115,08
	Total das Deduções de Receitas Orçamentárias - Recursos Ordinários (I)	7.848.115,08
6.2.1.3.0.00.00	DEDUÇÃO RECEITA ORÇAMENTÁRIAS - RECURSOS VINCULADOS	
	10 - Convênio de Trânsito - Militar	64,43
	11 - Convênio de Trânsito - Civil	64,43
	12 - Convênio de Trânsito - Prefeitura	69,38
	64 - Transferências de Convênios – Estado/Outros (não relacionados à educação/saúde/assistência socia	11,20
	Total das Deduções de Receitas Orçamentárias - Recursos Vinculados (II)	209,44
	TOTAL GERAL (I + II)	7.848.324,52




Município de FORQUILHINHA

Despesas Orçamentárias segundo as Fontes de Recurso - Anexo 3 ao Balanço Financeiro

Competência: 06/2018

Código	Especificação	Valor
6.2.2.1.3.00.00	DESPESAS ORÇAMENTÁRIAS - RECURSOS ORDINÁRIOS	
	00 - Recursos Ordinários	25.916.868,26
	Total das Despesas Orçamentárias - Recursos Ordinários (I)	25.916.868,26
6.2.2.1.3.00.00	DESPESAS ORÇAMENTÁRIAS - RECURSOS VINCULADOS	
	00 - Recursos Ordinários	2.300.000,00
	01 - Receitas de Impostos e Transf de Impostos: Educação	5.124.087,42
	02 - Receitas de Impostos e Transf de impostos: Saúde	10.503.261,36
	03 - Contribuição para o Regime Próprio de Previdência Social - RPPS	1.914.355,16
	06 - Recursos Diretamente Arrecadados pela Administração Indireta e Fundos	2.855,46
	07 - Contribuição de Intervenção no Domínio Econômico - CIDE	76.703,46
	08 - Contribuição para o Custeio dos Serviços de Iluminação Pública - COSIP	1.393.761,36
	10 - Convênio de Trânsito - Militar	138.550,95
	11 - Convênio de Trânsito - Civil	48.095,68
	12 - Convênio de Trânsito - Prefeitura	164.302,62
	18 - Transf. do FUNDEF/FUNDEB - (aplic. remuneração dos prof. do Magist. em efet exercício na Ed. Bá	9.434.343,39
	19 - Transferências do FUNDEF/FUNDEB - (aplicação em outras despesas da Educação Básica)	5.658.920,83
	32 - Transferências de Convênios – União/Educação	236.998,65
	34 - Transferências de Convênios – União/Outros (não relacionados à educação/saúde/assistência socia	624.356,53
	35 - Transferências do Sistema Único de Assistência Social – SUAS/União	441.459,67
	36 - Salário-Educação	468.835,14
	37 - Outras Transferências do Fundo Nacional de Desenvolvimento da Educação – FNDE (não repassadas p	520.412,30
	38 - Transferências do Sistema Único de Saúde – SUS/União	5.302.200,60
	39 - Fundo Especial do Petróleo e Transferências Decorrentes de Compensação Financeira pela Exploraç	296.893,34
	62 - Transferências de Convênios – Estado/Educação	540.443,22
	64 - Transferências de Convênios – Estado/Outros (não relacionados à educação/saúde/assistência socia	10.000,00
	65 - Transferências do Sistema Único de Assistência Social – SUAS/Estado	51.700,67



**Município de FORQUILHINHA**

Despesas Orçamentárias segundo as Fontes de Recurso - Anexo 3 ao Balanço Financeiro

Competência: 06/2018

67 - Transferências do Sistema Único de Saúde – SUS/Estado	256.421,08
89 - Alienações de Bens destinados a Outros Programas	61.187,90
Total das Despesas Orçamentárias - Recursos Vinculados (II)	45.570.146,79
TOTAL GERAL (I + II)	71.487.015,05




Município de FORQUILHINHA

Saldos em espécie do exercício anterior - Caixa e equivalente de caixa - Anexo 4.1 ao Balanço Financeiro

Competência: 06/2018

Código	Especificação	Valor
1.1.1.0.0.00.00	CAIXA E EQUIVALENTES DE CAIXA - RECURSOS ORDINÁRIOS	
	00 - Recursos Ordinários	3.384.525,14
	Total de Caixa e Equivalentes de Caixa - Recursos Ordinários (I)	3.384.525,14
1.1.1.0.0.00.00	CAIXA E EQUIVALENTES DE CAIXA - RECURSOS VINCULADOS	
	00 - Recursos Ordinários	204.601,75
	01 - Receitas de Impostos e Transf de Impostos: Educação	597.276,28
	02 - Receitas de Impostos e Transf de impostos: Saúde	577.924,73
	03 - Contribuição para o Regime Próprio de Previdência Social - RPPS	291,36
	06 - Recursos Diretamente Arrecadados pela Administração Indireta e Fundos	21.239,91
	07 - Contribuição de Intervenção no Domínio Econômico - CIDE	26.682,02
	08 - Contribuição para o Custeio dos Serviços de Iluminação Pública - COSIP	28.434,12
	10 - Convênio de Trânsito - Militar	109,42
	11 - Convênio de Trânsito - Civil	133.550,46
	12 - Convênio de Trânsito - Prefeitura	60.323,30
	18 - Transf. do FUNDEF/FUNDEB - (aplic. remuneração dos prof. do Magist. em efet exercício na Ed. Bá	7.567,14
	19 - Transferências do FUNDEF/FUNDEB - (aplicação em outras despesas da Educação Básica)	124.705,42
	32 - Transferências de Convênios – União/Educação	61.641,41
	33 - Transferências de Convênios – União/Saúde	7.540,70
	34 - Transferências de Convênios – União/Outros (não relacionados à educação/saúde/assistência socia	310.516,97
	35 - Transferências do Sistema Único de Assistência Social – SUAS/União	301.397,69
	36 - Salário-Educação	2.610.830,66
	37 - Outras Transferências do Fundo Nacional de Desenvolvimento da Educação – FNDE (não repassadas p	130.003,98
	38 - Transferências do Sistema Único de Saúde – SUS/União	1.588.097,61
	39 - Fundo Especial do Petróleo e Transferências Decorrentes de Compensação Financeira pela Exploraç	97.252,66
	62 - Transferências de Convênios – Estado/Educação	2.283,24
	65 - Transferências do Sistema Único de Assistência Social – SUAS/Estado	80.967,82
	67 - Transferências do Sistema Único de Saúde – SUS/Estado	47.956,76



**Município de FORQUILHINHA**

Saldos em espécie do exercício anterior - Caixa e equivalente de caixa - Anexo 4.1 ao Balanço Financeiro

Competência: 06/2018

88 - Alienações de Bens destinados a Programas de Saúde	95,87
89 - Alienações de Bens destinados a Outros Programas	141.451,77
Total de Caixa e Equivalentes de Caixa - Recursos Vinculados (II)	7.162.743,05
TOTAL GERAL (I + II)	10.547.268,19





Município de FORQUILHINHA

Saldos em espécie do exercício anterior - Depósitos restituíveis e valores vinculados - Anexo 4.2 ao Balanço Financeiro

Competência: 06/2018

Código	Especificação	Valor
1.1.3.0.0.00.00, F	DEPÓSITOS RESTITUÍVEIS E VALORES VINCULADOS - RECURSOS ORDINÁRIOS	
	00 - Recursos Ordinários	4.633,52
	Total de Depósitos Restituíveis e Valores Vinculados - Recursos Ordinários (I)	4.633,52
1.1.3.0.0.00.00, F	DEPÓSITOS RESTITUÍVEIS E VALORES VINCULADOS - RECURSOS VINCULADOS	
	02 - Receitas de Impostos e Transf de impostos: Saúde	10.384,76
	38 - Transferências do Sistema Único de Saúde – SUS/União	6.112,65
	Total de Depósitos Restituíveis e Valores Vinculados - Recursos Vinculados (II)	16.497,41
	TOTAL GERAL (I + II)	21.130,93




Município de FORQUILHINHA

Saldos em espécie para o exercício seguinte - Caixa e equivalente de caixa - Anexo 5.1 ao Balanço Financeiro

Competência: 06/2018

Código	Especificação	Valor
1.1.1.0.0.00.00	CAIXA E EQUIVALENTES DE CAIXA - RECURSOS ORDINÁRIOS	
	00 - Recursos Ordinários	4.342.201,59
	Total de Caixa e Equivalentes de Caixa - Recursos Ordinários (I)	4.342.201,59
1.1.1.0.0.00.00	CAIXA E EQUIVALENTES DE CAIXA - RECURSOS VINCULADOS	
	00 - Recursos Ordinários	28.015,53
	01 - Receitas de Impostos e Transf de Impostos: Educação	249.132,09
	02 - Receitas de Impostos e Transf de impostos: Saúde	321.521,89
	03 - Contribuição para o Regime Próprio de Previdência Social - RPPS	394.920,68
	06 - Recursos Diretamente Arrecadados pela Administração Indireta e Fundos	60.691,65
	07 - Contribuição de Intervenção no Domínio Econômico - CIDE	636,40
	08 - Contribuição para o Custeio dos Serviços de Iluminação Pública - COSIP	37.421,92
	10 - Convênio de Trânsito - Militar	13.928,80
	11 - Convênio de Trânsito - Civil	227.687,00
	12 - Convênio de Trânsito - Prefeitura	39.465,34
	19 - Transferências do FUNDEF/FUNDEB - (aplicação em outras despesas da Educação Básica)	142.047,61
	32 - Transferências de Convênios – União/Educação	75.378,47
	33 - Transferências de Convênios – União/Saúde	7.635,84
	34 - Transferências de Convênios – União/Outros (não relacionados à educação/saúde/assistência socia	359.213,69
	35 - Transferências do Sistema Único de Assistência Social – SUAS/União	86.900,25
	36 - Salário-Educação	3.875.360,58
	37 - Outras Transferências do Fundo Nacional de Desenvolvimento da Educação – FNDE (não repassadas p	265.389,40
	38 - Transferências do Sistema Único de Saúde – SUS/União	2.224.613,80
	39 - Fundo Especial do Petróleo e Transferências Decorrentes de Compensação Financeira pela Exploraç	107.543,46
	62 - Transferências de Convênios – Estado/Educação	35.707,23
	65 - Transferências do Sistema Único de Assistência Social – SUAS/Estado	83.589,22
	67 - Transferências do Sistema Único de Saúde – SUS/Estado	243.464,04
	88 - Alienações de Bens destinados a Programas de Saúde	2.988,60



**Município de FORQUILHINHA**

Saldos em espécie para o exercício seguinte - Caixa e equivalente de caixa - Anexo 5.1 ao Balanço Financeiro

Competência: 06/2018

89 - Alienações de Bens destinados a Outros Programas	256.342,43
Total de Caixa e Equivalentes de Caixa - Recursos Vinculados (II)	9.139.595,92
TOTAL GERAL (I + II)	13.481.797,51



**Município de FORQUILHINHA**

Saldo em espécie para o exercício seguinte - Depósitos restituíveis e valores vinculados - Anexo 5.2 ao Balanço Financeiro

Competência: 06/2018

Código	Especificação	Valor
1.1.3.0.0.00.00, F	DEPÓSITOS RESTITUÍVEIS E VALORES VINCULADOS - RECURSOS ORDINÁRIOS	
	Total de Depósitos Restituíveis e Valores Vinculados - Recursos Ordinários (I)	
1.1.3.0.0.00.00, F	DEPÓSITOS RESTITUÍVEIS E VALORES VINCULADOS - RECURSOS VINCULADOS	
	Total de Depósitos Restituíveis e Valores Vinculados - Recursos Vinculados (II)	
	TOTAL GERAL (I + II)	



**Município de FORQUILHINHA**

Saldos em espécie para o exercício seguinte - Investimentos e aplicações temporárias a curto prazo, segundo as Fontes de Recursos - Anexo 5.3 ao Balanço Financeiro.

Competência: 06/2018

Código	Especificação	Valor
1.1.4.0.0.00.00, F	INVESTIMENTOS E APLIC TEMPORARIAS CURTO PRAZO - RECURSOS ORDINÁRIOS	
	Total de Investimentos e Aplic. Temporários de Curto Prazo - Recursos Ordinários (I)	
1.1.4.0.0.00.00, F	INVESTIMENTOS E APLIC TEMPORARIAS CURTO PRAZO - RECURSOS VINCULADOS	
	00 - Recursos Ordinários	42.119.691,08
	03 - Contribuição para o Regime Próprio de Previdência Social - RPPS	8.467.876,74
	Total de Investimentos e Aplic. Temporários de Curto Prazo - Recursos Vinculados (II)	50.587.567,82
	TOTAL GERAL (I + II)	50.587.567,82



Município de FORQUILHINHA

Competência: 06/2018

ATIVO	Exercício Atual	Exercício Anterior
ATIVO CIRCULANTE		
Caixa e Equivalentes de Caixa	13.481.797,51	10.547.268,19
Créditos a Curto Prazo	0,00	0,00
Créditos Tributários a Receber	0,00	0,00
Clientes	0,00	0,00
Créditos de Transferências a Receber	0,00	0,00
Empréstimos e Financiamentos Concedidos	0,00	0,00
Dívida Ativa Tributária	0,00	0,00
Dívida Ativa Não Tributária	0,00	0,00
(-) Ajuste de Perdas de Créditos a Curto Prazo	0,00	0,00
Demais Créditos e Valores a Curto Prazo	440,03	21.130,93
Investimentos e Aplicações Temporárias a Curto Prazo	50.587.567,82	42.786.141,64
Títulos e valores mobiliários	0,00	0,00
Investimento do RPPS	50.587.567,82	42.786.141,64
Aplicações em segmentos de Imóveis	0,00	0,00
(-) Ajustes de Perdas e Investimentos de aplicações temporários	0,00	0,00
Estoques	0,00	0,00
Ativo Não Circulante Mantido Para Venda	0,00	0,00
Variação Patrimoniais Diminutivas Pagas Antecipadamente	43.532,98	28.716,36
Total do Ativo Circulante	64.113.338,34	53.383.257,12
ATIVO NÃO CIRCULANTE		
Ativo Realizável a Longo Prazo	5.535.662,10	5.247.745,25
Créditos a Longo Prazo	5.535.662,10	5.247.745,25
Créditos Tributários a Receber	0,00	0,00
Clientes	0,00	0,00
Empréstimos e Financiamentos Concedidos	0,00	0,00
Dívida Ativa Tributária	6.594.997,52	6.135.692,15
Dívida Ativa Não Tributária	795.739,60	507.023,36

Município de FORQUILHINHA

Competência: 06/2018

(-) Ajuste de Perdas de Créditos a Longo Prazo	-1.855.075,02	-1.394.970,26
Demais Créditos e Valores a Longo Prazo	0,00	0,00
Investimentos e Aplicações Temporárias a Longo Prazo	0,00	0,00
Estoques	0,00	0,00
VPD Pagas Antecipadamente	0,00	0,00
Investimentos	3.357,92	3.312,08
Participações Permanentes	3.357,92	3.312,08
Participações Avaliadas pelo Método de Equivalência Patrimonial	3.357,92	3.312,08
Participações Avaliadas pelo Método de Custo	0,00	0,00
(-) Redução ao Valor Recuperável de Participação Permanente	0,00	0,00
Propriedades para Investimento	0,00	0,00
(-) Depreciação acumulada de Investimentos	0,00	0,00
(-) Redução do Valor Recuperável de Propriedade para Investimento	0,00	0,00
Investimento do RPPS de Longo Prazo	0,00	0,00
(-) Redução ao Valor Recuperável de Investimento do RPPS	0,00	0,00
Demais Investimentos Permanentes	0,00	0,00
(-) Redução ao Valor Recuperável de Investimento - Demais	0,00	0,00
Imobilizado	82.009.198,67	76.970.723,07
Bens Móveis	20.334.464,77	19.836.346,85
(-) Depreciação, exaustão e amortizações acumuladas - Bens Móveis)	-532.421,80	-532.421,80
(-) Redução ao valor recuperável do imobilizado - Bens Móveis	0,00	0,00
Bens Imóveis	62.207.155,70	57.666.798,02
(-) Depreciação, exaustão e amortizações acumuladas Imóveis	0,00	0,00
(-) Redução ao valor recuperável do imobilizado - Bens Imóveis	0,00	0,00
Intangível	0,00	0,00
Diferido	0,00	0,00
Total do Ativo Não Circulante	87.548.218,69	82.221.780,40
TOTAL DO ATIVO	151.661.557,03	135.605.037,52

Município de FORQUILHINHA

Competência: 06/2018

PASSIVO E PATRIMÔNIO LÍQUIDO	Exercício Atual	Exercício Anterior
PASSIVO CIRCULANTE		
Obrigações Trabalhistas, Previdenciárias e Assistenciais a Pagar a Curto Prazo	961.718,22	606.005,60
Empréstimos e Financiamentos a Curto Prazo	696.673,32	739.606,75
Fornecedores e Contas a Pagar a Curto Prazo	1.198.836,35	996.391,86
Obrigações Fiscais a Curto Prazo	0,00	0,00
Provisões a Curto Prazo	0,00	0,00
Demais Obrigações a Curto Prazo	139.046,15	733.224,63
Total do Passivo Circulante	2.996.274,04	3.075.228,84
PASSIVO NÃO CIRCULANTE		
Obrigações Trabalhistas, Previdenciárias e Assistenciais a Pagar a Longo Prazo	0,00	0,00
Empréstimos e Financiamentos a Longo Prazo	811.787,22	1.588.807,54
Fornecedores a Longo Prazo	0,00	0,00
Obrigações Fiscais a Longo Prazo	0,00	0,00
Provisões a Longo Prazo	21.491.006,56	21.491.006,56
Provisões Matemáticas Previdenciárias	21.491.006,56	21.491.006,56
Demais Provisões a Longo Prazo	0,00	0,00
Demais Obrigações a Longo Prazo	0,00	0,00
Resultado Diferido	0,00	0,00
Total do Passivo Não Circulante	22.302.793,78	23.079.814,10
TOTAL DO PASSIVO	25.299.067,82	26.155.042,94
PATRIMÔNIO LÍQUIDO		
Patrimônio Social e Capital Social	7.135.868,49	11.666.216,44
Adiantamento para Futuro Aumento de Capital	0,00	0,00
Reservas de Capital	0,00	0,00
Ajustes de Avaliação Patrimonial	0,00	0,00



BALANÇO PATRIMONIAL - ANEXO 14

Município de FORQUILHINHA

Competência: 06/2018

Reservas de Lucros	0,00	0,00
Demais Reservas	0,00	0,00
Resultados Acumulados	119.226.620,72	97.783.778,14
Resultado do Exercício	16.908.894,63	15.966.411,56
Resultado de Exercícios Anteriores	102.314.126,09	81.707.366,58
Ajustes de exercícios anteriores	3.600,00	110.000,00
outros Resultados	0,00	0,00
(-) Ações/Cotas em Tesouraria	0,00	0,00
Total do Patrimônio Líquido	126.362.489,21	109.449.994,58
TOTAL DO PASSIVO E DO PATRIMÔNIO LÍQUIDO	151.661.557,03	135.605.037,52





QUADRO DOS ATIVOS E PASSIVOS FINANCEIROS E PERMANENTES

Município de FORQUILHINHA

Competência: 06/2018

	Exercício Atual	Exercício Anterior
ATIVO (I)		
ATIVO FINANCEIRO	64.069.365,33	53.354.540,76
ATIVO PERMANENTE	87.592.191,70	82.250.496,76
Total do Ativo	151.661.557,03	135.605.037,52
PASSIVO (II)		
PASSIVO FINANCEIRO	1.898.163,33	2.691.060,22
PASSIVO PERMANENTE	23.480.255,30	23.880.970,49
Total do Passivo	25.378.418,63	26.572.030,71
SALDO PATRIMONIAL(III) = (I - II)	126.283.138,40	109.033.006,81





QUADRO DAS CONTAS DE COMPENSAÇÃO

Município de FORQUILHINHA

Competência: 06/2018

ATOS POTENCIAIS ATIVOS	Exercício Atual	Exercício Anterior
Garantias e Contragarantias Recebidas	95.176,11	418.529,84
Direitos Conveniados e Outros Instrumentos Congêneres	0,00	0,00
Direitos Contratuais	10.003.248,81	88.584,81
Outros Atos Potenciais Ativos	0,00	0,00
Total dos Atos Potenciais Ativos	10.098.424,92	507.114,65

ATOS POTENCIAIS PASSIVOS	Exercício Atual	Exercício Anterior
Garantias e Contragarantias Concedidas	0,00	0,00
Obrigações Conveniadas e Outros Instrumentos Congêneres	1.163.911,46	0,00
Obrigações Contratuais	13.703.414,33	10.571.218,63
Outros Atos Potenciais Passivos	0,00	0,00
Total dos Atos Potenciais Passivos	14.867.325,79	10.571.218,63





BALANÇO PATRIMONIAL - ANEXO 14
DEMONSTRATIVO DO SUPERÁVIT/DÉFICIT FINANCEIRO

Município de FORQUILHINHA

Competência: 06/2018

FONTES DE RECURSOS	Exercício Atual	Exercício Anterior
00 - Recursos Ordinários	45.888.560,53	44.619.229,40
01 - Receitas de Impostos e Transf de Impostos: Educação	6.240,92	0,00
02 - Receitas de Impostos e Transf de impostos: Saúde	57.321,78	30.583,14
03 - Contribuição para o Regime Próprio de Previdência Social - RPPS	8.862.797,42	834.896,55
06 - Recursos Diretamente Arrecadados pela Administração Indireta e Fundos	60.691,65	21.239,91
07 - Contribuição de Intervenção no Domínio Econômico - CIDE	636,40	26.682,02
08 - Contribuição para o Custeio dos Serviços de Iluminação Pública - COSIP	13.581,92	13.784,10
10 - Convênio de Trânsito - Militar	0,00	109,42
11 - Convênio de Trânsito - Civil	227.687,00	133.550,46
12 - Convênio de Trânsito - Prefeitura	39.215,34	53.323,30
19 - Transferências do FUNDEF/FUNDEB - (aplicação em outras despesas da Educação Básica)	142.047,61	18.964,76
32 - Transferências de Convênios – União/Educação	75.378,47	61.641,41
33 - Transferências de Convênios – União/Saúde	7.635,84	7.540,70
34 - Transferências de Convênios – União/Outros (não relacionados à educação/saúde/assistência socia	232.800,12	251.047,54
35 - Transferências do Sistema Único de Assistência Social – SUAS/União	84.368,51	285.468,69
36 - Salário-Educação	3.405.459,38	2.317.979,03
37 - Outras Transferências do Fundo Nacional de Desenvolvimento da Educação – FNDE (não repassadas p	265.389,40	130.003,98
38 - Transferências do Sistema Único de Saúde – SUS/União	2.135.309,73	1.530.106,91
39 - Fundo Especial do Petróleo e Transferências Decorrentes de Compensação Financeira pela Exploraç	44.561,62	70.433,21
62 - Transferências de Convênios – Estado/Educação	35.707,23	2.283,24
65 - Transferências do Sistema Único de Assistência Social – SUAS/Estado	83.016,06	79.067,82
67 - Transferências do Sistema Único de Saúde – SUS/Estado	243.464,04	47.956,76
88 - Alienações de Bens destinados a Programas de Saúde	2.988,60	95,87
89 - Alienações de Bens destinados a Outros Programas	256.342,43	127.492,32
TOTAL	62.171.202,00	50.663.480,54



DEMONSTRAÇÃO DAS VARIAÇÕES PATRIMONIAIS - ANEXO 15

Município de FORQUILHINHA

Competência: 06/2018

	Exercício Atual	Exercício Anterior
VARIAÇÕES PATRIMONIAIS AUMENTATIVAS		
Impostos, Taxas e Contribuições de Melhoria	11.167.519,77	11.359.355,14
Impostos	9.187.265,71	8.878.582,28
Taxas	1.941.540,27	2.472.073,24
Contribuição de Melhoria	38.713,79	8.699,62
Contribuições		
Contribuições Sociais	5.925.313,08	5.185.480,04
Contribuições de Intervenção no Domínio Econômico	896.579,63	0,00
Contribuição de Iluminação Pública	1.392.481,46	1.237.414,40
Contribuições de Interesse das Categorias Profissionais	0,00	0,00
Exploração e Venda de Bens, Serviços e Direitos		
Venda de Mercadorias	0,00	0,00
Venda de Produtos	0,00	0,00
Exploração de Bens e Direitos e Prestação de Serviços	285.706,66	307.099,40
Variações Patrimoniais Aumentativas Financeiras		
Juros e Encargos de Empréstimos e Financiamentos Concedidos	0,00	0,00
Juros e Encargos de Mora	493.992,84	105.602,58
Variações Monetárias e Cambiais	0,00	0,00
Descontos Financeiros Obtidos	0,00	0,00
Remuneração de Depósitos Bancários e Aplicações Financeiras	4.285.988,80	4.700.602,21
Outras Variações Patrimoniais Aumentativas - Financeiras	76.507,97	0,00
Transferências e Delegações Recebidas		
Transferências Intragovernamentais	15.116.530,00	22.921.838,67
Transferências Intergovernamentais	65.718.013,75	61.216.200,70
Transferências das Instituições Privadas	40.361,71	1.857,81
Transferências das Instituições Multigovernamentais	0,00	0,00
Transferências de Consórcios Públicos	380.000,00	73.637,68
Transferências do Exterior	0,00	0,00
Execução orçamentária delegada de Entes	0,00	0,00
Transferências de Pessoas Físicas	0,00	0,00
Outras Transferências Delegadas Recebidas	0,00	0,00
Valorização e Ganhos com Ativos e Desincorporação de Passivos		
	110.222,00	74.556,28

DEMONSTRAÇÃO DAS VARIAÇÕES PATRIMONIAIS - ANEXO 15
Município de FORQUILHINHA
Competência: 06/2018

Reavaliação de Ativos	0,00	0,00
Ganhos com Alienação	0,00	3.100,00
Ganhos com Incorporação de Ativos	110.222,00	0,00
Ganhos Desincorporação de Passivos	0,00	71.456,28
Cancelamento de Restos a Pagar	0,00	0,00
Reversão da Redução do Valor Recuperável	0,00	0,00
Outras Variações Patrimoniais Aumentativas	6.089.419,83	7.297.322,32
Varição Patrimonial Aumentativa a Classificar	0,00	0,00
Resultado Positivo de Participações	45,84	121,17
Reversão de Provisões e Ajustes de Perdas	4.825.103,83	4.098.276,06
Diversas Variações Patrimoniais Aumentativas	1.264.270,16	3.198.925,09
Total das Variações Patrimoniais Aumentativas (I)	111.978.637,50	114.480.967,23
VARIAÇÕES PATRIMONIAIS DIMINUTIVAS		
Pessoal e Encargos	46.398.753,45	43.083.891,34
Remuneração a Pessoal	39.812.691,25	36.616.184,43
Encargos Patronais	6.499.071,19	6.121.486,27
Benefícios a Pessoal	0,00	0,00
Outras Variações Patrimoniais Diminutivas - Pessoal e Encargos	86.991,01	346.220,64
Benefícios Previdenciários e Assistenciais	1.996.707,20	1.592.803,82
Aposentadorias e Reformas	1.013.580,34	891.464,85
Pensões	102.144,50	89.722,26
Benefícios de Prestação Continuada	0,00	0,00
Benefícios Eventuais	0,00	0,00
Políticas Públicas de Transferência de Renda	0,00	0,00
Outros Benefícios Previdenciários e Assistenciais	880.982,36	611.616,71
Uso de Bens, Serviços e Consumo de Capital Fixo	19.855.024,08	20.107.989,82
Uso de Material de Consumo	6.539.200,77	6.999.344,42
Serviços	13.315.823,31	12.963.564,34
Depreciação, Amortização e Exaustão	0,00	145.081,06
Variações Patrimoniais Diminutivas Financeiras	0,00	188.234,80
Juros e Encargos de Empréstimos e Financiamentos Obtidos	0,00	165.556,91

DEMONSTRAÇÃO DAS VARIAÇÕES PATRIMONIAIS - ANEXO 15

Município de FORQUILHINHA

Competência: 06/2018

Juros e Encargos de Mora	0,00	0,00
Variações Monetárias e Cambiais	0,00	0,00
Descontos Financeiros Concedidos	0,00	0,00
Outras Variações Patrimoniais Diminutivas - Financeiras	0,00	22.677,89
Transferências e Delegações Concedidas	24.832.584,91	31.700.150,68
Transferências Intragovernamentais	15.116.530,00	22.921.838,67
Transferências Intergovernamentais	7.934.197,20	7.331.856,01
Transferências às Instituições Privadas	1.101.332,49	1.038.302,48
Transferências às Instituições Multigovernamentais	0,00	0,00
Transferências aos Consórcios Públicos	680.525,22	405.153,52
Transferências ao Exterior	0,00	0,00
Execução Orçamentária Delegada a Entes	0,00	0,00
Outras Transferências e Delegações Concedidas	0,00	3.000,00
Desvalorização e Perda de Ativos e Incorporação de Passivos	1.050.306,58	933.951,23
Reavaliação, redução a Valor Recuperável e Ajuste para Perdas	540.268,37	664.280,35
Perdas com Alienação	506.856,90	0,00
Perdas Involuntárias	0,00	0,00
Incorporação de Passivos	69,70	268.320,56
Desincorporação de Ativos	3.111,61	1.350,32
Tributárias	789.747,91	745.698,89
Impostos, Taxas e Contribuições de Melhoria	17.482,29	0,00
Contribuições	772.265,62	745.698,89
Custo das Mercadorias Vendidas, dos Produtos Vendidos e dos Serviços Prestados	0,00	0,00
Custo de Mercadorias Vendidas	0,00	0,00
Custo de Produtos Vendidos	0,00	0,00
Custo de Serviços Prestados	0,00	0,00
Outras Variações Patrimoniais Diminutivas	146.618,74	161.835,09
Premiações	20.041,60	24.789,00
Resultado Negativo de Participações	0,00	0,00
Incentivos	0,00	0,00
Subvenções Econômicas	0,00	0,00
Participações e Contribuições	0,00	0,00

DEMONSTRAÇÃO DAS VARIAÇÕES PATRIMONIAIS - ANEXO 15

Município de FORQUILHINHA

Competência: 06/2018

Constituição de Provisões	0,00	0,00
Diversas Variações Patrimoniais Diminutivas	126.577,14	137.046,09
Total das Variações Patrimoniais Diminutivas (II)	95.069.742,87	98.514.555,67
RESULTADO PATRIMONIAL DO PERÍODO (I - II)	16.908.894,63	15.966.411,56

Município de FORQUILHINHA

Competência: 06/2018

	Exercício Atual
FLUXOS DE CAIXA DAS ATIVIDADES OPERACIONAIS	
Ingressos	104.974.904,79
Receitas derivadas e originárias	20.517.792,96
Transferências correntes recebidas	61.254.118,16
Outros ingressos operacionais	23.202.993,67
Desembolsos	89.289.142,85
Pessoal e demais despesas	60.287.117,36
Juros e encargos da dívida	0,00
Transferências concedidas	5.225.984,27
Outros desembolsos operacionais	23.776.041,22
<i>Fluxo de caixa líquido das atividades operacionais (I)</i>	15.685.761,94
FLUXOS DE CAIXA DAS ATIVIDADES DE INVESTIMENTOS	
Ingressos	183.160,00
Alienações de bens	183.160,00
Amortização de empréstimos e financiamentos concedidos	0,00
Outros ingressos de Investimentos	
Desembolsos	5.317.301,89
Aquisição de ativo não circulante	5.317.301,89
Concessão de empréstimos e financiamentos	0,00
Outros desembolsos de investimentos	0,00
<i>Fluxo de caixa líquido das atividades de investimentos (II)</i>	-5.134.141,89
FLUXOS DE CAIXA DAS ATIVIDADES DE FINANCIAMENTO	
Ingressos	1.004.358,90
Operações de Crédito	0,00
Integralização do capital social de empresas dependentes	0,00
Transferências de capital recebidas	1.004.358,90
Outros ingressos de financiamentos	
Desembolsos	820.023,45
Amortização/Refinanciamento da Dívida	0,00
Outros desembolsos de financiamentos	820.023,45

Fluxo de caixa líquido das atividades de financiamento (III)

184.335,45

GERAÇÃO LÍQUIDA DE CAIXA E EQUIVALENTE DE CAIXA (I + II + III)	10.735.955,50
Caixa e Equivalentes de caixa inicial (*)	53.333.409,83
Caixa e Equivalentes de caixa final (**)	64.069.365,33

(*) Incluído os valores referentes aos Investimentos temporários a curto prazo inicial, atributo F

(**) Incluído os valores referentes aos Investimentos temporários a curto prazo final, atributo F



**QUADRO DE RECEITAS DERIVADAS E ORIGINÁRIAS**

Município de FORQUILHINHA

Competência: 06/2018

	Exercício Atual
RECEITAS DERIVADAS E ORIGINÁRIAS	
Receita Tributária	10.687.391,03
Receita de Contribuições	3.582.230,64
Receita Patrimonial	0,00
Receita Agropecuária	0,00
Receita Industrial	0,00
Receita de Serviços	285.706,66
Remuneração das Disponibilidades	4.285.988,80
Outras Receitas Derivadas e Originárias	1.676.475,83
Total das Receitas Derivadas e Originárias	20.517.792,96



**QUADRO DE TRANSFERÊNCIAS RECEBIDAS E CONCEDIDAS**

Município de FORQUILHINHA

Competência: 06/2018

	Exercício Atual
TRANSFERÊNCIAS RECEBIDAS	
Intergovernamentais	42.155.475,04
da União	22.552.916,64
de Estados e Distrito Federal	19.602.558,40
de Municípios	0,00
Intragovernamentais	3.880.728,29
Outras transferências recebidas	15.217.914,83
Total das Transferências Recebidas	61.254.118,16
TRANSFERÊNCIAS CONCEDIDAS	
Intergovernamentais	100.737,81
a União	0,00
a Estados e Distrito Federal	100.737,81
a Municípios	0,00
Intragovernamentais	3.880.728,29
Outras transferências concedidas	1.244.518,17
Total das Transferências Concedidas	5.225.984,27





QUADRO DE DESEMBOLSOS DE PESSOAL E DEMAIS DESPESAS POR FUNÇÃO

Município de FORQUILHINHA

Competência: 06/2018

	Exercício Atual
Legislativa	2.163.207,34
Judiciária	0,00
Essencial à Justiça	0,00
Administração	8.774.676,47
Defesa Nacional	0,00
Segurança Pública	68,56
Relações Exteriores	0,00
Assistência Social	1.799.174,14
Previdência Social	1.943.114,34
Saúde	14.680.474,29
Trabalho	0,00
Educação	18.697.860,45
Cultura	46.341,33
Direitos da Cidadania	0,00
Urbanismo	7.782.694,23
Habituação	0,00
Saneamento	0,00
Gestão Ambiental	345.027,00
Ciência e Tecnologia	0,00
Agricultura	2.062.831,17
Organização Agrária	0,00
Indústria	0,00
Comércio e Serviços	0,00
Comunicações	0,00
Energia	0,00
Transporte	21.736,35
Desporto e Lazer	1.969.911,69
Encargos Especiais	0,00
Outras Despesas não identificadas	0,00
Total dos Desembolsos de Pessoal e Demais Despesas por Função	60.287.117,36



QUADRO DE JUROS E ENCARGOS DA DÍVIDA

Município de FORQUILHINHA

Competência: 06/2018

	Exercício Atual
Juros e Correção Monetária da Dívida Interna	0,00
Juros e Correção Monetária da Dívida Externa	0,00
Outros Encargos da Dívida	0,00
Despesas com Juros, Correção Monetária e Outros encargos da dívida, não classificados na Função 28	0,00
Total dos Juros e Encargos da Dívida	0,00





DEMONSTRAÇÃO DAS MUTAÇÕES DO PATRIMÔNIO LÍQUIDO

Município de FORQUILHINHA

Competência: 06/2018

ESPECIFICAÇÃO	Patrimônio Social e Capital Social	Adiantamento para Futuro Aumento de Capital (AFAC)	Reserva de Capital	Ajuste de Avaliação Patrimonial	Reservas de Lucros	Demais Reservas	Resultados Acumulados	Ações/Cotas em Tesouraria	TOTAL
Saldos iniciais	7.135.868,49	0,00	0,00	0,00	0,00	0,00	102.314.126,09	0,00	109.449.994,58
Ajustes de exercícios anteriores							3.600,00		3.600,00
Aumento de capital	0,00	0,00							0,00
Resgate/Reemissão de Ações e Cotas								0,00	0,00
Juros sobre capital próprio									
Resultado do exercício							16.908.894,63		16.908.894,63
Ajustes de avaliação patrimonial				0,00					0,00
Constituição/Reversão de reservas			0,00		0,00	0,00			0,00
Outros							0,00		0,00
Dividendos a distribuir (R\$... por ação)									
Saldos finais	7.135.868,49	0,00	0,00	0,00	0,00	0,00	119.226.620,72	0,00	126.362.489,21

MUNICÍPIO DE FORQUILHINHA
NOTAS EXPLICATIVAS ÀS DEMONSTRAÇÕES CONTÁBEIS APLICADAS
AO SETOR PÚBLICO

CONSOLIDADO

2018

As notas explicativas às Demonstrações Contábeis ressaltam os principais aspectos da Gestão Orçamentária, Financeira e Patrimonial do Município de Forquilha para o exercício de 2018.

1 Informações Gerais

O Balanço Geral do Município de Forquilha integra a Prestação de Contas Anual do Prefeito Municipal e refere-se às ações governamentais executadas pela administração direta e indireta do Poder Executivo e o Poder Legislativo e tem por finalidade essencial o cumprimento das atribuições constitucionais no atendimento das demandas que a sociedade exige. Por meio dos seus órgãos da administração direta e indireta atuam nas áreas de saúde, educação, assistência social, meio ambiente, habitação, cultura, esporte, turismo, infraestrutura. Nas Demonstrações Contábeis do Município de Forquilha estão consolidados os seguintes órgãos: Prefeitura Municipal, Fundo Municipal de Saúde, Fundo Municipal de Seguridade Social, Fundação Ambiental e Câmara Municipal.

1.1 Natureza jurídica

Município de Forquilha, unidade territorial do estado de Santa Catarina, criado pela Lei Estadual número 7.587, de 26 de abril de 1989, pessoa jurídica de direito interno, com autonomia política, administrativa e financeira, é organizado e regido por Lei Orgânica na forma das Constituições Federal e Estadual.

1.2 Domicílio

Sede na Avenida 25 de julho, nº 3400, Centro, Forquilha/SC.

1.3 Natureza das operações e principais atividades

Organização, planejamento e execução de funções públicas de interesse regional comum, com autonomia política, administrativa e financeira, organizado e regido por meio de sua Lei Orgânica na forma das Constituições Federal e Estadual.

1.4 Declaração de conformidade

O registro contábil dos atos e fatos que promovem alterações qualitativas ou quantitativas, efetivas ou potenciais, no patrimônio do Município de Forquilha, é realizado com base no Manual de Contabilidade Aplicada ao Setor Público – MCASP, aprovado pela Portaria nº 700/2014 da Secretaria do Tesouro Nacional, estruturado em consonância ao novo Plano de Contas Aplicado ao Setor Público – PCASP, bem como as Demonstrações Contábeis foram elaboradas conforme as práticas contábeis adotadas no Brasil para a Contabilidade Aplicada ao Setor Público, incluindo as orientações emitidas pelo Tribunal de Contas do Estado de Santa Catarina (TCE/SC) e os padrões estabelecidos pela Secretaria do Tesouro Nacional (STN), órgão este responsável pela padronização das contas em nível nacional, por meio do Manual de Contabilidade Aplicada ao Setor Público - MCASP. Também foram observados os dispositivos da Lei 4.320/1964, que estatui normas gerais de direito financeiro para a elaboração e controle dos orçamentos e balanços da União, dos Estados, dos Municípios e do Distrito Federal; da Lei Complementar nº 101/2000, que estabelece normas de finanças públicas voltadas para a responsabilidade na gestão fiscal; e de forma parcial as Normas Brasileiras de Contabilidade Aplicadas ao Setor Público aplicáveis,

conforme Decreto 30/2012, alterado por meio do Decreto 135/2012, que dispõe sobre o cronograma de ações para implementação de procedimentos contábeis padronizados e consolidados com o Plano de Contas Aplicado ao Setor Público - PCASP.

2 Políticas contábeis

Políticas contábeis são os princípios, bases, convenções, regras e procedimentos específicos aplicados pela entidade na elaboração e na apresentação de demonstrações contábeis.

2.1 Bases de mensuração

Os ativos e passivos apresentados no Balanço Patrimonial são registrados com base no custo histórico das transações.

2.2 Julgamentos pela aplicação das políticas contábeis

2.2.1 O regime adotado na contabilização da execução orçamento é o misto, a fim de atender o disposto no Art. 35 da Lei nº 4.320/64. Desta forma, as despesas são registradas pelo regime de competência e as receitas pelo regime de caixa. Já os atos e fatos de natureza patrimonial são registrados pelo regime de competência a fim de atender o disposto nas Normas Brasileiras de Contabilidade Aplicadas ao Setor Público.

2.2.2 O ajuste para perdas da dívida ativa é obtido aplicando-se o quociente médio de recebimento sobre o saldo atualizado da conta de dívida ativa, sendo o resultado encontrado registrado em conta redutora de ativo. A metodologia de cálculo utilizada foi com base no histórico de recebimentos passados, onde a média percentual de recebimentos passados utiliza uma média ponderada dos recebimentos com relação aos montantes inscritos dos três últimos exercícios.

2.3 Plano de Implantação dos Procedimentos Contábeis Patrimoniais

2.3.1 Reconhecimento, mensuração e evidenciação da Dívida Ativa, tributária e não tributária, e respectivo ajuste para perdas: atendido.

2.3.2 Reconhecimento, mensuração e evidenciação da provisão atuarial do regime próprio de previdência dos servidores: atendido.

3 Apresentação das Demonstrações Contábeis

O Balanço Geral do Município de Forquilha, referente ao exercício de 2018, é composto pelas seguintes demonstrações: Balanço Orçamentário, Balanço Financeiro, Balanço Patrimonial, Demonstração das Variações Patrimoniais, Demonstração dos Fluxos de Caixa, Demonstração das Mutações do Patrimônio Líquido, além de relatórios auxiliares específicos para demonstração analítica da execução orçamentária das receitas e despesas. As demonstrações contábeis são apresentadas com valores expressos em reais.

3.1 Balanço Orçamentário

O Balanço Orçamentário demonstra as Receitas e Despesas previstas em confronto com as realizadas. A análise deste relatório é de extrema importância para a definição de indicadores que nortearão a avaliação da gestão orçamentária e da política fiscal, confrontando arrecadação com execução orçamentária da despesa.

O Orçamento Geral do Município de Forquilha, previsto na Lei Orçamentária nº 2.278 de 27 de novembro de 2017 para o exercício de 2018, estima a receita e fixa a despesa em R\$116.650.000,00, sendo R\$83.420.000,00 para o Orçamento Fiscal e R\$33.230.000,00 para o Orçamento da Seguridade Social. Ao longo do exercício ocorreram alterações no orçamento por meio de suplementações orçamentárias para abertura de créditos adicionais, conforme segue:

DESPESA FIXADA	116.650.000,00
+ Créditos Suplementares	6.333.840,99
+ Créditos Especiais	115.000,00
(-) Reduções	(3.440.416,49)
DESPESA AUTORIZADA	119.658.424,50

Foram autorizados 191 créditos suplementares que somaram R\$6.333.840,99, e 2 créditos especiais no valor de R\$115.000,00, sendo utilizados para cobertura dos créditos em referência, a anulação de dotação no valor de R\$3.440.416,49, o superávit financeiro de R\$2.650.071,14, excesso de arrecadação de R\$204.185,82 e por convênio no valor de R\$154.167,54.

A análise do Balanço Orçamentário tem como objetivo apresentar indicadores que servirão de suporte para elaboração do orçamento para o ano subsequente. Neste sentido, na leitura do referido Balanço verifica-se:

- **Insuficiência de arrecadação:** a diferença a menor entre Previsão Atualizada e Receitas Realizadas do quadro Receitas Orçamentárias correspondem à insuficiência de arrecadação ocorrida no exercício, no montante de R\$33.690.569,98, ou seja, o valor arrecadado de R\$82.959.430,02 foi menor do que o previsto de R\$116.650.000,00. Das receitas arrecadadas, R\$79.078.701,73 foram de receitas orçamentárias e R\$ 3.880.728,29 de receitas intra orçamentárias, sendo estas últimas oriundas da Contribuição Patronal para o Regime Próprio de Previdência Social – RPPS.
- **Economia na execução da despesa:** a diferença a maior entre os valores da Dotação Atualizada (R\$119.658.424,50) e da Despesa Empenhada (R\$82.959.430,02) do quadro de Despesas correspondem a uma economia de R\$36.698.994,48 na realização de despesa, ou seja, parte da dotação orçamentária autorizada não foi executada. Das despesas realizadas, R\$67.897.677,14 são despesas orçamentárias, R\$3.589.337,91 são despesas intra orçamentárias, e R\$11.472.414,97

são despesas empenhadas no recurso de superávit, sendo as despesas intra, aquelas empenhadas na Prefeitura, Fundos, Fundações e Câmara a título de Contribuição Patronal para o Regime Próprio de Previdência Social – RPPS do Município.

- **Restos a pagar:**

Anexo 1 – Demonstrativo de Execução dos Restos a Pagar Não Processados: demonstra a execução financeira no exercício de 2018 dos restos a pagar não processados (despesas empenhadas e não liquidadas no exercício anterior), sendo pago o valor de R\$361.345,08, cancelado R\$35.306,49, restando um saldo de R\$20.336,20 para o exercício seguinte.

Anexo 2 – Demonstrativo de Execução dos Restos a Pagar Processados e Não Processados Liquidados: demonstra a execução financeira no exercício de 2018 dos restos a pagar processados (despesas liquidadas e não pagas no exercício anterior) assim como os restos a pagar não processados, liquidados e não pagos no exercício anterior, em que a entidade pagou o montante de R\$1.540.847,82 e não restou saldo para o exercício seguinte.

1.1 Balanço Financeiro

O Balanço Financeiro constitui em peça básica para a Demonstração da Gestão Financeira, desenvolvida ao longo do exercício, uma vez que conjuga as operações de receita e despesa orçamentária, além daquelas que, por natureza, independem de autorização legislativa, com os saldos em espécie, expresso em reais, no início e fim do exercício.

No Balanço Financeiro, as Receitas e as Despesas Orçamentárias são desdobradas segundo sua destinação por fonte de recurso. Os Ingressos e Dispêndios do Balanço Financeiro demonstram o movimento das operações financeiras do exercício, evidenciando além das Receitas e Despesas Orçamentárias, também as Transferências Financeiras Recebidas e Concedidas, os Recebimentos e Pagamentos Extra Orçamentários, bem

como os saldos financeiros provenientes do exercício anterior e os que serão transferidos para o exercício seguinte.

O Município possui receitas vinculadas e ordinárias, sendo R\$26.367.167,13 de recursos provenientes da arrecadação orçamentária de recursos ordinários e R\$56.592.262,89 de recursos vinculados. Das despesas orçamentárias, foram gastos R\$25.916.868,26 de recursos ordinários e R\$45.570.146,79 de recursos vinculados. Os recebimentos e pagamentos extra orçamentários são constituídos de depósitos restituíveis, que correspondem às consignações em folha de pagamento e retenções tributárias, somados aos Restos a Pagar Processados e Não Processados do exercício anterior pagos no exercício atual. Os depósitos restituíveis são consideradas pagos no momento da saída efetiva dos recursos financeiros.

1.2 Balanço Patrimonial

O Balanço Patrimonial evidencia a situação patrimonial da entidade findo o exercício, sendo composto pelos Bens e Direitos (Ativo), Obrigações (Passivo) e Patrimônio/Capital Social e Resultados Acumulados (Patrimônio Líquido). Por exigência das novas normas de contabilidade aplicadas ao setor público, convencionou-se que os ativos e os passivos são divididos em circulante e não circulante, em que as contas de ativo serão classificadas conforme grau de liquidez e as contas de passivo conforme grau de exigibilidade. Assim, o Ativo Circulante são os bens e direitos que se tornarão líquidos a curto prazo, e o Ativo Não Circulante, a longo prazo; o Passivo Circulante é exigível a curto prazo, e o Não Circulante, a longo prazo.

ATIVO CIRCULANTE

CAIXA E EQUIVALENTES DE CAIXA: compreende o somatório dos valores em bancos conta movimento, fundos de aplicação financeira e poupança.

DEMAIS CRÉDITOS E VALORES A CURTO PRAZO: corresponde ao valor de suprimento de fundos pendente de prestação de contas.

INVESTIMENTOS E APLICAÇÕES TEMPORÁRIAS DE CURTO PRAZO: compreende os valores de aplicações em segmento de renda fixa do Regime Próprio de Previdência Social.

VARIAÇÕES PATRIMONIAIS DIMINUTIVAS PAGAS ANTECIPADAMENTE: compreende os prêmios de seguros, assinaturas e anuidades a apropriar no exercício seguinte.

ATIVO NÃO CIRCULANTE

ATIVO REALIZÁVEL A LONGO PRAZO: corresponde aos créditos de longo prazo representados pela Dívida Ativa do Município, que é constituída por tributos vencidos e não pagos no exercício, compreendendo Principal, Juros, Multa e Correção Monetária. Os créditos inscritos em Dívida Ativa, embora gozem de diversas prerrogativas jurídicas que ampliam significativamente as possibilidades de cobrança, apresentam por certo grande probabilidade de conterem créditos que não se realizarão. Sendo assim, para evidenciar de forma mais real esse direito, foi realizado lançamento de ajuste de perda. O ajuste para perdas da dívida ativa é obtido aplicando-se o quociente médio de recebimento sobre o saldo atualizado da conta de dívida ativa, sendo o resultado encontrado registrado em conta redutora de ativo. A metodologia de cálculo utilizada foi com base no histórico de recebimentos passados, onde a média percentual de recebimentos passados utiliza uma média ponderada dos recebimentos com relação aos montantes inscritos dos três últimos exercícios.

INVESTIMENTOS: participação patrimonial no Consórcio Intermunicipal de Agricultura da AMREC – CIASAMREC e no Consórcio Intermunicipal de Saúde da AMREC – CISAMREC, ambos avaliados pelo método de equivalência patrimonial.

IMOBILIZADO: os bens são reconhecidos inicialmente com base no valor de aquisição, produção ou construção, incluídos os custos de compra, impostos recuperáveis e outros custos necessários para colocar o bem em

uso ou funcionamento. Os gastos posteriores à aquisição ou ao registro do bem do ativo imobilizado são incorporados quando houver a possibilidade de geração de benefícios econômicos futuros ou potenciais de serviços.

PASSIVO CIRCULANTE

OBRIGAÇÕES TRABALHISTAS, PREVIDENCIÁRIAS E ASSISTENCIAIS A PAGAR: referente saldo de obrigações com pessoal, encargos e benefícios previdenciários e assistenciais do exercício a vencer ao longo dos doze meses subsequentes a data do balanço, considerando o lançamento das provisões.

EMPRÉSTIMO E FINANCIAMENTOS A CURTO PRAZO: corresponde às obrigações a vencer ao longo dos doze meses subsequentes ao encerramento do balanço referentes às dívidas consolidadas, conforme Anexo 16 – Dívida Fundada Interna/Externa, que correspondem aos parcelamentos com o INSS e Ministério da Fazenda (PASEP), e à dívida referente ao BADESC.

FORNECEDORES E CONTAS A PAGAR A CURTO PRAZO: é representado pelos diversos empenhos liquidados, cujo vencimento se dará no exercício subsequente.

DEMAIS OBRIGAÇÕES A CURTO PRAZO: é composto pelas contas de Consignações, representadas pelas despesas de diversas origens, e também as Cauções.

PASSIVO NÃO CIRCULANTE

EMPRÉSTIMOS E FINANCIAMENTOS A LONGO PRAZO: corresponde às obrigações a vencer após os doze meses subsequentes ao encerramento do balanço referentes às dívidas consolidadas, conforme Anexo 16 – Dívida Fundada Interna/Externa, que correspondem aos parcelamentos com o INSS e Ministério da Fazenda (PASEP).

PROVISÕES A LONGO PRAZO: compreende o lançamento de provisões matemáticas previdenciárias a longo prazo com base no cálculo atuarial.

PATRIMÔNIO LÍQUIDO

O resultado patrimonial acumulado no exercício foi superavitário em R\$16.908.894,63, com um ajuste de exercícios anteriores de R\$3.600,00, referente a inclusão de bem móvel no patrimônio, que somado ao patrimônio e resultados de exercícios anteriores têm-se um Patrimônio Líquido no valor de R\$126.362.489,21. A inclusão do bem foi lançada diretamente no resultado em forma de ajuste de exercícios anteriores por ser um bem registrado em data atual no sistema de controle do Patrimônio do Município para posteriormente proceder-se com a baixa por meio do leilão 001/2018.

1.3 Demonstração das Variações Patrimoniais

A Demonstração das Variações Patrimoniais - DVP evidencia as alterações ocorridas no patrimônio da entidade durante o exercício financeiro, resultantes ou independentes da execução orçamentária. A DVP revela o Resultado Patrimonial, que pode ser positivo ou negativo, dependendo do resultado líquido das variações patrimoniais.

O resultado patrimonial do período foi de R\$16.908.894,63 positivo, ou seja, o valor das Variações Patrimoniais Aumentativas - VPA, foi maior que o valor das Variações Patrimoniais Diminutivas - VPD.

1.4 Demonstração dos Fluxos de Caixa

A Demonstração dos Fluxos de Caixa indica os ingressos e desembolsos de recursos financeiros durante o exercício, sendo a geração líquida de caixa e equivalentes de caixa o resultado entre o caixa inicial e final. No quadro de apuração do fluxo de caixa do período, têm se um resultado

positivo de R\$10.735.955,50 para a geração líquida de caixa e equivalente de caixa, em que iniciou-se o exercício com um saldo de R\$53.333.409,83 e terminou-se o exercício com um saldo de R\$64.069.365,33.

1.5 Demonstração das Mutações do Patrimônio Líquido

A Demonstração das Mutações do Patrimônio Líquido indica um acréscimo no Patrimônio Líquido da entidade em R\$16.908.894,63, correspondente ao resultado apurado no exercício corrente, e R\$3.600,00 de ajuste de exercícios anteriores, referente a inclusão de bem móvel de exercício anteriores registrado no exercício atual no patrimônio, sendo R\$126.362.489,21 o saldo final do exercício atual.

Forquilha, 31 de dezembro de 2018.

Márity Eyng Nuernberg
Contadora CRC 37.916/O-0

Dimas Kammer
Prefeito Municipal



PREFEITURA MUNICIPAL DE FORQUILHINHA CONTROLE INTERNO

ANEXO II

CONTEÚDO MÍNIMO DO ÓRGÃO CENTRAL DO SISTEMA DE CONTROLE INTERNO DO PODER EXECUTIVO QUE ACOMPANHA A PRESTAÇÃO DE CONTAS DO PREFEITO

O Controle Interno do Município de Forquilha está sendo exercido pelo responsável do Controle Interno Central, na estrutura única administrativa do Poder Executivo, por servidor efetivo, admitido em 02 de abril de 1990, designado em 2007 para exercer as atividades de controle interno, por meio de gratificação e, posteriormente nomeado em cargo de comissão em 01 de fevereiro de 2013.

O Município de Forquilha criado pela Lei nº 7.587 de 26 de abril de 1989, tem uma população estimada de 25.988 habitantes e Índice de Desenvolvimento Humano de 0,753. O Produto Interno Bruto alcança o valor de R\$ 758.398.448,32 (setecentos e cinquenta e oito milhões, trezentos e noventa e oito mil, quatrocentos e quarenta e oito reais, trinta e dois centavos), revelando um PIB per capita de R\$ 29.182,64 (vinte e nove mil, cento e oitenta e dois reais, sessenta e quatro centavos). Fonte IBGE.

Alcançou na apuração do **Índice de Desenvolvimento Municipal Sustentável – IDMS**, pelo TCE, em 2016 o índice 0,654, nota B, considerado uma taxa efetiva de desenvolvimento, sendo que a média estadual obteve nota C+, que significa em fase de adequação. É válido ainda destacar o critério Sócio Cultural que atingiu índice 0,786.

A receita consolidada arrecadada no exercício de 2018 foi de R\$ 82.959.430,02 (oitenta e dois milhões, novecentos e cinquenta e nove mil, quatrocentos e trinta reais, dois centavos) representando 71,12% da receita prevista. Em relação à despesa, esta atingiu 61,28% da estimada, totalizando R\$ 71.487.015,05 (setenta e um milhões, quatrocentos e oitenta e sete mil, quinze reais, cinco centavos). Resultando um superávit orçamentário, no exercício em análise, de

R\$ 11.472.414,97 (onze milhões, quatrocentos e setenta e dois mil, quatrocentos e quatorze reais, noventa e sete centavos).

O Município de Forquilha, no encerramento do exercício de 2018, apurou um superávit acumulado de R\$ 62.266.378,11 (sessenta e dois milhões, duzentos e sessenta e seis mil, trezentos e setenta e oito reais, onze centavos) conforme as Entidades abaixo, as quais são realizadas as análises, ou seja, o Poder legislativo não está abrangido por este Controle:

- Prefeitura Municipal: R\$ 8.807.515,25
- Fundo Municipal de Saúde: R\$ 2.464.905,72
- Fundo Municipal de Previdência Social dos Servidores: R\$ 50.982.488,50
- Fundação Ambiental Municipal: R\$ 11.468,64

Em relação aos indicadores fiscais da Lei Complementar nº 101/2000 este controle descreve sua análise abaixo:

Em 31 de dezembro de 2018, constava no Balanço Consolidado pendências de pagamentos de Restos a Pagar, sendo estes Não Processados. Referem-se à Nota de Empenho nº 3073 do exercício de 2016. A liquidação não foi realizada, pois os serviços contratados estão relacionados a Convênio firmado com o FNDE – União e, está sendo realizado o processo para rescisão contratual, devido ao descumprimento do mesmo pelo fornecedor.

As despesas relacionadas aos gastos com pessoal e encargos do poder executivo somaram, em 2018, a quantia de R\$ 37.992.389,20 (trinta e sete milhões, novecentos e noventa e dois mil, trezentos e oitenta e nove reais, vinte centavos), representando **50,16%** da Receita Corrente Líquida apurada, **CUMPRINDO** assim, a todos os limites, conforme demonstrativo abaixo.

PESSOAL E ENCARGOS	39.080.952,29
DEDUÇÃO VERBAS INDENIZATÓRIAS	86.991,01
DEDUÇÃO APOSENTADOS E PENSIONISTAS	1.001.572,08
VALOR PARA FINS DE ÍNDICE EXECUTIVO	37.992.389,20
VALOR PARA FINS DE ÍNDICE LEGISLATIVO	1.902.123,93
RECEITA CORRENTE LÍQUIDA	75.748.269,61
ÍNDICE PODER EXECUTIVO	50,16%
ÍNDICE PODER LEGISLATIVO	2,51%
ÍNDICE CONSOLIDADO	52,67%

As despesas com Pessoal e Encargos Sociais do Poder legislativo, que sempre se apresentam como as mais significativas no conjunto de despesas, representaram **2,51%** da Receita Corrente Líquida do Exercício, totalizando **52,67%** o montante de gastos com pessoal consolidado.

Na análise das informações sobre o quantitativo de servidores vinculados a administração direta e indireta, do poder executivo, é importante ressaltar que em torno de 15% são comissionados sem vínculo efetivo. Sendo mais de 60%, dos servidores ocupantes de cargos efetivos. Para qualificação e continuidade dos serviços operacionais e também de gestão é, extremamente importante, a ininterrupção dos mesmos, que às vezes se dá, nas mudanças de gestão. Neste sentido, agiu-se com prudência em relação às contratações.

O Município de Forquilha, no exercício de 2018, aplicou o montante de R\$ 12.620.769,35 (doze milhões, seiscentos e vinte mil, setecentos e sessenta e nove reais, trinta e cinco centavos) da despesa liquidada, com gastos em manutenção e desenvolvimento do ensino, o que corresponde a **25,88%** da receita proveniente de impostos e transferências constitucionais, **CUMPRINDO** o exposto no artigo 212 da Constituição Federal, conforme preconiza a legislação, conforme quadro abaixo:

Cota-Parte do ICMS	19.979.250,95	
Cota-Parte do IPVA	2.799.835,10	
Cota-Parte do IPI sobre Exportação	306.685,43	
Cota-Parte do FPM	15.929.294,04	
Apoio Financeiro (1% julho e 1% dezembro)	1.397.738,45	
Cota do ITR	18.693,20	
Transf. Fin.. ICMS- Des. LC 87/96	63.934,80	
Receita Impostos, inclusive Dida ativa,multas e juros	8.277.542,61	
Dedução da Receita	(13.387,12)	
Receita Base	48.759.587,36	100%
Limite Mínimo	12.189.896,84	25,00%
Total Gasto p/ fins de índice	12.620.769,35	25,88%
Déficit/Superávit	430.872,51	0,88%

Foi aplicado, **CUMPRINDO** ao estabelecido no Artigo 60, Inciso XII do Ato das Disposições Constitucionais Contraditórias (ADCT) e Artigo 22 da Lei nº 11.494/2007, o montante de R\$ 9.434.343,39 (nove milhões, quatrocentos e trinta e quatro mil, trezentos e quarenta e três reais, trinta e nove centavos), representando **62%** dos recursos oriundos do FUNDEB e seus rendimentos financeiros, em gastos

com a remuneração dos profissionais do magistério em efetivo exercício, como é demonstrado abaixo:

Receita Total FUNDEB	15.177.553,12	
Rendimentos FUNDEB	38.793,95	
TOTAL ARRECADADO	15.216.347,07	100%
Remuneração Profissionais do Magistério 60%	9.128.808,24	60%
Total aplicado com Remuneração Magistério 60%	9.434.343,39	62,00%

Ainda em relação às análises dos gastos relacionados à educação, o Município aplicou 99,07% dos recursos oriundo do FUNDEB, em despesas com Manutenção e Desenvolvimento da Educação Básica, **CUMPRINDO** o estabelecido no artigo 21 da Lei Federal nº 11.494/2007.

Receita Total FUNDEB	15.177.553,12	
Rendimentos FUNDEB	38.793,95	
TOTAL ARRECADADO	15.216.347,07	100%
Despesas Remuneração Profissionais do Magistério 60%	9.434.343,39	62,00%
Despesas FUNDEB 40%	5.639.956,07	37,07%
TOTAL APLICADO	15.074.299,46	99,07%
Saldo para 2018	142.047,61	0,93%

Em ações e Serviços Públicos de Saúde, no exercício de 2018, o Município de Forquilha aplicou o montante de R\$ 10.483.062,98 (dez milhões, quatrocentos e oitenta e três mil, sessenta e dois reais, noventa e oito centavos), resultando em **22,13%** das receitas com impostos, incluindo as transferências, **CUMPRINDO** determinação conforme o § 1º do Artigo 77 do Ato das Disposições Constitucionais Contraditórias (ADCT), conforme descrição abaixo:

Cota-Parte do ICMS	18.910.932,55	
Cota-Parte do IPVA	2.496.530,11	
Cota-Parte do IPI sobre Exportação	273.829,46	
Cota-Parte do FPM + Repatriação	14.894.540,99	
Apoio Financeiro	-	
Cota do ITR	16.644,70	
Transf. Fin.. ICMS- Des. LC 87/96	66.815,64	
Receita Impostos, inclusive Dida ativa, multas e juros	7.851.315,89	
Dedução da Receita	(6.473,60)	
Receita Base	47.361.848,91	100%
Limite Mínimo a ser Gasto	7.104.277,34	15,00%
Total Gasto	10.483.062,98	22,13%
Déficit/Superávit	3.378.785,64	7,13%

Foi gasto com divulgação e publicidade por meio de contrato de prestação de serviços, no poder executivo municipal, em 2018 o valor de R\$ 240.340,06 (duzentos e quarenta mil, trezentos e quarenta reais, seis centavos), através da agência Continental Organização Publicitária Ltda, conforme Primeiro Aditivo ao Contrato nº 180/2015.

Os atos oficiais foram publicados no Diário Oficial dos Municípios, totalizando R\$ 8.280,00 (oito mil e duzentos e oitenta reais) os pagamentos realizados no exercício para o Consórcio de Informática na Gestão Pública – CIGA.

No que se refere aos Convênios firmados, relaciono os vigentes em 31/12/2018, com pendência de recebimento de recursos e, ratifico que os demais Convênios foram executados na íntegra e já foram encaminhadas as Prestações de Contas aos órgãos concedentes.

CONVÊNIOS FEDERAIS

Número do Termo: 782460/2013 Nº Proc. 01400.030780/2012-14 Ministério da Cultura				Data assinatura: 14/05/2014 Data Vigência: 15/10/2020	Valor do Termo: R\$ 381.212,80			
Objeto: MINC/DINC – Construção de Centro Cultural								
Recebido até o exercício anterior	Valor previsto p/ o exercício	Valor recebido no exercício	Acréscimo	Despesa realizada	Devolução	Valor a receber	Restos a pagar decorrentes do Termo	
R\$ 190.606,40	R\$ 0,00	R\$ 190.606,40	-	R\$ 238.435,61	-	R\$ 0,00	R\$ 0,00	

Número do Termo: 23400003731/2014-11 e TC 32332/2014 - Ministério Educação				Data assinatura: Julho 2014 Data Vigência: 26/05/2019	Valor do Termo: R\$ 995.375,19			
Objeto: MEC/FNDE/PAR Construção de 6 salas Loteamento Jardim Eldorado								
Recebido até o exercício anterior	Valor previsto p/ o exercício	Valor recebido no exercício	Acréscimo	Despesa realizada	Devolução	Valor a receber	Restos a pagar decorrentes do Termo	
R\$ 348.381,32	R\$ 646.993,87	R\$ 209.028,70	-	R\$ 404.523,78	R\$ 0,00	R\$ 437.965,17	R\$ 0,00	

Nº do Convênio: 828524/2016 Contrato de Repasse 1029445-27/2016				Data assinatura: 13/12/2016 Data Vigência: 30/06/2019	Valor do Termo: 245.850,00			
Objeto: M. Cidades – Pav. de vias urbanas (Rua Bento Martins)								
Recebido até o exercício anterior	Valor previsto p/ o exercício	Valor recebido no exercício	Acréscimo	Despesa realizada	Devolução	Valor a receber	Restos a pagar decorrentes do Termo	
R\$ 0,00	R\$ 245.850,00	R\$ 245.850,00	-	R\$ 247.076,81	R\$ 0,00	R\$ 0,00	R\$ 0,00	

N° Convênio: 828520/2016 Cont. Repasse: 1029446-42/2016			Data assinatura: 13/12/2016 Data Vigência: 26/05/2019		Valor do Termo: 245.850,00		
Objeto: M. Cidades – Pav. de vias urbanas (Rua dos Manacás)							
Recebido até o exercício anterior	Valor previsto p/ o exercício	Valor recebido no exercício	Acréscimo	Despesa realizada	Devolução	Valor a receber	Restos a pagar decorrentes do Termo
R\$ 0,00	R\$245.850,00	R\$ 196.680,00	R\$0,00	R\$ 178.972,79	R\$ 0,00	R\$ 49.170,00	R\$ 0,00

N° do Convênio: 839353/2016 CV: 0401/2016			Data assinatura: 30/12/2016 Data Vigência: 31/12/2019		Valor do Termo: 500.000,00		
Objeto: M. Saúde/FUNASA – Melhorias Sanitárias Domiciliares (Kits Sanitários)							
Recebido até o exercício anterior	Valor previsto p/ o exercício	Valor recebido no exercício	Acréscimo	Despesa realizada	Devolução	Valor a receber	Restos a pagar decorrentes do Termo
R\$ 0,00	R\$ 0,00	R\$ 0,00	R\$ 0,00	R\$ 0,00	R\$ 0,00	R\$ 0,00	R\$ 0,00

N° do Convênio: 841925/2016 CV: 0268/2016			Data assinatura: 30/12/2016 Data Vigência: 31/12/2019		Valor do Termo: 250.000,00		
Objeto: M. Saúde / FUNASA – Veículo para Coleta Seletiva							
Recebido até o exercício anterior	Valor previsto p/ o exercício	Valor recebido no exercício	Acréscimo	Despesa realizada	Devolução	Valor a receber	Restos a pagar decorrentes do Termo
R\$ 0,00	R\$ 0,00	R\$ 0,00	R\$0,00	R\$ 0,00	R\$ 0,00	R\$ 0,00	R\$ 0,00

N° do Convênio: 847268/2017 Contrato de Repasse: 1042648-05/2017			Data assinatura: 04/09/2017 Data Vigência: 30/09/2019		Valor do Termo: 243.750,00		
Objeto: MAPA – Pav. estradas vicinais RM Vicente Langer							
Recebido até o exercício anterior	Valor previsto p/ o exercício	Valor recebido no exercício	Acréscimo	Despesa realizada	Devolução	Valor a receber	Restos a pagar decorrentes do Termo
R\$ 0,00	R\$ 0,00	R\$ 0,00	-	R\$ 0,00	R\$ 0,00	R\$ 0,00	R\$ 0,00

Número do Convênio: 855116/2017 CV: 1793/2017			Data assinatura: 29/12/2017 Data Vigência: 29/09/2020		Valor do Termo: 500.000,00		
Objeto: M. Saúde/ FUNASA – Melhorias Sanitárias Domiciliares – Construção de cisternas							
Recebido até o exercício anterior	Valor previsto p/ o exercício	Valor recebido no exercício	Acréscimo	Despesa realizada	Devolução	Valor a receber	Restos a pagar decorrentes do Termo
R\$ 0,00	R\$ 0,00	R\$ 0,00	-	R\$ 0,00	R\$ 0,00	R\$ 0,00	R\$ 0,00

Número do Processo: 4205451712281643623		Data assinatura: 28/12/2017 Data Vigência: 31/12/2019		Valor do Termo: R\$ 190.000,00			
Objeto: M. Saúde – FUNASA – Veículo de transporte sanitário eletivo							
Recebido até o exercício anterior	Valor previsto p/ o exercício	Valor recebido no exercício	Acréscimo	Despesa realizada	Devolução	Valor a receber	Restos a pagar decorrentes do Termo
R\$ 0,00	R\$ 0,00	R\$ 0,00	-	R\$ 0,00	R\$ 0,00	R\$ 0,00	R\$ 0,00

Nº do Convênio: 865544/2018		Data assinatura: 12/2018 Data Vigência: 30/07/2019		Valor do Termo: 250.000,00			
Objeto: MIN – Pav. Asfáltica Estradas vicinais na Linha Eyng							
Recebido até o exercício anterior	Valor previsto p/ o exercício	Valor recebido no exercício	Acréscimo	Despesa realizada	Devolução	Valor a receber	Restos a pagar decorrentes do Termo
R\$ 0,00	R\$ 0,00	R\$ 0,00	-	R\$ 0,00	R\$ 0,00	R\$ 0,00	R\$ 0,00

Nº do Convênio: 868286/2018 Contrato de Repasse: 1054247-43/2018		Data assinatura: 26/06/2018 Data Vigência: 31/07/2020		Valor do Termo: 365.714,29			
Objeto: M. Cidades – Pav. vias públicas urbanas (Ruas do bairro Vila Franca)							
Recebido até o exercício anterior	Valor previsto p/ o exercício	Valor recebido no exercício	Acréscimo	Despesa realizada	Devolução	Valor a receber	Restos a pagar decorrentes do Termo
R\$ 0,00	R\$ 0,00	R\$ 0,00	-	R\$ 0,00	R\$ 0,00	R\$ 0,00	R\$ 0,00

Número do Convênio: 868287/2018 Contrato de Repasse: 1054243-52/2018		Data assinatura: 26/06/2018 Data Vigência: 31/07/2020		Valor do Termo: 270.476,19			
Objeto: M. Cidades – Pav. asf. De estradas vicinais (RM Leonardo Loch)							
Recebido até o exercício anterior	Valor previsto p/ o exercício	Valor recebido no exercício	Acréscimo	Despesa realizada	Devolução	Valor a receber	Restos a pagar decorrentes do Termo
R\$ 0,00	R\$ 0,00	R\$ 0,00	-	R\$ 0,00	R\$ 0,00	R\$ 0,00	R\$ 0,00

Número do Convênio: 871481/2018 Contrato de Repasse: 1056059-78/2018		Data assinatura: 05/07/2018 Data Vigência: 31/07/2020		Valor do Termo: 460.952,38			
Objeto: MAPA – Pav. estradas vicinais – RM Francisco Ricken- II etapa							
Recebido até o exercício anterior	Valor previsto p/ o exercício	Valor recebido no exercício	Acréscimo	Despesa realizada	Devolução	Valor a receber	Restos a pagar decorrentes do Termo
R\$ 0,00	R\$ 0,00	R\$ 0,00	-	R\$ 0,00	R\$ 0,00	R\$ 0,00	R\$ 0,00

Número do Convênio: 872458/2018		Data assinatura: 28/08/2018		Valor do Termo: 88.062,62			
Contrato repasse: 1056186-60/2018		Data Vigência: 28/02/2020					
Objeto: MAPA – Aquisição de máquinas e equipamentos agrícolas							
Recebido até o exercício anterior	Valor previsto p/ o exercício	Valor recebido no exercício	Acréscimo	Despesa realizada	Devolução	Valor a receber	Restos a pagar decorrentes do Termo
R\$ 0,00	R\$ 0,00	R\$ 0,00	-	R\$ 0,00	R\$ 0,00	R\$ 0,00	R\$ 0,00

Número da Proposta: 10540.6970001/18-002		Data assinatura: 27/12/2018		Valor do Termo: R\$ 241.800,00			
		Data Vigência: 27/12/2020					
Objeto: M. Saúde - Reforma da UBS Santa Cruz							
Recebido até o exercício anterior	Valor previsto p/ o exercício	Valor recebido no exercício	Acréscimo	Despesa realizada	Devolução	Valor a receber	Restos a pagar decorrentes do Termo
R\$ 0,00	R\$ 0,00	R\$ 0,00	-	R\$ 0,00	R\$ 0,00	R\$ 0,00	R\$ 0,00

Não foi declarado situação de emergência no Município no exercício de 2018. As Audiências Públicas realizadas no exercício de 2018 foram nas seguintes datas:

22/02/2017: 3º quadrimestre de 2017

25/05/2017: 1º quadrimestre de 2018 e LDO 2019

27/09/2017: 2º quadrimestre de 2018 e LOA 2019

As recomendações expedidas pelo Tribunal de Contas de Santa Catarina dos três últimos exercícios se referem a:

Ano 2017

O Tribunal de Contas do Estado de Santa Catarina na análise das contas do exercício de 2017 apontou restrição de Ordem Regulamentar.

Recomendou ao Município de Forquilha que, após o trânsito em julgado, divulgue esta prestação de contas e o respectivo parecer prévio e ato respectivo da Câmara de Vereadores, em meios eletrônicos de acesso público, conforme estabelece o art. 48 da Lei Complementar n. 101/2000 – LRF.

Ano 2016

O Tribunal de Contas do Estado de Santa Catarina na análise das contas do exercício de 2016 não apontou restrições.

Recomendou ao Município de Forquilha que, após o trânsito em julgado, divulgue esta prestação de contas e o respectivo parecer prévio e ato respectivo da Câmara de Vereadores, em meios eletrônicos de acesso público, conforme estabelece o art. 48 da Lei Complementar n. 101/2000 – LRF.

Ano 2015

O TCE recomendou à Prefeitura Municipal de Forquilha que, com o envolvimento e responsabilização do órgão de controle interno, adote providências com vistas a prevenir a ocorrência de nova irregularidade da mesma natureza da registrada no item 8.1.1 do Relatório n. 1587/16 da DMU.

O TCE recomendou ao Município de Forquilha que, após o trânsito em julgado, divulgue esta prestação de contas e o respectivo parecer prévio, inclusive em meios eletrônicos de acesso público, conforme estabelece o art. 48 da Lei Complementar n. 101/2000 – LRF.

A primeira recomendação refere-se publicidade de informações pormenorizadas sobre a execução orçamentária e financeira, de modo a garantir a transparência da gestão fiscal. Esta recomendação foi repassada ao responsável pela publicidade no portal da transparência do Município e sanada na sua íntegra.

A prestação de contas, o parecer e o documento de aprovação das contas pelo Legislativo, encontram-se publicados no site do Município, portal da transparência, conforme recomendação deste Tribunal de Contas.

- **Todas as recomendações elencadas pelo TCE/SC foram adotadas.**

O Plano Municipal de Educação do Município, criado pela Lei Municipal nº 2.089 de 08 de maio de 2015, está sendo executado e no entendimento da comissão de acompanhamento, cumprindo as metas e estratégias previstas no Anexo I da Lei. Segue justificativa quanto ao apontamento do TCE/SC, conforme item 8.2.3 do Processo nº 18/00222880.

Meta 1 – Educação Infantil - Justificativa do atendimento da etapa pré-escola

O percentual das crianças de 4 e 5 anos que frequentavam a escola em 2014 no diagnóstico inicial do PME era de 94%. Entre 2015 e 2017, o indicador apresentou conforme a estimativa do IBGE de crescimento populacional, tendo então em 2017 o percentual de 96,4% de atendimento desta faixa etária. Além dos dados oficiais (<http://simec.mec.gov.br/pde/graficopne.php> e <http://portal.inep.gov.br/sinopses-estatisticas-da-educacao-basica>) e do minicenso, também recebemos o informativo da população residente nos municípios Brasileiros, com data de referência em 1º de Julho de 2017, com o município de Forquilha contendo o percentual de atendimento de 4 e 5 anos estimado em 82,47%. A rede oferece vagas para todas as crianças, sempre priorizando a qualidade no atendimento, constatou-se na busca ativa que temos 15 crianças não sendo atendidas em nosso município, pois estão matriculadas em municípios vizinhos por opção das famílias.

O direcionamento do planejamento e recursos do atendimento municipal para essa etapa de ensino, enquanto responsabilidade principal está sendo realizado reforçando assim a soma de esforços para atender a população dessa faixa etária. Foram planejadas ações com o objetivo de atender a uma ou mais destas estratégias já prevista no PME: realizando construção, ampliação e reforma dos Centros de Educação Infantil e das Escolas de Educação Básica; contratação de professores, auxiliares e monitores; incentivo e promoção de formação inicial e continuada dos (as) profissionais da educação infantil; garantia de profissionais com formação superior; quando necessário existe a compra de vagas em creches nas instituições particulares do município: CEI Paraíso das Crianças e Colégio Sagrada Família; (credenciamento); proporcionamos o aumento no número de atendimento educacional especializado; ampliação do acesso em tempo integral para as crianças de educação infantil; atendimento das crianças respeitando as normas de segurança em espaços adequados e adaptados; investimentos em tecnologias (netbooks em todas as Escolas); transporte gratuito; além da busca ativa das crianças de 4 e 5 anos, em parceria com assistência social, saúde e proteção à infância.

CONSIDERAÇÕES FINAIS

Os registros Contábeis são escriturados de forma individualizada e diária por meio de processamentos eletrônicos de dados.

Os Lançamentos contábeis se fazem pelo método das partidas dobradas, segundo o que estabelece a Lei nº 4.320/64 em seu Art.86.

Não há omissão de registros de contas e ou valores e não existem contas apresentando saldo impróprio.

Os lançamentos são efetuados com base na documentação de suporte, em documento original e assinado.

Os balancetes, balanços e prestações de contas são elaborados com regularidade dentro dos prazos estabelecidos.

O presente relatório do controle interno expressa a verdade do qual me reporto.

Forquilha, 22 de março de 2019.

JADNA COLOMBO PEREIRA
Gerente de Controle Interno
CRC 029.204/O-6

Exmo. Sr.
DIMAS KAMMER
Prefeito Municipal

PARECER DO CONSELHO MUNICIPAL DO FUNDO DE MANUTENÇÃO E DESENVOLVIMENTO DA EDUCAÇÃO BÁSICA E VALORIZAÇÃO DOS PROFISSIONAIS DA EDUCAÇÃO - FUNDEB

Com base nas demonstrações contábeis e financeiras, balancetes mensais e balanço anual, emitidos pela Prefeitura Municipal de Forquilha do período de janeiro a dezembro de 2018, este Conselho, após análise, sob os aspectos de contabilização e utilização dos recursos destinados às ações e serviços que podem ser pagos com recursos do FUNDEB, no município de Forquilha, conclui pela sua regularidade, conforme demonstração abaixo:


ESPECIFICAÇÃO	VALOR EM R\$	%
(+) Receita de FUNDEB 2018	15.177.553,12	
(+) Rendimento de Aplicação Financeira	38.793,95	
TOTAL RECEITA	15.216.347,07	100
(-) Despesas realizados com profissionais da educação (magistério) em efetivo exercício - 60%	9.434.343,39	62,00
Despesas Fundeb 40%	5.639.956,07	37,07
(-) Despesas Profissionais Educação Fundeb 40%	4.449.990,72	
(-) Despesas Educação Infantil – 40% - Compra Vagas	613.444,00	
(-) Despesas Auxílio Alimentação Servidores – 40%	447.900,00	
(-) Demais despesas de manutenção	82.523,94	
(-) Investimentos – 40%	46.097,41	
Total Despesas Liquidadas e Pagas em 2018	15.074.299,46	
Saldo para Reprogramação em 2019	142.047,61	0,93

Com base no acompanhamento da documentação, para fins de cumprimento dos gastos efetuados na remuneração dos profissionais do magistério em efetivo exercício com recursos oriundos do FUNDEB 60%, o município **CUMPRIU** com o estabelecido no artigo 60, inciso XII do Ato das Disposições Constitucionais Transitórias (ADCT) e artigo 22 da Lei nº 11.494/2007.





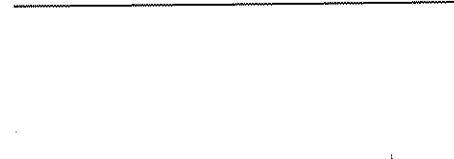
*Recebido em
28/10/19
Michael*

Constatou-se ainda, que o Município aplicou 99,07% dos recursos oriundos do FUNDEB, em despesas com Manutenção e Desenvolvimento da Educação Básica, **CUMPRINDO** o estabelecido no artigo 21 da Lei Federal nº 11.494/2007.

Forquilha, 28 de janeiro de 2019.


Zenir Dalponte Warmling
Presidente do Conselho Municipal do FUNDEB

Membros:


Dimas Kammer
Prefeito Municipal de Forquilha
CPF 500.962.909-78
29/01/2019

DIMAS KAMMER
Prefeito Municipal

Atenciosamente,

Sendo o que tinhamos para o momento nos colocamos a disposicao para
quaisquer esclarecimentos.

Unidade Gestora	Nº Empenho	Credor	Valor NE	Valor da despesa com pessoal
PMF				“Não há informaçao”
FMSP				“Não há informaçao”
FORQUILHINHAPREV				“Não há informaçao”
FUNDAF				“Não há informaçao”
CÂMARA				“Não há informaçao”
Total Por Unidade				
Total Geral				“Não há informaçao”

Cumprimentando-o, cordalmente, acusamos o recebimento do Oficio Circular TCE/DMU nº 1.496/2019, datado de 12 de fevereiro do ano em curso, solicitando informaçoes sobre despesas com pessoal decorrentes de contratacao indireta de servicos relacionados a atividade fim do ente publico.

Neste sentido, respondemos ao solicitado, das entidades Prefeitura Municipal de Forquilha - PMF, Fundo Municipal de Saude de Forquilha - FMSP, Fundo Municipal de Previdencia Social dos Servidores de Forquilha - FORQUILHINHAPREV, Fundacao Municipal Ambiental de Forquilha - FUNDAF e Camara de Vereadores de Forquilha, conforme quadro abaixo:

Senhor Diretor:
Forquilha, 28 de fevereiro de 2019.

MUNICÍPIO DE FORQUILHINHA
Exmo. Sr.
PREFEITO MUNICIPAL

PARECER DO CONSELHO MUNICIPAL DE SAÚDE

Com base nas demonstrações contábeis e financeiras e balanço anual, emitidos pela Prefeitura Municipal de Forquilha do período de janeiro a dezembro de 2018 e, analisados pelo Conselho Municipal de Saúde, sob os aspectos de contabilização e utilização dos recursos destinados às ações e serviços públicos de saúde no município de Forquilha, conclui-se pela sua **REGULARIDADE**, conforme demonstração abaixo:

Cota-Parte do ICMS	18.910.932,55	
Cota-Parte do IPVA	2.496.530,11	
Cota-Parte do IPI sobre Exportação	73.829,46	
Cota-Parte do FPM + Repatriação	4.894.540,99	
Apoio Financeiro	-	
Cota do ITR	16.644,70	
Transf. Fin.. ICMS- Des. LC 87/96	66.815,64	
Receita Impostos, inclusive Dida ativa, multas e juros	7.851.315,89	
Dedução da Receita	(6.473,60)	
Receita Base	47.361.848,91	100%
Limite Mínimo a ser Gasto	7.104.277,34	15,00%
Total Gasto	10.483.062,98	22,13%
Déficit/Superávit	3.378.785,64	7,13%

O percentual mínimo de aplicação em Ações e Serviços Públicos de Saúde para o exercício financeiro de 2018 é de 15% das receitas com impostos, incluindo as transferências, conforme o § 1º do artigo 77 do Ato das Disposições Constitucionais Transitórias – ADCT.

O demonstrativo acima evidencia que o Município de Forquilha, no exercício citado acima, aplicou o montante de R\$ 10.483.062,98 (dez milhões, quatrocentos e oitenta e três mil, sessenta e dois reais, noventa e oito centavos) da despesa liquidada, em gastos com ações e serviços públicos de saúde, o que corresponde a 22,13% da receita proveniente de impostos e transferências constitucionais, **CUMPRINDO** assim o disposto Constitucional, excedendo em R\$ 3.378.785,64 (três milhões, trezentos e setenta e oito mil, setecentos e oitenta e cinco reais, sessenta e quatro centavos).

Importante também, destacar os recursos recebidos da União e Estado conforme tabela abaixo:

UNIÃO	VALOR EM R\$
Programa Atenção Básica - PAB	1.153.848,00
Programa Agente Comunitário de Saúde – PACS	703.659,72
Programa Estratégia Saúde da Família – ESF	704.455,78
Programa Farmácia Básica	142.624,80

Programa Vigilância Sanitária	76.375,92
Programa Vigilância Epidemiológica	76.722,86
Programa Saúde Bucal	316.650,00
Programa NASF	299.000,00
Programa SAMU	91.875,00
Programa Melhoria Acesso e da Qualidade – PMAQ	609.600,00
Programa Média e Alta Complexidade – MAC	987.192,57
Programa Saúde Mental – CAPS	339.660,00
Programa Saúde na Escola – PSE	6.676,00
Outras Transferências SUS – União	170.354,03
Gestão SUS – União	12.000,00
Programa de Atenção Básica – Investimentos	190.000,00
SUB TOTAL	5.880.694,68
ESTADO	VALOR EM R\$
Assistência Farmacêutica Básica	94.342,93
Programa Co-Financiamento	303.600,00
Programa MAC Estado	18.800,00
Outras Transferências SUS – Estado	33.000,00
SUB TOTAL	449.742,93
TOTAL	6.330.437,61

Das fontes de recursos mencionadas acima, consta em contas bancárias específicas, em 31 de dezembro do exercício em questão, o montante de R\$ 1.834.193,93 (um milhão oitocentos e trinta e quatro mil, cento e noventa e três reais, noventa e três centavos).

Forquilha, 08 de março de 2019.

TIAGO MINATTO

Presidente do Conselho Municipal de Saúde

Membros: Helina Honório

Jéssica Waterkemper

Priscila Mestruggi

Fabiano Ferraz

Deborah de lo. Martins

Sirlene Regina Pereira

Adriana Bandeira Araújo

Assessor



BALANÇO FINANCEIRO - ANEXO 13

Unidade Gestora: (440 / Prefeitura Municipal de Forquilha)

Competência: 06/2018

INGRESSOS

	Exercício Atual	Exercício Anterior
Receita Orçamentária (I)	66.467.100,55	62.437.311,25
Ordinária	26.179.413,34	24.863.937,75
Vinculada	40.287.687,21	37.573.373,50
Transferências Financeiras Recebidas (II)	1.000.000,00	2.133.924,71
Transferências Recebidas para a Execução Orçamentária	1.000.000,00	2.133.924,71
Transferências Recebidas Independentes da Execução Orçamentária	0,00	0,00
Transferências Recebidas para Aporte de recursos para o RPPS	0,00	0,00
Recebimentos Extraorçamentários (III)	5.784.107,76	4.845.709,27
Inscrição de Restos a Pagar Não Processados	29.403,50	300.411,69
Inscrição de Restos a Pagar Processados	1.332.412,15	1.083.317,03
Depósitos Restituíveis e Valores Vinculados	4.422.292,11	3.461.980,55
Outros Recebimentos Extraorçamentários	0,00	0,00
Saldo em Espécie do Exercício Anterior (IV)	8.095.234,93	6.817.727,14
Caixa e Equivalentes de Caixa	8.090.601,41	6.817.727,14
Depósitos Restituíveis e Valores Vinculados	4.633,52	0,00
Investimentos e aplicações temporárias a curto prazo	0,00	0,00
TOTAL(V) = (I + II + III + IV)	81.346.443,24	76.234.672,37





BALANÇO FINANCEIRO - ANEXO 13

Unidade Gestora: (440 / Prefeitura Municipal de Forquilha)

Competência: 06/2018

DISPÊNDIOS

	Exercício Atual	Exercício Anterior
Despesa Orçamentária (VI)	50.745.521,81	46.062.304,11
Ordinária	25.451.613,22	22.471.942,75
Vinculada	25.293.908,59	23.590.361,36
Transferências Financeiras Concedidas (VII)	14.111.330,00	16.469.141,04
Transferências Concedidas para a Execução Orçamentária	14.111.330,00	16.469.141,04
Transferências Concedidas Independentes da Execução Orçamentária	0,00	0,00
Transferências Concedidas para Aporte de recursos para o RPPS	0,00	0,00
Pagamentos Extraorçamentários (VIII)	6.260.608,67	5.607.992,29
Pagamentos de Restos a Pagar Não Processados	347.326,54	656.603,14
Pagamentos de Restos a Pagar Processados	1.083.317,03	1.357.898,88
Depósitos Restituíveis e Valores Vinculados	4.829.965,10	3.593.490,27
Outros Pagamentos Extraorçamentários	0,00	0,00
Saldo em Espécie para o Exercício Seguinte (IX)	10.228.982,76	8.095.234,93
Caixa e Equivalentes de Caixa	10.228.982,76	8.090.601,41
Depósitos Restituíveis e Valores Vinculados	0,00	4.633,52
Investimentos e aplicações temporárias a curto prazo	0,00	0,00
TOTAL(X) = (VI + VII + VIII + IX)	81.346.443,24	76.234.672,37




Unidade Gestora: (440 / Prefeitura Municipal de Forquilha)

Receitas Orçamentárias segundo as Fontes de Recursos - Anexo 1 ao Balanço Financeiro

Competência: 06/2018

Código	Especificação	Valor
6.2.1.2.0.00.00	RECEITA REALIZADA - RECURSOS ORDINÁRIOS	
	00 - Recursos Ordinários	34.026.396,91
	Total das Receitas Orçamentárias - Recursos Ordinários (I)	34.026.396,91
6.2.1.2.0.00.00	RECEITA ORÇAMENTÁRIAS - RECURSOS VINCULADOS	
	01 - Receitas de Impostos e Transf de Impostos: Educação	11.742.774,18
	02 - Receitas de Impostos e Transf de impostos: Saúde	7.036.586,42
	06 - Recursos Diretamente Arrecadados pela Administração Indireta e Fundos	42.307,20
	07 - Contribuição de Intervenção no Domínio Econômico - CIDE	50.657,84
	08 - Contribuição para o Custeio dos Serviços de Iluminação Pública - COSIP	1.393.559,18
	10 - Convênio de Trânsito - Militar	138.505,96
	11 - Convênio de Trânsito - Civil	142.296,65
	12 - Convênio de Trânsito - Prefeitura	150.264,04
	18 - Transf. do FUNDEF/FUNDEB - (aplic. remuneração dos prof. do Magist. em efet exercício na Ed. Bá	9.104.694,29
	19 - Transferências do FUNDEF/FUNDEB - (aplicação em outras despesas da Educação Básica)	6.111.652,78
	32 - Transferências de Convênios – União/Educação	250.735,71
	34 - Transferências de Convênios – União/Outros (não relacionados à educação/saúde/assistência socia	606.109,11
	35 - Transferências do Sistema Único de Assistência Social – SUAS/União	240.359,49
	36 - Salário-Educação	1.522.909,00
	37 - Outras Transferências do Fundo Nacional de Desenvolvimento da Educação – FNDE (não repassadas p	655.797,72
	39 - Fundo Especial do Petróleo e Transferências Decorrentes de Compensação Financeira pela Exploraç	271.021,75
	62 - Transferências de Convênios – Estado/Educação	573.867,21
	64 - Transferências de Convênios – Estado/Outros (não relacionados à educação/saúde/assistência socia	10.011,20
	65 - Transferências do Sistema Único de Assistência Social – SUAS/Estado	53.748,91
	89 - Alienações de Bens destinados a Outros Programas	190.038,01
	Total das Receitas Orçamentárias - Recursos Vinculados (II)	40.287.896,65





Unidade Gestora: (440 / Prefeitura Municipal de Forquilha)

Receitas Orçamentárias segundo as Fontes de Recursos - Anexo 1 ao Balanço Financeiro

Competência: 06/2018

TOTAL GERAL (I + II)

74.314.293,56





Unidade Gestora: (440 / Prefeitura Municipal de Forquilha)

Deduções da Receita Orçamentária segundo as Fontes de Recurso - Anexo 2 ao Balanço Financeiro

Competência: 06/2018

Código	Especificação	Valor
6.2.1.3.0.00.00	DEDUÇÃO RECEITA REALIZADA - RECURSOS ORDINÁRIOS	
	00 - Recursos Ordinários	7.846.983,57
	Total das Deduções de Receitas Orçamentárias - Recursos Ordinários (I)	7.846.983,57
6.2.1.3.0.00.00	DEDUÇÃO RECEITA ORÇAMENTÁRIAS - RECURSOS VINCULADOS	
	10 - Convênio de Trânsito - Militar	64,43
	11 - Convênio de Trânsito - Civil	64,43
	12 - Convênio de Trânsito - Prefeitura	69,38
	64 - Transferências de Convênios – Estado/Outros (não relacionados à educação/saúde/assistência socia	11,20
	Total das Deduções de Receitas Orçamentárias - Recursos Vinculados (II)	209,44
	TOTAL GERAL (I + II)	7.847.193,01


Unidade Gestora: (440 / Prefeitura Municipal de Forquilha)

Despesas Orçamentárias segundo as Fontes de Recurso - Anexo 3 ao Balanço Financeiro

Competência: 06/2018

Código	Especificação	Valor
6.2.2.1.3.00.00	DESPESAS ORÇAMENTÁRIAS - RECURSOS ORDINÁRIOS	
	00 - Recursos Ordinários	25.451.613,22
	Total das Despesas Orçamentárias - Recursos Ordinários (I)	25.451.613,22
6.2.2.1.3.00.00	DESPESAS ORÇAMENTÁRIAS - RECURSOS VINCULADOS	
	01 - Receitas de Impostos e Transf de Impostos: Educação	5.124.087,42
	06 - Recursos Diretamente Arrecadados pela Administração Indireta e Fundos	2.855,46
	07 - Contribuição de Intervenção no Domínio Econômico - CIDE	76.703,46
	08 - Contribuição para o Custeio dos Serviços de Iluminação Pública - COSIP	1.393.761,36
	10 - Convênio de Trânsito - Militar	138.550,95
	11 - Convênio de Trânsito - Civil	48.095,68
	12 - Convênio de Trânsito - Prefeitura	164.302,62
	18 - Transf. do FUNDEF/FUNDEB - (aplic. remuneração dos prof. do Magist. em efet exercício na Ed. Bá	9.434.343,39
	19 - Transferências do FUNDEF/FUNDEB - (aplicação em outras despesas da Educação Básica)	5.658.920,83
	32 - Transferências de Convênios – União/Educação	236.998,65
	34 - Transferências de Convênios – União/Outros (não relacionados à educação/saúde/assistência socia	624.356,53
	35 - Transferências do Sistema Único de Assistência Social – SUAS/União	441.459,67
	36 - Salário-Educação	468.835,14
	37 - Outras Transferências do Fundo Nacional de Desenvolvimento da Educação – FNDE (não repassadas p	520.412,30
	39 - Fundo Especial do Petróleo e Transferências Decorrentes de Compensação Financeira pela Exploraç	296.893,34
	62 - Transferências de Convênios – Estado/Educação	540.443,22
	64 - Transferências de Convênios – Estado/Outros (não relacionados àeducação/saúde/assistência socia	10.000,00
	65 - Transferências do Sistema Único de Assistência Social – SUAS/Estado	51.700,67
	89 - Alienações de Bens destinados a Outros Programas	61.187,90
	Total das Despesas Orçamentárias - Recursos Vinculados (II)	25.293.908,59
	TOTAL GERAL (I + II)	50.745.521,81




Unidade Gestora: (440 / Prefeitura Municipal de Forquilha)

Saldos em espécie do exercício anterior - Caixa e equivalente de caixa - Anexo 4.1 ao Balanço Financeiro

Competência: 06/2018

Código	Especificação	Valor
1.1.1.0.0.00.00	CAIXA E EQUIVALENTES DE CAIXA - RECURSOS ORDINÁRIOS	
	00 - Recursos Ordinários	3.354.367,14
	Total de Caixa e Equivalentes de Caixa - Recursos Ordinários (I)	3.354.367,14
1.1.1.0.0.00.00	CAIXA E EQUIVALENTES DE CAIXA - RECURSOS VINCULADOS	
	01 - Receitas de Impostos e Transf de Impostos: Educação	597.276,28
	06 - Recursos Diretamente Arrecadados pela Administração Indireta e Fundos	21.239,91
	07 - Contribuição de Intervenção no Domínio Econômico - CIDE	26.682,02
	08 - Contribuição para o Custeio dos Serviços de Iluminação Pública - COSIP	28.434,12
	10 - Convênio de Trânsito - Militar	109,42
	11 - Convênio de Trânsito - Civil	133.550,46
	12 - Convênio de Trânsito - Prefeitura	60.323,30
	18 - Transf. do FUNDEF/FUNDEB - (aplic. remuneração dos prof. do Magist. em efet exercício na Ed. Bá	7.567,14
	19 - Transferências do FUNDEF/FUNDEB - (aplicação em outras despesas da Educação Básica)	124.705,42
	32 - Transferências de Convênios – União/Educação	61.641,41
	34 - Transferências de Convênios – União/Outros (não relacionados à educação/saúde/assistência socia	310.516,97
	35 - Transferências do Sistema Único de Assistência Social – SUAS/União	301.397,69
	36 - Salário-Educação	2.610.830,66
	37 - Outras Transferências do Fundo Nacional de Desenvolvimento da Educação – FNDE (não repassadas p	130.003,98
	39 - Fundo Especial do Petróleo e Transferências Decorrentes de Compensação Financeira pela Exploraç	97.252,66
	62 - Transferências de Convênios – Estado/Educação	2.283,24
	65 - Transferências do Sistema Único de Assistência Social – SUAS/Estado	80.967,82
	89 - Alienações de Bens destinados a Outros Programas	141.451,77
	Total de Caixa e Equivalentes de Caixa - Recursos Vinculados (II)	4.736.234,27
	TOTAL GERAL (I + II)	8.090.601,41



Unidade Gestora: (440 / Prefeitura Municipal de Forquilha)

Saldos em espécie do exercício anterior - Depósitos restituíveis e valores vinculados - Anexo 4.2 ao Balanço Financeiro

Competência: 06/2018

Código	Especificação	Valor
1.1.3.0.0.00.00, F	DEPÓSITOS RESTITUÍVEIS E VALORES VINCULADOS - RECURSOS ORDINÁRIOS	
	00 - Recursos Ordinários	4.633,52
	Total de Depósitos Restituíveis e Valores Vinculados - Recursos Ordinários (I)	4.633,52
1.1.3.0.0.00.00, F	DEPÓSITOS RESTITUÍVEIS E VALORES VINCULADOS - RECURSOS VINCULADOS	
	Total de Depósitos Restituíveis e Valores Vinculados - Recursos Vinculados (II)	
	TOTAL GERAL (I + II)	4.633,52




Unidade Gestora: (440 / Prefeitura Municipal de Forquilha)

Saldos em espécie para o exercício seguinte - Caixa e equivalente de caixa - Anexo 5.1 ao Balanço Financeiro

Competência: 06/2018

Código	Especificação	Valor
1.1.1.0.0.00.00	CAIXA E EQUIVALENTES DE CAIXA - RECURSOS ORDINÁRIOS	
	00 - Recursos Ordinários	4.312.547,22
	Total de Caixa e Equivalentes de Caixa - Recursos Ordinários (I)	4.312.547,22
1.1.1.0.0.00.00	CAIXA E EQUIVALENTES DE CAIXA - RECURSOS VINCULADOS	
	01 - Receitas de Impostos e Transf de Impostos: Educação	249.132,09
	06 - Recursos Diretamente Arrecadados pela Administração Indireta e Fundos	60.691,65
	07 - Contribuição de Intervenção no Domínio Econômico - CIDE	636,40
	08 - Contribuição para o Custeio dos Serviços de Iluminação Pública - COSIP	37.421,92
	10 - Convênio de Trânsito - Militar	13.928,80
	11 - Convênio de Trânsito - Civil	227.687,00
	12 - Convênio de Trânsito - Prefeitura	39.465,34
	19 - Transferências do FUNDEF/FUNDEB - (aplicação em outras despesas da Educação Básica)	142.047,61
	32 - Transferências de Convênios – União/Educação	75.378,47
	34 - Transferências de Convênios – União/Outros (não relacionados à educação/saúde/assistência socia	359.213,69
	35 - Transferências do Sistema Único de Assistência Social – SUAS/União	86.900,25
	36 - Salário-Educação	3.875.360,58
	37 - Outras Transferências do Fundo Nacional de Desenvolvimento da Educação – FNDE (não repassadas p	265.389,40
	39 - Fundo Especial do Petróleo e Transferências Decorrentes de Compensação Financeira pela Exploraç	107.543,46
	62 - Transferências de Convênios – Estado/Educação	35.707,23
	65 - Transferências do Sistema Único de Assistência Social – SUAS/Estado	83.589,22
	89 - Alienações de Bens destinados a Outros Programas	256.342,43
	Total de Caixa e Equivalentes de Caixa - Recursos Vinculados (II)	5.916.435,54
	TOTAL GERAL (I + II)	10.228.982,76



**Unidade Gestora: (440 / Prefeitura Municipal de Forquilha)**

Saldo em espécie para o exercício seguinte - Depósitos restituíveis e valores vinculados - Anexo 5.2 ao Balanço Financeiro

Competência: 06/2018

Código	Especificação	Valor
1.1.3.0.0.00.00, F	DEPÓSITOS RESTITUÍVEIS E VALORES VINCULADOS - RECURSOS ORDINÁRIOS	
	Total de Depósitos Restituíveis e Valores Vinculados - Recursos Ordinários (I)	
1.1.3.0.0.00.00, F	DEPÓSITOS RESTITUÍVEIS E VALORES VINCULADOS - RECURSOS VINCULADOS	
	Total de Depósitos Restituíveis e Valores Vinculados - Recursos Vinculados (II)	
	TOTAL GERAL (I + II)	





Unidade Gestora: (440 / Prefeitura Municipal de Forquilha)

Saldos em espécie para o exercício seguinte - Investimentos e aplicações temporárias a curto prazo, segundo as Fontes de Recursos - Anexo 5.3 ao Balanço Financeiro.

Competência: 06/2018

Código	Especificação	Valor
1.1.4.0.0.00.00, F	INVESTIMENTOS E APLIC TEMPORARIAS CURTO PRAZO - RECURSOS ORDINÁRIOS	
	Total de Investimentos e Aplic. Temporários de Curto Prazo - Recursos Ordinários (I)	
1.1.4.0.0.00.00, F	INVESTIMENTOS E APLIC TEMPORARIAS CURTO PRAZO - RECURSOS VINCULADOS	
	Total de Investimentos e Aplic. Temporários de Curto Prazo - Recursos Vinculados (II)	
	TOTAL GERAL (I + II)	



Unidade Gestora: (440 / Prefeitura Municipal de Forquilha)

Competência: 06/2018

ATIVO	Exercício Atual	Exercício Anterior
ATIVO CIRCULANTE		
Caixa e Equivalentes de Caixa	10.228.982,76	8.090.601,41
Créditos a Curto Prazo	0,00	0,00
Créditos Tributários a Receber	0,00	0,00
Clientes	0,00	0,00
Créditos de Transferências a Receber	0,00	0,00
Empréstimos e Financiamentos Concedidos	0,00	0,00
Dívida Ativa Tributária	0,00	0,00
Dívida Ativa Não Tributária	0,00	0,00
(-) Ajuste de Perdas de Créditos a Curto Prazo	0,00	0,00
Demais Créditos e Valores a Curto Prazo	440,03	4.633,52
Investimentos e Aplicações Temporárias a Curto Prazo	0,00	0,00
Títulos e valores mobiliários	0,00	0,00
Investimento do RPPS	0,00	0,00
Aplicações em segmentos de Imóveis	0,00	0,00
(-) Ajustes de Perdas e Investimentos de aplicações temporários	0,00	0,00
Estoques	0,00	0,00
Ativo Não Circulante Mantido Para Venda	0,00	0,00
Variação Patrimoniais Diminutivas Pagas Antecipadamente	42.370,60	27.537,45
Total do Ativo Circulante	10.271.793,39	8.122.772,38
ATIVO NÃO CIRCULANTE		
Ativo Realizável a Longo Prazo	5.436.569,50	5.247.745,25
Créditos a Longo Prazo	5.436.569,50	5.247.745,25
Créditos Tributários a Receber	0,00	0,00
Clientes	0,00	0,00
Empréstimos e Financiamentos Concedidos	0,00	0,00
Dívida Ativa Tributária	6.561.744,46	6.135.692,15
Dívida Ativa Não Tributária	696.692,79	507.023,36

Unidade Gestora: (440 / Prefeitura Municipal de Forquilha)

Competência: 06/2018

(-) Ajuste de Perdas de Créditos a Longo Prazo	-1.821.867,75	-1.394.970,26
Demais Créditos e Valores a Longo Prazo	0,00	0,00
Investimentos e Aplicações Temporárias a Longo Prazo	0,00	0,00
Estoques	0,00	0,00
VPD Pagas Antecipadamente	0,00	0,00
Investimentos	699,15	699,15
Participações Permanentes	699,15	699,15
Participações Avaliadas pelo Método de Equivalência Patrimonial	699,15	699,15
Participações Avaliadas pelo Método de Custo	0,00	0,00
(-) Redução ao Valor Recuperável de Participação Permanente	0,00	0,00
Propriedades para Investimento	0,00	0,00
(-) Depreciação acumulada de Investimentos	0,00	0,00
(-) Redução do Valor Recuperável de Propriedade para Investimento	0,00	0,00
Investimento do RPPS de Longo Prazo	0,00	0,00
(-) Redução ao Valor Recuperável de Investimento do RPPS	0,00	0,00
Demais Investimentos Permanentes	0,00	0,00
(-) Redução ao Valor Recuperável de Investimento - Demais	0,00	0,00
Imobilizado	73.988.729,33	69.309.044,30
Bens Móveis	16.707.216,72	16.554.943,79
(-) Depreciação, exaustão e amortizações acumuladas - Bens Móveis)	-403.432,61	-403.432,61
(-) Redução ao valor recuperável do imobilizado - Bens Móveis	0,00	0,00
Bens Imóveis	57.684.945,22	53.157.533,12
(-) Depreciação, exaustão e amortizações acumuladas Imóveis	0,00	0,00
(-) Redução ao valor recuperável do imobilizado - Bens Imóveis	0,00	0,00
Intangível	0,00	0,00
Diferido	0,00	0,00
Total do Ativo Não Circulante	79.425.997,98	74.557.488,70
TOTAL DO ATIVO	89.697.791,37	82.680.261,08

Unidade Gestora: (440 / Prefeitura Municipal de Forquilha)

Competência: 06/2018

PASSIVO E PATRIMÔNIO LÍQUIDO	Exercício Atual	Exercício Anterior
PASSIVO CIRCULANTE		
Obrigações Trabalhistas, Previdenciárias e Assistenciais a Pagar a Curto Prazo	688.640,44	249.096,60
Empréstimos e Financiamentos a Curto Prazo	696.673,32	739.606,75
Fornecedores e Contas a Pagar a Curto Prazo	988.091,93	834.220,43
Obrigações Fiscais a Curto Prazo	0,00	0,00
Provisões a Curto Prazo	0,00	0,00
Demais Obrigações a Curto Prazo	134.741,77	542.414,76
Total do Passivo Circulante	2.508.147,46	2.365.338,54
PASSIVO NÃO CIRCULANTE		
Obrigações Trabalhistas, Previdenciárias e Assistenciais a Pagar a Longo Prazo	0,00	0,00
Empréstimos e Financiamentos a Longo Prazo	811.787,22	1.588.807,54
Fornecedores a Longo Prazo	0,00	0,00
Obrigações Fiscais a Longo Prazo	0,00	0,00
Provisões a Longo Prazo	0,00	0,00
Provisões Matemáticas Previdenciárias	0,00	0,00
Demais Provisões a Longo Prazo	0,00	0,00
Demais Obrigações a Longo Prazo	0,00	0,00
Resultado Diferido	0,00	0,00
Total do Passivo Não Circulante	811.787,22	1.588.807,54
TOTAL DO PASSIVO	3.319.934,68	3.954.146,08
PATRIMÔNIO LÍQUIDO		
Patrimônio Social e Capital Social	0,00	0,00
Adiantamento para Futuro Aumento de Capital	0,00	0,00
Reservas de Capital	0,00	0,00
Ajustes de Avaliação Patrimonial	0,00	0,00



BALANÇO PATRIMONIAL - ANEXO 14

Unidade Gestora: (440 / Prefeitura Municipal de Forquilha)

Competência: 06/2018

Reservas de Lucros	0,00	0,00
Demais Reservas	0,00	0,00
Resultados Acumulados	86.377.856,69	78.726.115,00
Resultado do Exercício	7.648.141,69	12.443.420,10
Resultado de Exercícios Anteriores	78.726.115,00	66.172.694,90
Ajustes de exercícios anteriores	3.600,00	110.000,00
outros Resultados	0,00	0,00
(-) Ações/Cotas em Tesouraria	0,00	0,00
Total do Patrimônio Líquido	86.377.856,69	78.726.115,00
TOTAL DO PASSIVO E DO PATRIMÔNIO LÍQUIDO	89.697.791,37	82.680.261,08





QUADRO DOS ATIVOS E PASSIVOS FINANCEIROS E PERMANENTES

Unidade Gestora: (440 / Prefeitura Municipal de Forquilha)

Competência: 06/2018

	Exercício Atual	Exercício Anterior
ATIVO (I)		
ATIVO FINANCEIRO	10.228.982,76	8.095.234,93
ATIVO PERMANENTE	79.468.808,61	74.585.026,15
Total do Ativo	89.697.791,37	82.680.261,08
PASSIVO (II)		
PASSIVO FINANCEIRO	1.516.643,62	2.028.451,02
PASSIVO PERMANENTE	1.852.780,76	2.328.414,29
Total do Passivo	3.369.424,38	4.356.865,31
SALDO PATRIMONIAL(III) = (I - II)	86.328.366,99	78.323.395,77





QUADRO DAS CONTAS DE COMPENSAÇÃO

Unidade Gestora: (440 / Prefeitura Municipal de Forquilha)

Competência: 06/2018

ATOS POTENCIAIS ATIVOS	Exercício Atual	Exercício Anterior
Garantias e Contragarantias Recebidas	95.176,11	418.529,84
Direitos Conveniados e Outros Instrumentos Congêneres	0,00	0,00
Direitos Contratuais	10.003.248,81	88.584,81
Outros Atos Potenciais Ativos	0,00	0,00
Total dos Atos Potenciais Ativos	10.098.424,92	507.114,65

ATOS POTENCIAIS PASSIVOS	Exercício Atual	Exercício Anterior
Garantias e Contragarantias Concedidas	0,00	0,00
Obrigações Conveniadas e Outros Instrumentos Congêneres	1.163.911,46	0,00
Obrigações Contratuais	8.729.232,52	7.330.452,67
Outros Atos Potenciais Passivos	0,00	0,00
Total dos Atos Potenciais Passivos	9.893.143,98	7.330.452,67





BALANÇO PATRIMONIAL - ANEXO 14
DEMONSTRATIVO DO SUPERÁVIT/DÉFICIT FINANCEIRO

Unidade Gestora: (440 / Prefeitura Municipal de Forquilha)

Competência: 06/2018

FONTES DE RECURSOS	Exercício Atual	Exercício Anterior
00 - Recursos Ordinários	3.739.215,08	2.473.712,70
01 - Receitas de Impostos e Transf de Impostos: Educação	6.240,92	0,00
06 - Recursos Diretamente Arrecadados pela Administração Indireta e Fundos	60.691,65	21.239,91
07 - Contribuição de Intervenção no Domínio Econômico - CIDE	636,40	26.682,02
08 - Contribuição para o Custeio dos Serviços de Iluminação Pública - COSIP	13.581,92	13.784,10
10 - Convênio de Trânsito - Militar	0,00	109,42
11 - Convênio de Trânsito - Civil	227.687,00	133.550,46
12 - Convênio de Trânsito - Prefeitura	39.215,34	53.323,30
19 - Transferências do FUNDEF/FUNDEB - (aplicação em outras despesas da Educação Básica)	142.047,61	18.964,76
32 - Transferências de Convênios – União/Educação	75.378,47	61.641,41
34 - Transferências de Convênios – União/Outros (não relacionados à educação/saúde/assistência socia	232.800,12	251.047,54
35 - Transferências do Sistema Único de Assistência Social – SUAS/União	84.368,51	285.468,69
36 - Salário-Educação	3.405.459,38	2.317.979,03
37 - Outras Transferências do Fundo Nacional de Desenvolvimento da Educação – FNDE (não repassadas p	265.389,40	130.003,98
39 - Fundo Especial do Petróleo e Transferências Decorrentes de Compensação Financeira pela Exploraç	44.561,62	70.433,21
62 - Transferências de Convênios – Estado/Educação	35.707,23	2.283,24
65 - Transferências do Sistema Único de Assistência Social – SUAS/Estado	83.016,06	79.067,82
89 - Aliações de Bens destinados a Outros Programas	256.342,43	127.492,32
TOTAL	8.712.339,14	6.066.783,91





BALANÇO FINANCEIRO - ANEXO 13

Unidade Gestora: (1842 / Fundo Municipal de Seguridade Social de Forquilha)

Competência: 06/2018

INGRESSOS

	Exercício Atual	Exercício Anterior
Receita Orçamentária (I)	9.942.256,03	9.201.495,11
Ordinária	0,00	7.686.464,89
Vinculada	9.942.256,03	1.515.030,22
Transferências Financeiras Recebidas (II)	0,00	0,00
Transferências Recebidas para a Execução Orçamentária	0,00	0,00
Transferências Recebidas Independentes da Execução Orçamentária	0,00	0,00
Transferências Recebidas para Aporte de recursos para o RPPS	0,00	0,00
Recebimentos Extraorçamentários (III)	192.599,61	150.453,77
Inscrição de Restos a Pagar Não Processados	0,00	0,00
Inscrição de Restos a Pagar Processados	0,00	28.759,18
Depósitos Restituíveis e Valores Vinculados	192.599,61	121.694,59
Outros Recebimentos Extraorçamentários	0,00	0,00
Saldo em Espécie do Exercício Anterior (IV)	42.986.157,05	35.234.121,39
Caixa e Equivalentes de Caixa	200.015,41	45.403,35
Depósitos Restituíveis e Valores Vinculados	0,00	0,00
Investimentos e aplicações temporárias a curto prazo	42.786.141,64	35.188.718,04
TOTAL(V) = (I + II + III + IV)	53.121.012,69	44.586.070,27





BALANÇO FINANCEIRO - ANEXO 13

Unidade Gestora: (1842 / Fundo Municipal de Seguridade Social de Forquilha)

Competência: 06/2018

DISPÊNDIOS

	Exercício Atual	Exercício Anterior
Despesa Orçamentária (VI)	1.914.355,16	1.466.778,87
Ordinária	0,00	786.645,20
Vinculada	1.914.355,16	680.133,67
Transferências Financeiras Concedidas (VII)	0,00	0,00
Transferências Concedidas para a Execução Orçamentária	0,00	0,00
Transferências Concedidas Independentes da Execução Orçamentária	0,00	0,00
Transferências Concedidas para Aporte de recursos para o RPPS	0,00	0,00
Pagamentos Extraorçamentários (VIII)	224.169,03	133.134,35
Pagamentos de Restos a Pagar Não Processados	0,00	12.800,00
Pagamentos de Restos a Pagar Processados	28.759,18	1.428,25
Depósitos Restituíveis e Valores Vinculados	195.409,85	118.906,10
Outros Pagamentos Extraorçamentários	0,00	0,00
Saldo em Espécie para o Exercício Seguinte (IX)	50.982.488,50	42.986.157,05
Caixa e Equivalentes de Caixa	394.920,68	200.015,41
Depósitos Restituíveis e Valores Vinculados	0,00	0,00
Investimentos e aplicações temporárias a curto prazo	50.587.567,82	42.786.141,64
TOTAL(X) = (VI + VII + VIII + IX)	53.121.012,69	44.586.070,27



**Unidade Gestora: (1842 / Fundo Municipal de Seguridade Social de Forquilha)**

Receitas Orçamentárias segundo as Fontes de Recursos - Anexo 1 ao Balanço Financeiro

Competência: 06/2018

Código	Especificação	Valor
6.2.1.2.0.00.00	RECEITA REALIZADA - RECURSOS ORDINÁRIOS	
	Total das Receitas Orçamentárias - Recursos Ordinários (I)	
6.2.1.2.0.00.00	RECEITA ORÇAMENTÁRIAS - RECURSOS VINCULADOS	
	03 - Contribuição para o Regime Próprio de Previdência Social - RPPS	9.942.256,03
	Total das Receitas Orçamentárias - Recursos Vinculados (II)	9.942.256,03
	TOTAL GERAL (I + II)	9.942.256,03



**Unidade Gestora: (1842 / Fundo Municipal de Seguridade Social de Forquilha)**

Deduções da Receita Orçamentária segundo as Fontes de Recurso - Anexo 2 ao Balanço Financeiro

Competência: 06/2018

Código	Especificação	Valor
6.2.1.3.0.00.00	DEDUÇÃO RECEITA REALIZADA - RECURSOS ORDINÁRIOS	
	Total das Deduções de Receitas Orçamentárias - Recursos Ordinários (I)	
6.2.1.3.0.00.00	DEDUÇÃO RECEITA ORÇAMENTÁRIAS - RECURSOS VINCULADOS	
	Total das Deduções de Receitas Orçamentárias - Recursos Vinculados (II)	
	TOTAL GERAL (I + II)	



**Unidade Gestora: (1842 / Fundo Municipal de Seguridade Social de Forquilha)**

Despesas Orçamentárias segundo as Fontes de Recurso - Anexo 3 ao Balanço Financeiro

Competência: 06/2018

Código	Especificação	Valor
6.2.2.1.3.00.00	DESPESAS ORÇAMENTÁRIAS - RECURSOS ORDINÁRIOS	
	Total das Despesas Orçamentárias - Recursos Ordinários (I)	
6.2.2.1.3.00.00	DESPESAS ORÇAMENTÁRIAS - RECURSOS VINCULADOS	
	03 - Contribuição para o Regime Próprio de Previdência Social - RPPS	1.914.355,16
	Total das Despesas Orçamentárias - Recursos Vinculados (II)	1.914.355,16
	TOTAL GERAL (I + II)	1.914.355,16



**Unidade Gestora: (1842 / Fundo Municipal de Seguridade Social de Forquilha)**

Saldo em espécie do exercício anterior - Caixa e equivalente de caixa - Anexo 4.1 ao Balanço Financeiro

Competência: 06/2018

Código	Especificação	Valor
1.1.1.0.0.00.00	CAIXA E EQUIVALENTES DE CAIXA - RECURSOS ORDINÁRIOS	
	00 - Recursos Ordinários	199.724,05
	Total de Caixa e Equivalentes de Caixa - Recursos Ordinários (I)	199.724,05
1.1.1.0.0.00.00	CAIXA E EQUIVALENTES DE CAIXA - RECURSOS VINCULADOS	
	03 - Contribuição para o Regime Próprio de Previdência Social - RPPS	291,36
	Total de Caixa e Equivalentes de Caixa - Recursos Vinculados (II)	291,36
	TOTAL GERAL (I + II)	200.015,41





Unidade Gestora: (1842 / Fundo Municipal de Seguridade Social de Forquilha)

Saldos em espécie do exercício anterior - Depósitos restituíveis e valores vinculados - Anexo 4.2 ao Balanço Financeiro

Competência: 06/2018

Código	Especificação	Valor
1.1.3.0.0.00.00, F	DEPÓSITOS RESTITUÍVEIS E VALORES VINCULADOS - RECURSOS ORDINÁRIOS	
	Total de Depósitos Restituíveis e Valores Vinculados - Recursos Ordinários (I)	
1.1.3.0.0.00.00, F	DEPÓSITOS RESTITUÍVEIS E VALORES VINCULADOS - RECURSOS VINCULADOS	
	Total de Depósitos Restituíveis e Valores Vinculados - Recursos Vinculados (II)	
	TOTAL GERAL (I + II)	



**Unidade Gestora: (1842 / Fundo Municipal de Seguridade Social de Forquilha)**

Saldo em espécie para o exercício seguinte - Caixa e equivalente de caixa - Anexo 5.1 ao Balanço Financeiro

Competência: 06/2018

Código	Especificação	Valor
1.1.1.0.0.00.00	CAIXA E EQUIVALENTES DE CAIXA - RECURSOS ORDINÁRIOS	
	Total de Caixa e Equivalentes de Caixa - Recursos Ordinários (I)	
1.1.1.0.0.00.00	CAIXA E EQUIVALENTES DE CAIXA - RECURSOS VINCULADOS	
	03 - Contribuição para o Regime Próprio de Previdência Social - RPPS	394.920,68
	Total de Caixa e Equivalentes de Caixa - Recursos Vinculados (II)	394.920,68
	TOTAL GERAL (I + II)	394.920,68



**Unidade Gestora: (1842 / Fundo Municipal de Seguridade Social de Forquilha)**

Saldo em espécie para o exercício seguinte - Depósitos restituíveis e valores vinculados - Anexo 5.2 ao Balanço Financeiro

Competência: 06/2018

Código	Especificação	Valor
1.1.3.0.0.00.00, F	DEPÓSITOS RESTITUÍVEIS E VALORES VINCULADOS - RECURSOS ORDINÁRIOS	
	Total de Depósitos Restituíveis e Valores Vinculados - Recursos Ordinários (I)	
1.1.3.0.0.00.00, F	DEPÓSITOS RESTITUÍVEIS E VALORES VINCULADOS - RECURSOS VINCULADOS	
	Total de Depósitos Restituíveis e Valores Vinculados - Recursos Vinculados (II)	
	TOTAL GERAL (I + II)	



**Unidade Gestora: (1842 / Fundo Municipal de Seguridade Social de Forquilha)**

Saldos em espécie para o exercício seguinte - Investimentos e aplicações temporárias a curto prazo, segundo as Fontes de Recursos - Anexo 5.3 ao Balanço Financeiro.

Competência: 06/2018

Código	Especificação	Valor
1.1.4.0.0.00.00, F	INVESTIMENTOS E APLIC TEMPORARIAS CURTO PRAZO - RECURSOS ORDINÁRIOS	
	00 - Recursos Ordinários	42.119.691,08
	Total de Investimentos e Aplic. Temporários de Curto Prazo - Recursos Ordinários (I)	42.119.691,08
1.1.4.0.0.00.00, F	INVESTIMENTOS E APLIC TEMPORARIAS CURTO PRAZO - RECURSOS VINCULADOS	
	03 - Contribuição para o Regime Próprio de Previdência Social - RPPS	8.467.876,74
	Total de Investimentos e Aplic. Temporários de Curto Prazo - Recursos Vinculados (II)	8.467.876,74
	TOTAL GERAL (I + II)	50.587.567,82



Unidade Gestora: (1842 / Fundo Municipal de Seguridade Social de Forquilha)

Competência: 06/2018

ATIVO	Exercício Atual	Exercício Anterior
ATIVO CIRCULANTE		
Caixa e Equivalentes de Caixa	394.920,68	200.015,41
Créditos a Curto Prazo	0,00	0,00
Créditos Tributários a Receber	0,00	0,00
Clientes	0,00	0,00
Créditos de Transferências a Receber	0,00	0,00
Empréstimos e Financiamentos Concedidos	0,00	0,00
Dívida Ativa Tributária	0,00	0,00
Dívida Ativa Não Tributária	0,00	0,00
(-) Ajuste de Perdas de Créditos a Curto Prazo	0,00	0,00
Demais Créditos e Valores a Curto Prazo	0,00	0,00
Investimentos e Aplicações Temporárias a Curto Prazo	50.587.567,82	42.786.141,64
Títulos e valores mobiliários	0,00	0,00
Investimento do RPPS	50.587.567,82	42.786.141,64
Aplicações em segmentos de Imóveis	0,00	0,00
(-) Ajustes de Perdas e Investimentos de aplicações temporários	0,00	0,00
Estoques	0,00	0,00
Ativo Não Circulante Mantido Para Venda	0,00	0,00
Variação Patrimoniais Diminutivas Pagas Antecipadamente	0,00	0,00
Total do Ativo Circulante	50.982.488,50	42.986.157,05
ATIVO NÃO CIRCULANTE		
Ativo Realizável a Longo Prazo	0,00	0,00
Créditos a Longo Prazo	0,00	0,00
Créditos Tributários a Receber	0,00	0,00
Clientes	0,00	0,00
Empréstimos e Financiamentos Concedidos	0,00	0,00
Dívida Ativa Tributária	0,00	0,00
Dívida Ativa Não Tributária	0,00	0,00

Unidade Gestora: (1842 / Fundo Municipal de Seguridade Social de Forquilha)

Competência: 06/2018

(-) Ajuste de Perdas de Créditos a Longo Prazo	0,00	0,00
Demais Créditos e Valores a Longo Prazo	0,00	0,00
Investimentos e Aplicações Temporárias a Longo Prazo	0,00	0,00
Estoques	0,00	0,00
VPD Pagas Antecipadamente	0,00	0,00
Investimentos	0,00	0,00
Participações Permanentes	0,00	0,00
Participações Avaliadas pelo Método de Equivalência Patrimonial	0,00	0,00
Participações Avaliadas pelo Método de Custo	0,00	0,00
(-) Redução ao Valor Recuperável de Participação Permanente	0,00	0,00
Propriedades para Investimento	0,00	0,00
(-) Depreciação acumulada de Investimentos	0,00	0,00
(-) Redução do Valor Recuperável de Propriedade para Investimento	0,00	0,00
Investimento do RPPS de Longo Prazo	0,00	0,00
(-) Redução ao Valor Recuperável de Investimento do RPPS	0,00	0,00
Demais Investimentos Permanentes	0,00	0,00
(-) Redução ao Valor Recuperável de Investimento - Demais	0,00	0,00
Imobilizado	9.788,00	9.788,00
Bens Móveis	9.788,00	9.788,00
(-) Depreciação, exaustão e amortizações acumuladas - Bens Móveis)	0,00	0,00
(-) Redução ao valor recuperável do imobilizado - Bens Móveis	0,00	0,00
Bens Imóveis	0,00	0,00
(-) Depreciação, exaustão e amortizações acumuladas Imóveis	0,00	0,00
(-) Redução ao valor recuperável do imobilizado - Bens Imóveis	0,00	0,00
Intangível	0,00	0,00
Diferido	0,00	0,00
Total do Ativo Não Circulante	9.788,00	9.788,00
TOTAL DO ATIVO	50.992.276,50	42.995.945,05

Unidade Gestora: (1842 / Fundo Municipal de Seguridade Social de Forquilha)

Competência: 06/2018

PASSIVO E PATRIMÔNIO LÍQUIDO	Exercício Atual	Exercício Anterior
PASSIVO CIRCULANTE		
Obrigações Trabalhistas, Previdenciárias e Assistenciais a Pagar a Curto Prazo	0,00	21.130,93
Empréstimos e Financiamentos a Curto Prazo	0,00	0,00
Fornecedores e Contas a Pagar a Curto Prazo	0,00	7.628,25
Obrigações Fiscais a Curto Prazo	0,00	0,00
Provisões a Curto Prazo	0,00	0,00
Demais Obrigações a Curto Prazo	0,00	2.810,24
Total do Passivo Circulante	0,00	31.569,42
PASSIVO NÃO CIRCULANTE		
Obrigações Trabalhistas, Previdenciárias e Assistenciais a Pagar a Longo Prazo	0,00	0,00
Empréstimos e Financiamentos a Longo Prazo	0,00	0,00
Fornecedores a Longo Prazo	0,00	0,00
Obrigações Fiscais a Longo Prazo	0,00	0,00
Provisões a Longo Prazo	21.491.006,56	21.491.006,56
Provisões Matemáticas Previdenciárias	21.491.006,56	21.491.006,56
Demais Provisões a Longo Prazo	0,00	0,00
Demais Obrigações a Longo Prazo	0,00	0,00
Resultado Diferido	0,00	0,00
Total do Passivo Não Circulante	21.491.006,56	21.491.006,56
TOTAL DO PASSIVO	21.491.006,56	21.522.575,98
PATRIMÔNIO LÍQUIDO		
Patrimônio Social e Capital Social	0,00	0,00
Adiantamento para Futuro Aumento de Capital	0,00	0,00
Reservas de Capital	0,00	0,00
Ajustes de Avaliação Patrimonial	0,00	0,00

**BALANÇO PATRIMONIAL - ANEXO 14**

Unidade Gestora: (1842 / Fundo Municipal de Seguridade Social de Forquilha)

Competência: 06/2018

Reservas de Lucros	0,00	0,00
Demais Reservas	0,00	0,00
Resultados Acumulados	29.501.269,94	21.473.369,07
Resultado do Exercício	8.027.900,87	7.721.916,24
Resultado de Exercícios Anteriores	21.473.369,07	13.751.452,83
Ajustes de exercícios anteriores	0,00	0,00
outros Resultados	0,00	0,00
(-) Ações/Cotas em Tesouraria	0,00	0,00
Total do Patrimônio Líquido	29.501.269,94	21.473.369,07
TOTAL DO PASSIVO E DO PATRIMÔNIO LÍQUIDO	50.992.276,50	42.995.945,05





QUADRO DOS ATIVOS E PASSIVOS FINANCEIROS E PERMANENTES

Unidade Gestora: (1842 / Fundo Municipal de Seguridade Social de Forquilha)

Competência: 06/2018

	Exercício Atual	Exercício Anterior
ATIVO (I)		
ATIVO FINANCEIRO	50.982.488,50	42.986.157,05
ATIVO PERMANENTE	9.788,00	9.788,00
Total do Ativo	50.992.276,50	42.995.945,05
PASSIVO (II)		
PASSIVO FINANCEIRO	0,00	31.569,42
PASSIVO PERMANENTE	21.491.006,56	21.491.006,56
Total do Passivo	21.491.006,56	21.522.575,98
SALDO PATRIMONIAL(III) = (I - II)	29.501.269,94	21.473.369,07





QUADRO DAS CONTAS DE COMPENSAÇÃO

Unidade Gestora: (1842 / Fundo Municipal de Seguridade Social de Forquilha)

Competência: 06/2018

ATOS POTENCIAIS ATIVOS	Exercício Atual	Exercício Anterior
Garantias e Contragarantias Recebidas	0,00	0,00
Direitos Conveniados e Outros Instrumentos Congêneres	0,00	0,00
Direitos Contratuais	0,00	0,00
Outros Atos Potenciais Ativos	0,00	0,00
Total dos Atos Potenciais Ativos	0,00	0,00

ATOS POTENCIAIS PASSIVOS	Exercício Atual	Exercício Anterior
Garantias e Contragarantias Concedidas	0,00	0,00
Obrigações Conveniadas e Outros Instrumentos Congêneres	0,00	0,00
Obrigações Contratuais	68.724,40	95.472,11
Outros Atos Potenciais Passivos	0,00	0,00
Total dos Atos Potenciais Passivos	68.724,40	95.472,11





BALANÇO PATRIMONIAL - ANEXO 14
DEMONSTRATIVO DO SUPERÁVIT/DÉFICIT FINANCEIRO

Unidade Gestora: (1842 / Fundo Municipal de Seguridade Social de Forquilha)

Competência: 06/2018

FONTES DE RECURSOS	Exercício Atual	Exercício Anterior
00 - Recursos Ordinários	42.119.691,08	42.119.691,08
03 - Contribuição para o Regime Próprio de Previdência Social - RPPS	8.862.797,42	834.896,55
TOTAL	50.982.488,50	42.954.587,63



MUNICIPIO DE FORQUILHINHA
Exmo. Sr.
PREFEITO MUNICIPAL





PARECER DO CONSELHO MUNICIPAL DE ASSISTÊNCIA SOCIAL

Com base nas demonstrações contábeis e financeiras, balancetes mensais e balanço anual, emitidos pelo setor de contabilidade da Prefeitura Municipal de Forquilha, de janeiro a dezembro de 2018, analisados pelo Conselho Municipal de Assistência Social, sob os aspectos de contabilização e utilização dos recursos transferidos pelo Fundo Nacional de Assistência Social, Fundo Estadual de Assistência e dos recursos próprios do orçamento do Município de Forquilha durante o exercício acima citado, conclui-se pela sua regularidade, conforme demonstração abaixo:

ESPECIFICAÇÃO	VALOR EM R\$
Despesas Recursos Próprios	1.334.161,32
Despesas Recursos vinculados	493.160,34
IGD Bolsa Família e SUAS	34.999,50
Serviços Fortalecimento Vínculos/ Proteção Integral a Família	219.277,23
Proteção Especializada a Família e Indivíduos	70.318,64
Proteção Social Básica e Especial – FEAS	51.700,67
Outros Recursos (APAE/MAC)	116.864,30
TOTAL APLICADO	1.827.321,66

Forquilha, 21 de março de 2019.


DAIANE APARECIDA LODETTI
Presidente do Conselho Municipal de Assistência Social

Membros: 




Caroline de Souza Antunes

F

21.
23.

Ata do Conselho de Alimentação Escolar - CAE do município de Jarquilha - SC. Aos treze dias do mês de março de dois mil e dezanove às oito horas e trinta minutos, reuniram-se na sala de reuniões do Espaço Educacional, para uma reunião de integração entre os membros deste Conselho, sendo feita uma apresentação pelas nutricionistas do Programa Nacional de Alimentação - PNAE, e do papel do Conselho de Alimentação Escolar - CAE e sua competência. Sendo esses os assuntos encerra esta ATA, restando a assinatura dos presentes: Guany J. Carpin, Tatiana Souza, Tezinha Paes, Jussara Natori, Anaíza de Saeta, Claudia Cruz, Izabela de Souza, Lívia de Freitas de Saeta, Tamiris da Aquino Benfate, Daniela Kolbold

Ata do Conselho de Alimentação Escolar - CAE Município de Jarquilha - SC. Aos vinte e nove dias do mês de março de dois mil e dezoito reuniram-se na sala de reuniões do Espaço Educacional Cominhos do Saber, com o objetivo de acompanhar e monitorar a qualidade da merenda escolar oferecida e a qualidade sanitária das instalações através de uma visita à unidade escolar CEI Aquarula do Saber. Na oportunidade foi preenchido um check list em forma de questionário, que foi respondido com a participação de todos os Conselheiros presentes. Retornando a sala de reuniões do Espaço Educacional foi apresentado o Parecer Conclusivo do Conselho de Alimentação Escolar sobre a Execução do Programa, sendo aprovado pelos presentes, encerra esta reunião, vai por mim assinada e pelos demais Conselheiros: Claudia Cruz, Izabela de Souza, Katiana de Saeta, Jussara Natori, Anaíza de Saeta, Tezinha Paes



Programa Nacional de Alimentação Escolar - PNAE

**PARECER CONCLUSIVO DO CONSELHO
DE ALIMENTAÇÃO ESCOLAR SOBRE A EXECUÇÃO DO PROGRAMA**

IDENTIFICAÇÃO

21. ENTIDADE EXECUTORA: Prefeitura Municipal de Forquilha	22. UF: SC
23. CNPJ: 81.531.162/0001-58	24. EXERCÍCIO: 2018

PARECER

PARECER CONCLUSIVO DO CAE SOBRE A EXECUÇÃO DO PROGRAMA

No ano de 2018, a execução do Programa Nacional de Alimentação Escolar (PNAE) na rede municipal de ensino de Forquilha - SC atendeu um total de 3.033 alunos, sendo 904 da modalidade Creche, 655 de Pré-escola, 1.474 alunos de Ensino Fundamental, 200 do Programa Mais Educação e 28 do AEE. No município não há áreas de assentamento Indígenas ou Quilombolas. A gestão do programa foi realizada de forma centralizada – que ocorre quando a prefeitura compra os alimentos e distribui às escolas. Não houve delegação de rede, de forma que coube ao município a responsabilidade somente sobre as escolas municipais. As compras foram feitas através de: Pregão Presencial - modalidade de licitação instituída pela Lei Federal nº 10.520/02 - e Dispensa de licitação/ chamada pública - modalidade de edital que priorizou a compra de gêneros oriundos da agricultura familiar, de acordo com a lei nº 11.947/2009-. Os processos licitatórios e chamadas públicas foram realizados semestralmente, e os cardápios elaborados mensalmente.

Foram recebidos do FNDE para execução do programa em 2018, R\$ 491.526,00. O saldo restante de 2017 (R\$238,49) ficou armazenado em fundos de rendimentos de aplicação, que somados ao saldo final de 2018 e os rendimentos do ano anterior, totalizaram o valor de R\$ 494.582,38 valor este que será utilizado na execução do PNAE em 2019.

A entidade executora também contribuiu financeiramente no ano, com o valor de R\$ 299.779,11 nas modalidades: Creche, Pré-escola, Fundamental, Atendimento Educacional Especializado (AEE) e Programa Mais Educação.

Em 2018 continuamos com o atendimento integral de alunos da Escola de Educação Básica (EEB) José Aléssio, onde foram servidas 4 refeições diárias para 75 alunos.

Do total de recursos repassados pelo FNDE, foram utilizados para compra de gêneros da agricultura familiar R\$ 162.011,64, o equivalente a 33% do valor. Os alimentos adquiridos foram: aipim descascado, alface, alho, arroz parabolizado, banana, banana orgânica, batata doce, batata inglesa, beterraba, carne suína picada, chuchu, brócolis, cebola, cebolinha verde, cenoura, couve-flor, couve-manteiga, espinafre, farinha de milho, feijão preto e vermelho, laranja, moranga, pimentão, repolho e tomate. Os fornecedores eram oriundos do município ou cidades vizinhas e associados à Cooperativa de Agricultura Familiar do município (COONAFOR).

As Unidades Escolares foram supridas com três entregas semanais, através da solicitação mensal de gêneros alimentícios realizada pelas Escolas e Centros de Educação Infantil (CEIs). Os pedidos enviados consideraram os valores per capita e o cardápio envolvido no período, ficando a cargo da equipe de alimentação escolar a aquisição, armazenamento e distribuição dos gêneros nas escolas. Este grupo era composto de: duas nutricionistas (uma responsável técnica e uma do quadro técnico) do PNAE e agentes de recebimento, armazenamento e distribuição de gêneros. Foram preenchidas semanalmente as guias de remessa de gêneros entregues nas Unidades Escolares, onde o funcionário responsável pode conferir o recebeu naquela semana. Através das guias, ao término das entregas semanais, as merendeiras efetuaram o controle de estoque e

enviaram ao nutricionista posteriormente, mês a mês. Além disso, foram realizadas avaliações quantitativas e qualitativas no recebimento dos gêneros no Depósito Central da Merenda, além da Movimentação Semanal de Estoque no local. Fizeram-se todas essas ações para evitar estocagem de alimentos inadequada, perdas desnecessárias e desperdícios, tanto no depósito quanto nas Unidades Escolares.

Os alimentos entregues nas Unidades Escolares foram suficientes para as preparações, uma vez que houve a adoção do cardápio elaborado e as merendeiras utilizaram os valores per capita dos ingredientes do cardápio ao elaborarem seus pedidos. Em caso de eventualidades, na necessidade de alteração do cardápio, houve justificativas, onde foram descritos o motivo e cardápio substituto.

Os cardápios foram elaborados pelos nutricionistas e levaram em consideração as faixas etárias atendidas, suas necessidades nutricionais, os hábitos alimentares regionais, e uma quantidade mínima semanal de 200g de frutas e hortaliças por aluno/semana. Os cardápios para Pré-escola, Ensino Fundamental e AEE, cumpriram no mínimo 20% das necessidades nutricionais diárias em período parcial (AEE com uma refeição extra no contra turno). Os cardápios para Creches cumpriram no mínimo 30% das necessidades nutricionais diárias em período parcial e no mínimo 70% em período integral. Já os cardápios para escola em tempo integral na EEB José Aléssio, cumpriram 70% das necessidades nutricionais diárias dos alunos. Em 2018 os cardápios de Educação Infantil levaram em consideração as diferentes faixas etárias atendidas nesta mesma modalidade de ensino, procurando aperfeiçoar a introdução alimentar que é realizada em ambiente escolar, bem como garantir a oferta de alimentos na frequência e com a consistência de acordo com a maturidade fisiológica dos alunos atendidos nesta idade.

O controle de qualidade foi realizado pelas nutricionistas atuantes no PNAE do município e também pela Vigilância Sanitária local. Além das visitas técnicas, a vigilância realizou inspeções nas escolas, controle da potabilidade da água e controle de saúde dos manipuladores de alimentos, através de exames de saúde. Além disso, a Secretaria de Educação realizou periodicamente nas Unidades Escolares a desinsetização, desratização e limpeza e higienização da caixa d'água através de empresa habilitada.

Em 2018, o PNAE executado no município de Forquilha contou com a participação de duas nutricionistas, cujas atribuições e atividades desenvolvidas tiveram o intuito de diagnosticar, acompanhar e atender às necessidades das áreas de alimentação escolar, contribuir ativamente para a melhoria da qualidade dos serviços, orientar a equipe e acompanhar o preparo, distribuição das refeições, recebimento e armazenamento dos gêneros, zelar pela conservação de instrumentos e materiais peculiares ao trabalho, aplicar programas de educação nutricional nas unidades, acompanhar e avaliar os indicadores financeiros e de qualidade, treinar as equipe de alimentação nas Unidades Escolares, monitorar a realização das atividades, realizar testes de aceitabilidade quando foram inseridas novas preparações, realizar pesquisa de novos produtos, buscar novas tecnologias e desenvolver análise de viabilidade para implantação, planejar e elaborar o cardápio, entre outras.

Foram realizados dois treinamentos para às Agentes de Serviços Gerais que trabalham com a alimentação escolar, com os seguintes temas: Elaborando Pedidos, realizado em fevereiro e Procedimentos Operacionais Padronizados, realizado em julho.

O diagnóstico nutricional dos escolares foi realizado pela equipe de nutricionistas atuantes nos programas da Secretaria de Saúde, que se encarregaram de examinar e avaliar nutricional mente os escolares, além de proceder com os encaminhamentos necessários em cada caso.

Em 2018 houve atendimento a duas entidades filantrópicas (CEIC Paraiso das Crianças e Associação Caritativa Santo Agostinho) através de convênio de repasse de recursos oriundos do FNDE.

Em 2018 foram executados programas auxiliares ao PNAE, tal como o PDDE e o SISVAN, cujo sistema foi alimentado através das avaliações realizadas por nutricionistas da Secretaria de Saúde.

26. CC

A

A

A

N

27. AU

Considerando o exposto no art. 34, da Resolução/CD/FNDE nº 38, de 16/07/2009, após análise da execução dos recursos repassados para atendimento do PNAE, o CAE se posiciona de maneira favorável a essa e concluir por julgar APROVADA a análise de prestação de contas.

26. CONCLUSÃO DA ANÁLISE DA PRESTAÇÃO DE CONTAS:

- APROVADA
- APROVADA COM RESSALVAS
- APROVADA PARCIALMENTE
- NÃO APROVADA

AUTENTICAÇÃO

27. AUTENTICAÇÃO DO CAE

Terquilhina, 28 de maio de 2019.
Local e Data

[Assinatura]
Assinatura do Presidente do CAE ou de seu Representante Legal

Suziane Martins Pinheiro de Souza
Nome Legível do Presidente do CAE ou de seu Representante Legal



MUNICÍPIO DE FORQUILHINHA
Ao Exmo. Sr.
PREFEITO MUNICIPAL DIMAS KAMMER

PARECER DO CONSELHO MUNICIPAL DOS DIREITOS DA CRIANÇA E DO ADOLESCENTE - CMDCA

Com base nas demonstrações contábeis e financeiras, balancetes mensais e balanço anual, emitidos por esta Prefeitura no período de janeiro a dezembro de 2018, analisados pelo Conselho Municipal dos Direitos da Criança e do Adolescente - CMDCA, sob os aspectos de contabilização e utilização dos recursos oriundos do Fundo da Infância e da Adolescência – FIA e também dos recursos do tesouro municipal, durante o exercício acima citado, este Conselho conclui pela regularidade dos recursos arrecadados e aplicados conforme demonstrativo abaixo:

ESPECIFICAÇÃO	VALOR EM R\$
Saldo Anterior Recursos FIA (31/12/2017)	21.239,91
(+)Arrecadação Vinculada ao I.R.	24.921,44
(+)Demais Arrecadações	15.440,27
(+)Rendimentos de Aplicação Financeira	1.945,49
(-)Pagamentos Recursos Vinculados	2.855,46
Saldo 31/12/2018 em contas vinculadas FIA	60.691,65

Importante ressaltar os valores investidos com recursos ordinários do município no montante de R\$ 17.115,07 (dezessete mil, cento e quinze reais, sete centavos).


Para aplicação do saldo apurado acima, foi lançado em dezembro de 2018, Edital do FIA que selecionou projetos voltados às ações de proteção e defesa da criança e do adolescente.

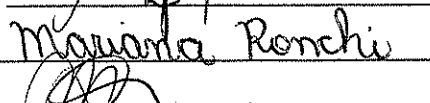
Forquilha, 19 de março de 2019.



LILIAN ARNS






Presidente Conselho Municipal da Criança e do Adolescente


MEMBROS:





Mariana Ronchi


Geovane Westrup

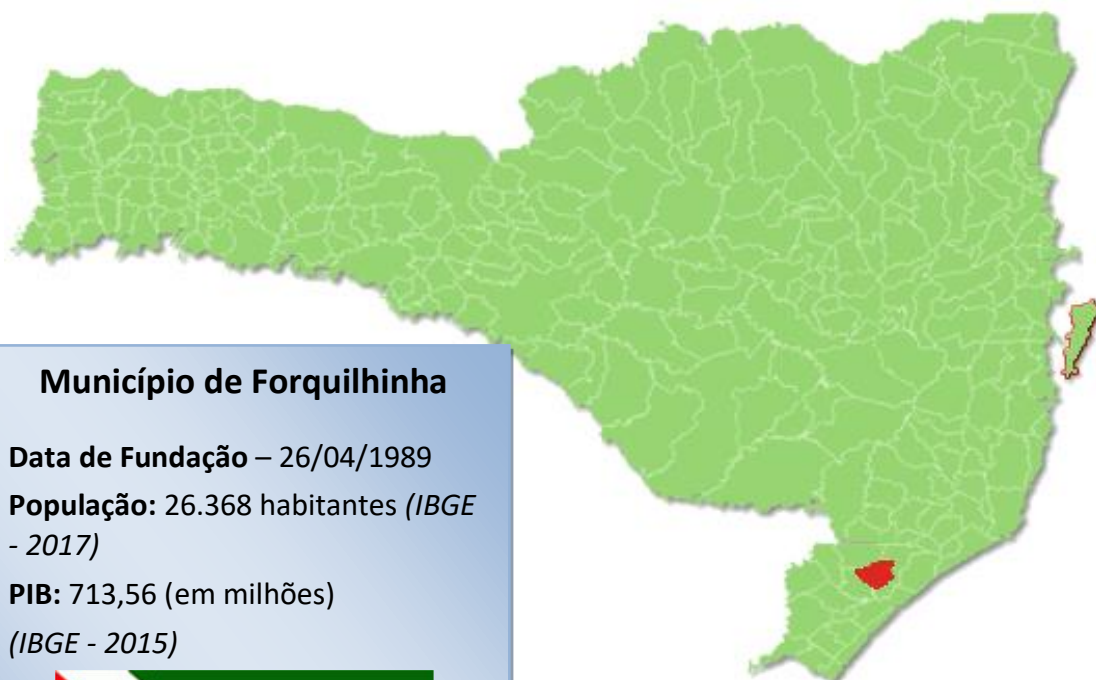

Rafael T. Colombo

José S. dos Santos

Silvia Maria Tedesco

Julia

Maricelma da Silva





TRIBUNAL
DE CONTAS
DE SANTA
CATARINA

PRESTAÇÃO DE CONTAS DO PREFEITO EXERCÍCIO DE 2018



Município de Forquilha

Data de Fundação – 26/04/1989

População: 26.368 habitantes (IBGE - 2017)

PIB: 713,56 (em milhões)
(IBGE - 2015)



SUMÁRIO

INTRODUÇÃO	4
2. CARACTERIZAÇÃO DO MUNICÍPIO	5
2.1 Indicadores Estatísticos	5
3. ANÁLISE DA GESTÃO ORÇAMENTÁRIA	6
3.1. Apuração do resultado orçamentário	7
3.2. Análise do resultado orçamentário	8
3.3. Análise das receitas e despesas orçamentárias	9
4. ANÁLISE DA GESTÃO PATRIMONIAL E FINANCEIRA.....	17
4.1. Situação Patrimonial	17
4.2. Análise do resultado financeiro	18
4.2.1. Análise do resultado financeiro por especificação de fontes de recursos	19
4.3. Análise da evolução patrimonial e financeira	21
4.4. Situação Atuarial do Regime Próprio de Previdência	24
5. ANÁLISE DO CUMPRIMENTO DE LIMITES	25
5.1. Saúde	26
5.2. Ensino	27
5.2.1. Limite de 25% das receitas de impostos e transferências	27
5.2.2. FUNDEB.....	29
5.3. Limites de gastos com pessoal (LRF)	32
5.3.1. Limite máximo para os gastos com pessoal do Município	32
5.3.2. Limite máximo para os gastos com pessoal do Poder Executivo	33
5.3.3. Limite máximo para os gastos com pessoal do Poder Legislativo	35
6. CONSELHOS MUNICIPAIS	37
6.1. Conselho Municipal de Acompanhamento e Controle Social do FUNDEB (CACS – FUNDEB)	37
6.2. Conselho Municipal de Saúde (CMS).....	38
6.3. Conselho Municipal dos Direitos da Criança e do Adolescente	42
6.4. Conselho Municipal de Assistência Social (CMAS)	43
6.5. Conselho Municipal de Alimentação Escolar (CMAE)	43

6.6. Conselho Municipal do Idoso (ou da Pessoa Idosa ou dos Direitos da Pessoa Idosa)	44
7. DO CUMPRIMENTO DA LEI COMPLEMENTAR N° 131/2009 E DO DECRETO FEDERAL N° 7.185/2010	45
8. POLÍTICAS PÚBLICAS	49
8.1. Monitoramento do Plano Nacional de Saúde – Pactuação Interfederativa 2017-2021	49
8.2. Monitoramento das Metas do Plano Nacional de Educação - PNE	50
8.2.1. Monitoramento da Meta 1 do PNE: Educação Infantil	52
8.2.2. Taxa de atendimento em Creche	52
8.2.3. Taxa de atendimento na Pré-escola	53
9. RESTRIÇÕES APURADAS.....	54
10. SÍNTESE DO EXERCÍCIO DE 2018.....	55
CONCLUSÃO.....	55
INFORMAÇÕES COMPLEMENTARES	58
APÊNDICE	59

PROCESSO	PCP 19/00265530
UNIDADE	Município de Forquilha
RESPONSÁVEL	Sr. Dimas Kammer - Prefeito Municipal
ASSUNTO	Prestação de Contas do Prefeito referente ao ano de 2018
RELATÓRIO N°	92/2019

INTRODUÇÃO

O Tribunal de Contas de Santa Catarina, no uso de suas competências para a efetivação do controle externo consoante disposto no artigo 31, § 1º, da Constituição Federal e dando cumprimento às atribuições assentes nos artigos 113 da Constituição Estadual e 50 e 54 da Lei Complementar nº 202/2000, procedeu ao exame das Contas apresentadas pelo Município de Forquilha, relativas ao exercício de 2018.

O presente Relatório abrange a análise do Balanço Anual do exercício financeiro de 2018 e as informações dos registros contábeis e de execução orçamentária enviadas por meio eletrônico, buscando evidenciar os resultados alcançados pela Administração Municipal, em atendimento às disposições do artigo 7º da Instrução Normativa nº TC-20/2015 e artigo 22 da Instrução Normativa nº TC-02/2001, bem como o artigo 3º, I da Instrução Normativa nº TC-04/2004.

A referida análise deu-se basicamente na situação Patrimonial, Financeira e na Execução Orçamentária do Município, não envolvendo o exame de legalidade e legitimidade dos atos de gestão, o resultado de eventuais auditorias oriundas de denúncias, representações e outras, que devem integrar processos específicos, a serem submetidos à apreciação deste Tribunal de Contas.

No que tange a análise da situação Patrimonial e Financeira foram abordados aspectos sobre a composição do Balanço, apuração do resultado financeiro e de quocientes patrimoniais e financeiros para auxiliar a análise dos resultados ao longo dos últimos cinco exercícios.

Registre-se que a média regional indicada no presente relatório corresponde à respectiva Associação de Municípios que abrange Forquilha, sendo que as médias do exercício em análise foram geradas em 07/08/2019 conforme base de dados constituída a partir das informações bimestrais encaminhadas pelos municípios através do Sistema e-Sfinge e as médias dos exercícios anteriores a partir dos dados analisados, julgados ou apreciados por este Tribunal.

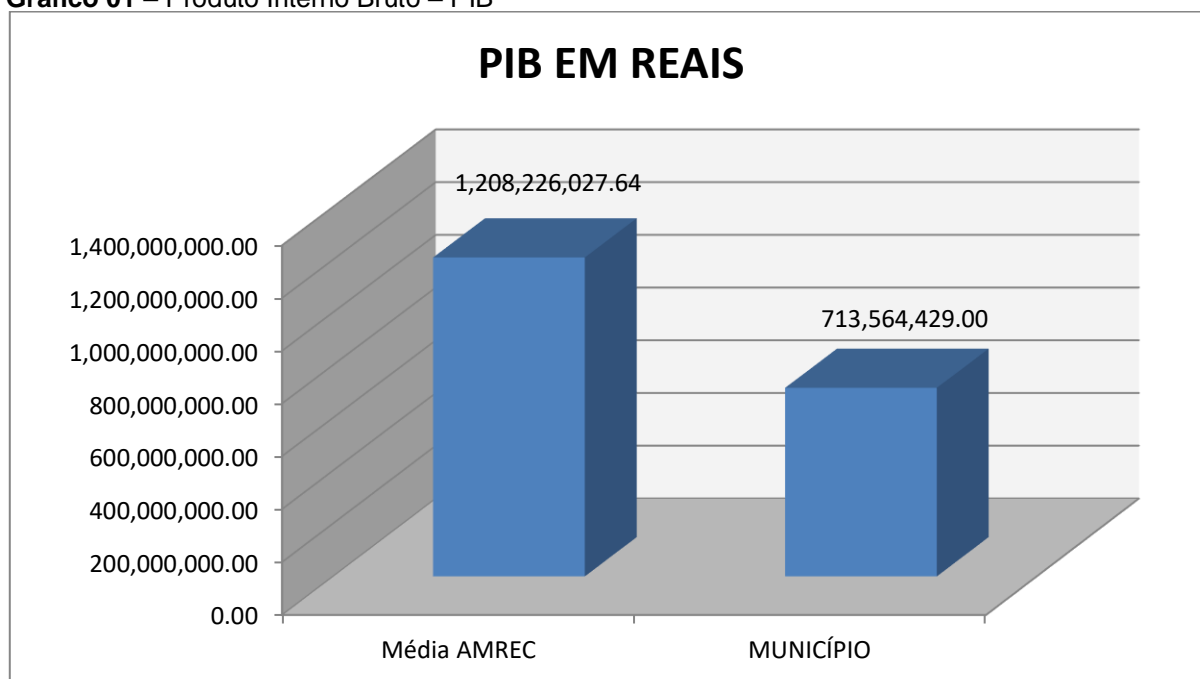
Com referência a análise da Gestão Orçamentária tomou-se por base os instrumentos legais do processo orçamentário, a execução do orçamento de forma consolidada a apuração e a evolução do resultado orçamentário, atentando-se para o cumprimento dos limites constitucionais e legais estabelecidos no ordenamento jurídico vigente.

2. CARACTERIZAÇÃO DO MUNICÍPIO

2.1 Indicadores Estatísticos

O Município de Forquilha tem uma população estimada em 26.368¹ habitantes e Índice de Desenvolvimento Humano de 0,75². O Produto Interno Bruto alcançava o valor de R\$ 713.564.429,00³, revelando um PIB per capita à época de R\$ 27.917,23, considerando uma população estimada em 2016 de 25.560 habitantes.

Gráfico 01 – Produto Interno Bruto – PIB



Fonte: IBGE – 2015

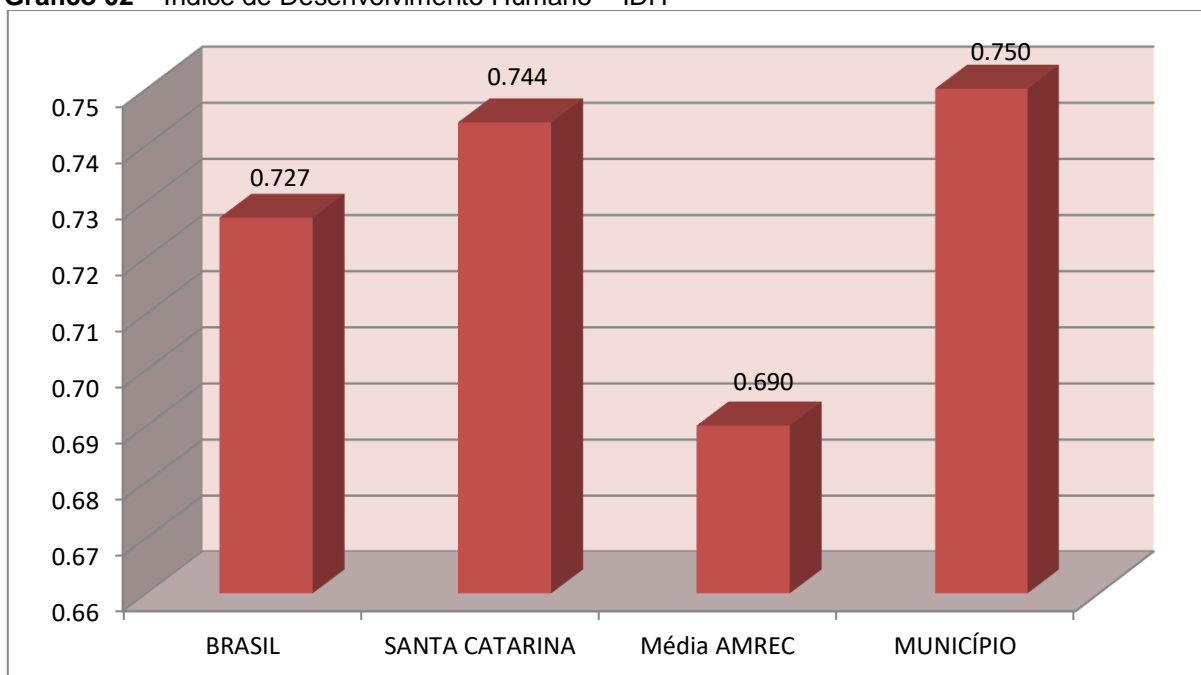
No tocante ao desenvolvimento econômico e social mensurado pelo IDH/PNUD/2010, o Município de Forquilha encontra-se na seguinte situação:

¹ IBGE - 2017

² PNUD - 2010

³ Produto Interno Bruto dos Municípios – IBGE/2015

Gráfico 02 – Índice de Desenvolvimento Humano – IDH



Fonte: PNUD – 2010

3. ANÁLISE DA GESTÃO ORÇAMENTÁRIA

A análise da gestão orçamentária envolve os seguintes aspectos: demonstração da apuração do resultado orçamentário do presente exercício, com a demonstração dos valores previstos ou autorizados pelo Poder Legislativo; apurando-se quocientes que demonstram a evolução relativa do resultado da execução orçamentária do Município; a demonstração da execução das receitas e despesas, cotejando-as com os valores orçados, bem como a evolução do esforço tributário, IPTU per capita e o esforço de cobrança da dívida ativa. Por fim, apura-se o total da receita com impostos (incluindo as transferências de impostos) e a receita corrente líquida.

Segue abaixo os instrumentos de planejamento aplicáveis ao exercício em análise, as datas das audiências públicas realizadas e o valor da receita e despesa inicialmente orçadas:

Quadro 01 – Leis Orçamentárias

LEIS		DATA DAS AUDIÊNCIAS	RECEITA ESTIMADA	116.650.000,00
PPA	2.269/2017	29/05/2017	DESPESA FIXADA	116.650.000,00
LDO	2.270/2017	29/05/2017		
LOA	2.278/2017	26/09/2017		

3.1. Apuração do resultado orçamentário

O confronto entre a receita arrecadada e a despesa realizada, resultou no Superávit de execução orçamentária da ordem de **R\$ 11.472.414,97**, correspondendo a **13,83%** da receita arrecadada.

Salienta-se que o resultado consolidado, Superávit de R\$ 11.472.414,97, é composto pelo resultado do Orçamento Centralizado - Prefeitura Municipal, Superávit de R\$ 2.610.248,74 e do conjunto do Orçamento das demais Unidades Municipais Superávit de R\$ 8.862.166,23.

Excluindo o resultado orçamentário do Regime Próprio de Previdência e Fundo de Assistência dos Servidores, o Município apresentou Superávit de R\$ 3.537.145,12.

Assim, a execução orçamentária do Município pode ser demonstrada, sinteticamente, da seguinte forma:

Quadro 02 – Demonstração do Resultado da Execução Orçamentária (em Reais) – 2018

Descrição	Previsão/Autorização	Execução	% Executado
RECEITA	116.650.000,00	82.959.430,02	71,12
DESPESA (considerando as alterações orçamentárias)	119.658.424,50	71.487.015,05	59,74
Superávit de Execução Orçamentária		11.472.414,97	
Resultado Orçamentário Consolidado Excluído RPPS e movimentação do saldo remanescente do extinto Fundo de Assistência dos Servidores			
	Superávit Consolidado Ajustado	Superávit do RPPS	Superávit excluído RPPS
RECEITA	82.959.430,02	10.166.521,04	72.792.908,98
DESPESA	71.487.015,05	2.231.251,19	69.255.763,86
Resultado de Execução Orçamentária	11.472.414,97	7.935.269,85	3.537.145,12

Fonte: Demonstrativos do Balanço Geral consolidado.

Obs.: Consideradas as Transferências Concedidas e Recebidas, no tocante à receita no montante de R\$ 10.166.521,04, o valor de R\$ 224.265,01 se refere à receita, sem ajuste, do Fundo de Assistência dos Servidores. No que tange à despesa no montante de R\$ 2.231.251,19, o valor de R\$ 316.896,03 se refere a despesa, sem ajuste, do Fundo de Assistência dos Servidores (consideradas as Transferências Financeiras Concedidas e Recebidas). Registra-se que em 29/12/2017 o Fundo de Assistência dos Servidores foi extinto como Unidade Gestora, mediante transferência para a Prefeitura Municipal dos saldos financeiros remanescentes, no montante de **R\$ 1.370.364,02** (Documento 03 do Anexo deste Relatório), apurando-se assim as receitas e despesas relativas a esses recursos na movimentação financeira das contas contábeis 111111900 e 111115003 (Documentos 04 a 06 do Anexo).

Obs.: A divergência entre a variação do patrimônio financeiro e o resultado da execução orçamentária, no montante de R\$ 35.306,49, refere-se ao cancelamento de restos a pagar.

3.2. Análise do resultado orçamentário

A análise da evolução do resultado orçamentário é facilitada com o uso de quocientes, pois os resultados absolutos expressos nas demonstrações contábeis são relativizados, permitindo a comparação de dados entre exercícios e Municípios distintos.

A seguir é exibido quadro que evidencia a evolução do Quociente de Resultado Orçamentário do Município de Forquilha nos últimos 5 anos:

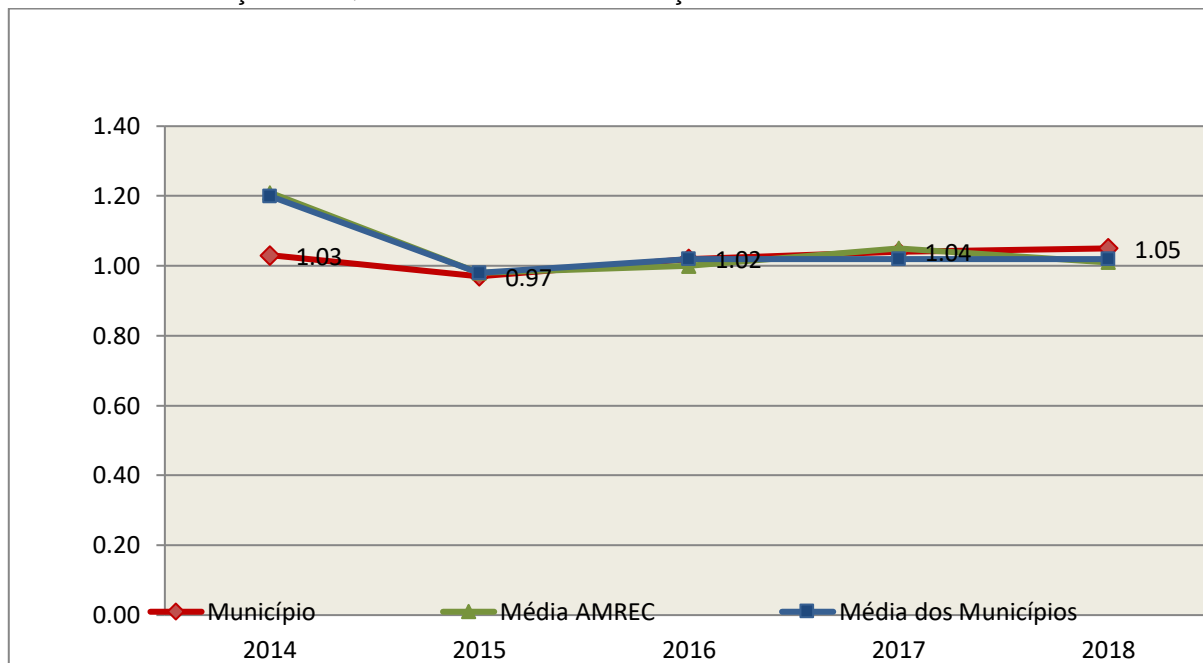
Quadro 03 – Quocientes de Resultado Orçamentário – Excluído RPPS – 2014-2018

ITENS / ANO		2014	2015	2016	2017	2018
1	Receita realizada	64.174.376,19	62.408.471,31	68.119.564,91	68.910.211,29	72.792.908,98
2	Despesa executada	62.404.305,39	64.061.795,73	66.653.825,61	66.129.936,00	69.255.763,86
QUOCIENTE		2014	2015	2016	2017	2018
Resultado Orçamentário (1÷2)		1,03	0,97	1,02	1,04	1,05

Fonte: Demonstrativos do Balanço Geral consolidado e análise técnica.

O resultado orçamentário pode ser verificado por meio do quociente entre a receita orçamentária e a despesa orçamentária. Quando esse indicador for superior a 1,00 tem-se que o resultado orçamentário foi superavitário (receitas superiores às despesas).

Gráfico 03 – Evolução dos Quocientes de Resultado Orçamentário: 2014 – 2018



Fonte: Demonstrativos dos Balanços Gerais consolidados e análise técnica.

3.3. Análise das receitas e despesas orçamentárias

Os quadros que sintetizam a execução das receitas e despesas no exercício trazem também os valores previstos ou autorizados pelo Legislativo Municipal, de forma que se possa avaliar a destinação de recursos pelo Poder Executivo, bem como o cumprimento de imposições constitucionais.

No âmbito do Município, a receita orçamentária pode ser entendida como os recursos financeiros arrecadados para fazer frente às suas despesas.

A receita arrecadada do exercício em exame atingiu o montante de **R\$ 82.959.430,02**, equivalendo a **71,12%** da receita orçada.

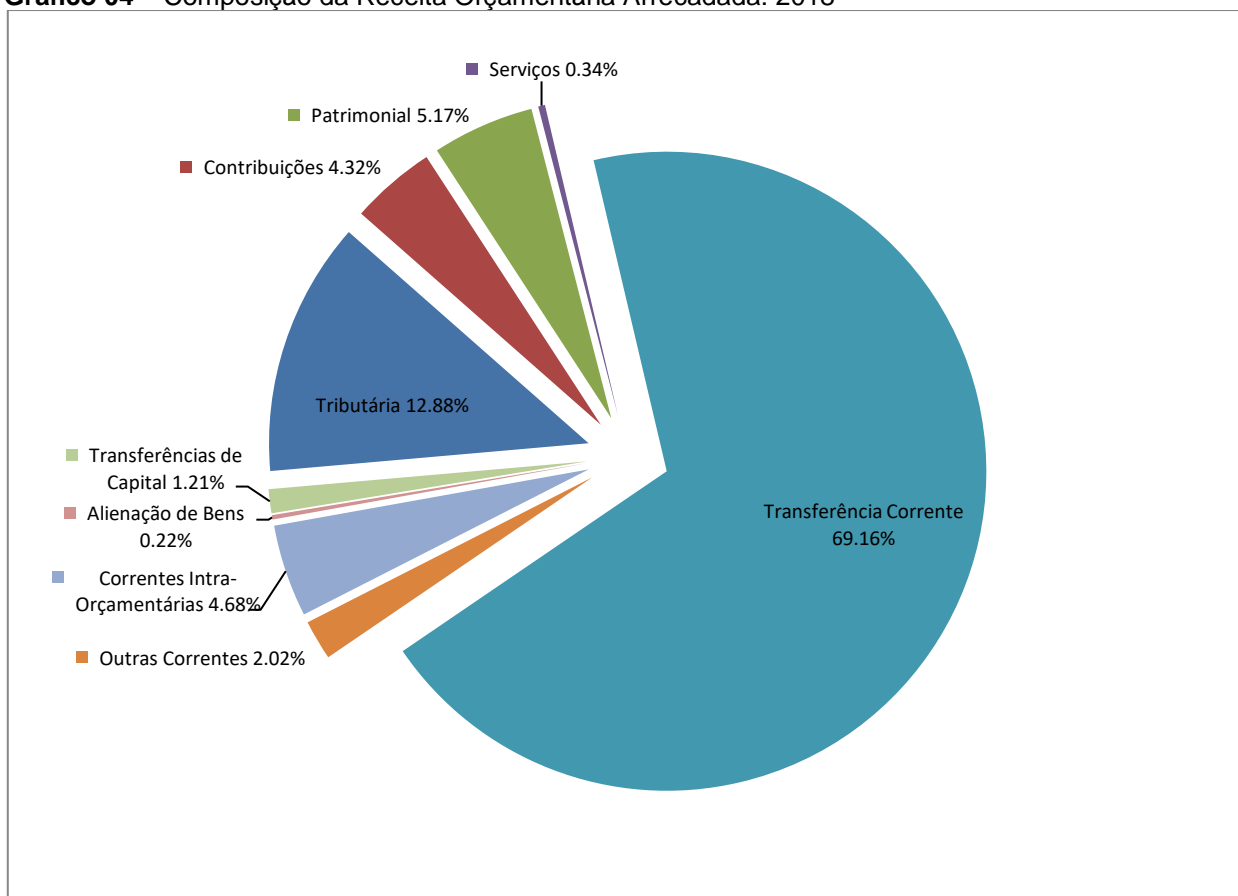
As receitas por origem e o cotejamento entre os valores previstos e os arrecadados são assim demonstrados:

Quadro 04 – Comparativo da Receita Orçamentária Prevista e Arrecadada (em Reais): 2018

RECEITA POR ORIGEM	PREVISÃO	ARRECADADAÇÃO	% ARRECADADO
Impostos, Taxas e Contribuições de Melhoria	13.255.000,00	10.687.391,03	80,63
Receita de Contribuições	4.050.000,00	3.582.230,64	88,45
Receita Patrimonial	5.936.000,00	4.285.988,80	72,20
Receita de Serviços	470.000,00	285.706,66	60,79
Transferências Correntes	62.088.000,00	57.373.389,87	92,41
Outras Receitas Correntes	11.926.000,00	1.676.475,83	14,06
Receitas Correntes Intra-Orçamentárias	3.300.000,00	3.880.728,29	117,60
RECEITA CORRENTE	101.025.000,00	81.771.911,12	80,94
Operações de Crédito	10.080.000,00	-	-
Alienação de Bens	100.000,00	183.160,00	183,16
Transferências de Capital	5.445.000,00	1.004.358,90	18,45
RECEITA DE CAPITAL	15.625.000,00	1.187.518,90	7,60
TOTAL DA RECEITA	116.650.000,00	82.959.430,02	71,12

Fonte: ¹Dados do Sistema e-Sfinge – Módulo Planejamento e ²Demonstrativos do Balanço Geral consolidado.

Gráfico 04 – Composição da Receita Orçamentária Arrecadada: 2018

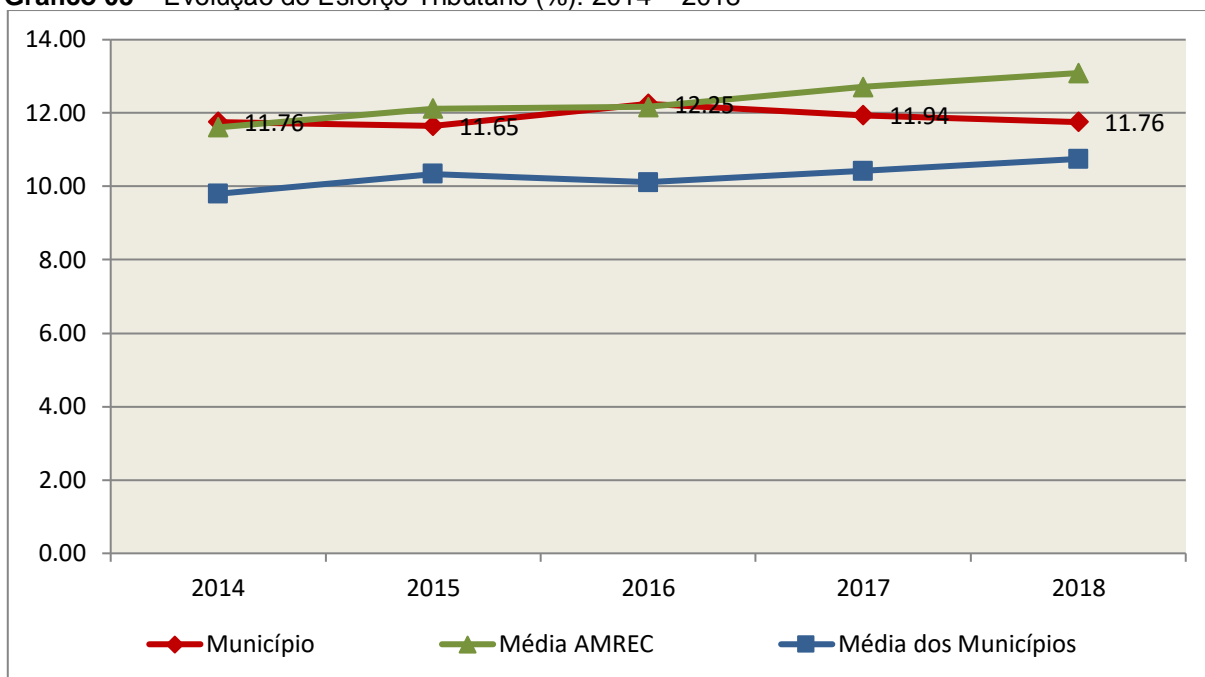


Fonte: Demonstrativos do Balanço Geral consolidado.

O gráfico anterior apresenta a relação de cada receita por origem com o total arrecadado no exercício. Destaca-se que parcela significativa da receita, **69,16%**, está concentrada nas transferências correntes.

Um aspecto importante a ser analisado na gestão da receita orçamentária pode ser traduzido como “esforço tributário”. O gráfico que segue mostra a evolução da receita tributária em relação ao total das receitas correntes do Município.

Gráfico 05 – Evolução do Esforço Tributário (%): 2014 – 2018

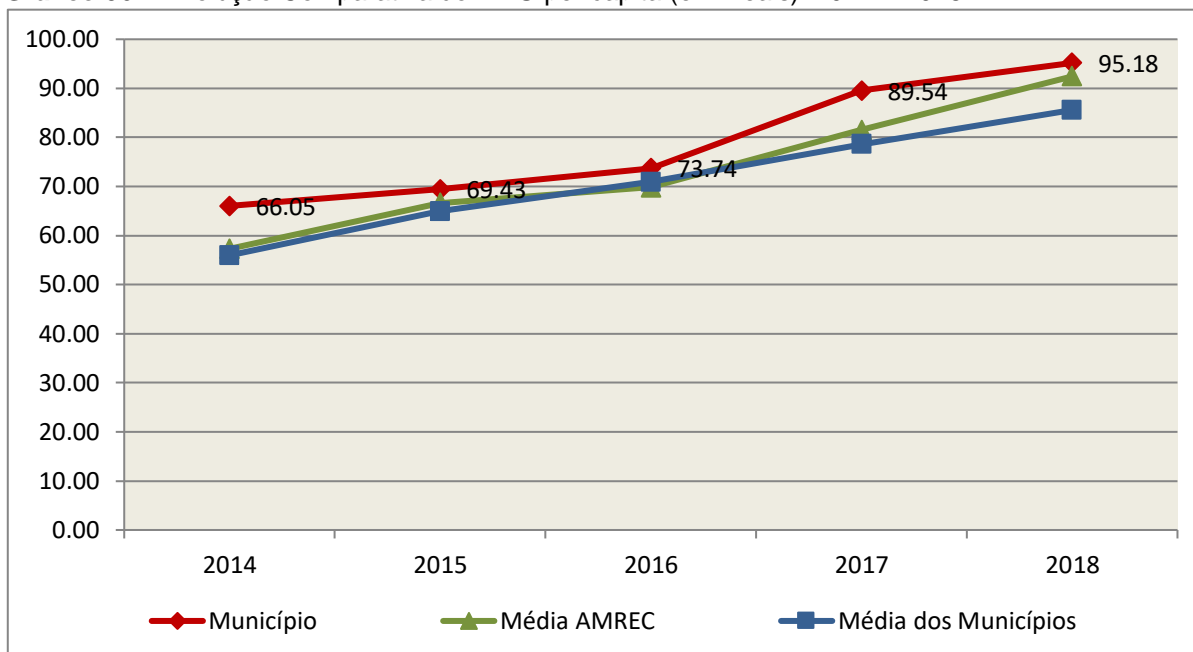


Fonte: Demonstrativos dos Balanços Gerais consolidados e análise técnica.

Relativamente às receitas arrecadadas, deve-se dar destaque às receitas próprias com impostos no exercício da competência tributária estabelecida constitucionalmente e exigida pela Lei de Responsabilidade Fiscal.

Nesse sentido, destaca-se no gráfico a seguir a evolução do IPTU arrecadado *per capita* nos últimos 5 (cinco) anos.

Gráfico 06 – Evolução Comparativa do IPTU per capita (em Reais): 2014 – 2018



Fonte: Demonstrativos dos Balanços Gerais consolidados, IBGE e análise técnica.

A Dívida Ativa apresentou o seguinte comportamento no exercício em análise:

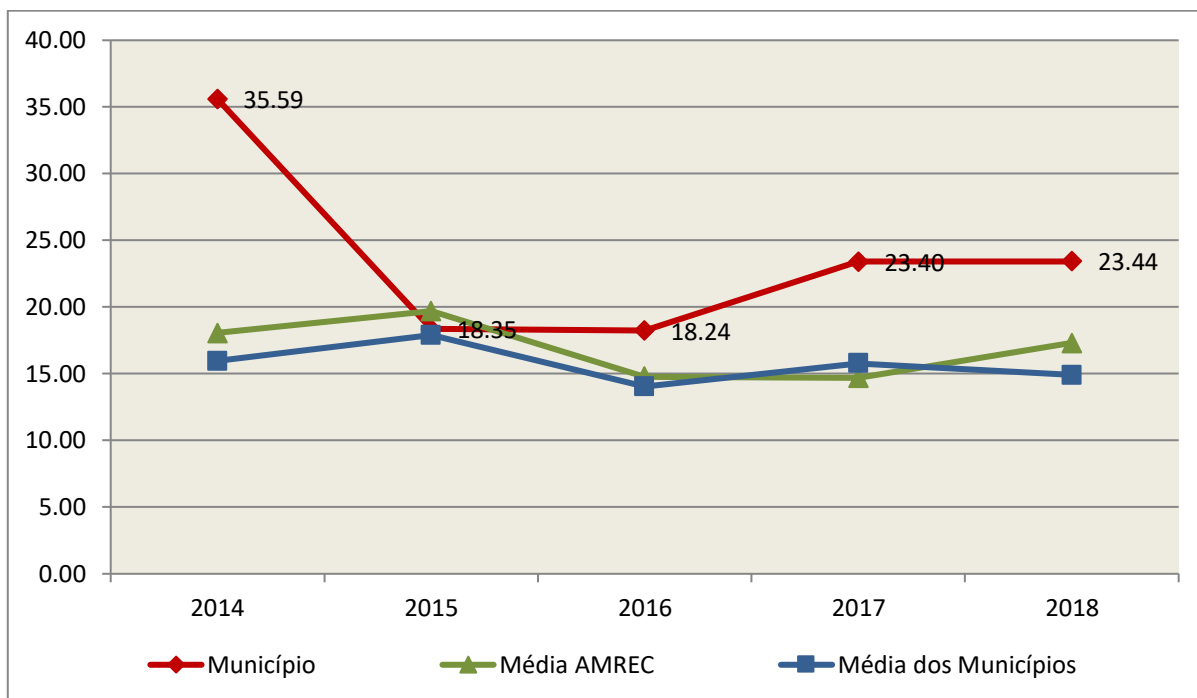
Quadro 05 – Movimentação da Dívida Ativa (em Reais): 2018

Saldo Anterior	Inscrição/Transferências/Atualização	Recebimento	Transferências/Outras Baixas	Saldo Final
6.642.715,51	2.384.949,82	1.556.764,60	80.163,61	7.390.737,12

Fonte: Demonstrativos dos Balanços Gerais consolidados.

Importante também analisar a eficiência na cobrança da dívida ativa ao longo dos últimos cinco anos. O gráfico seguinte mostra o percentual de dívida ativa recebida em relação ao saldo do exercício anterior: **Gráfico 07** – Evolução do

Gráfico 07 – Evolução do Esforço de Cobrança da Dívida Ativa (%): 2014 – 2018



Fonte: Demonstrativos dos Balanços Gerais consolidados e análise técnica.

No tocante as despesas executadas em contraposição às orçadas (incluindo as alterações orçamentárias), segundo a classificação funcional, tem-se a demonstração do próximo quadro:

Quadro 06 – Comparativo entre a Despesa por Função de Governo Autorizada e Executada: 2018

DESPESA POR FUNÇÃO DE GOVERNO	AUTORIZAÇÃO ¹ (R\$)	EXECUÇÃO ² (R\$)	% EXECUTADO
01-Legislativa	3.500.000,00	2.300.000,00	65,71
04-Administração	13.144.579,48	10.550.581,06	80,27
08-Assistência Social	3.188.278,72	1.847.292,19	57,94
09-Previdência Social	10.000.000,00	1.914.355,16	19,14
10-Saúde	21.781.559,41	16.167.630,09	74,23
12-Educação	29.640.026,40	22.757.005,74	76,78
13-Cultura	440.000,00	47.981,33	10,90
15-Urbanismo	28.090.441,25	10.378.657,75	36,95
16-Habitação	820.000,00	-	-
18-Gestão Ambiental	667.443,36	359.507,99	53,86
20-Agricultura	3.811.095,88	2.233.557,50	58,61
22-Indústria	250.000,00	-	-
26-Transporte	25.000,00	-	-
27-Desporto e Lazer	3.270.000,00	2.110.422,79	64,54
28-Encargos Especiais	1.000.000,00	820.023,45	82,00

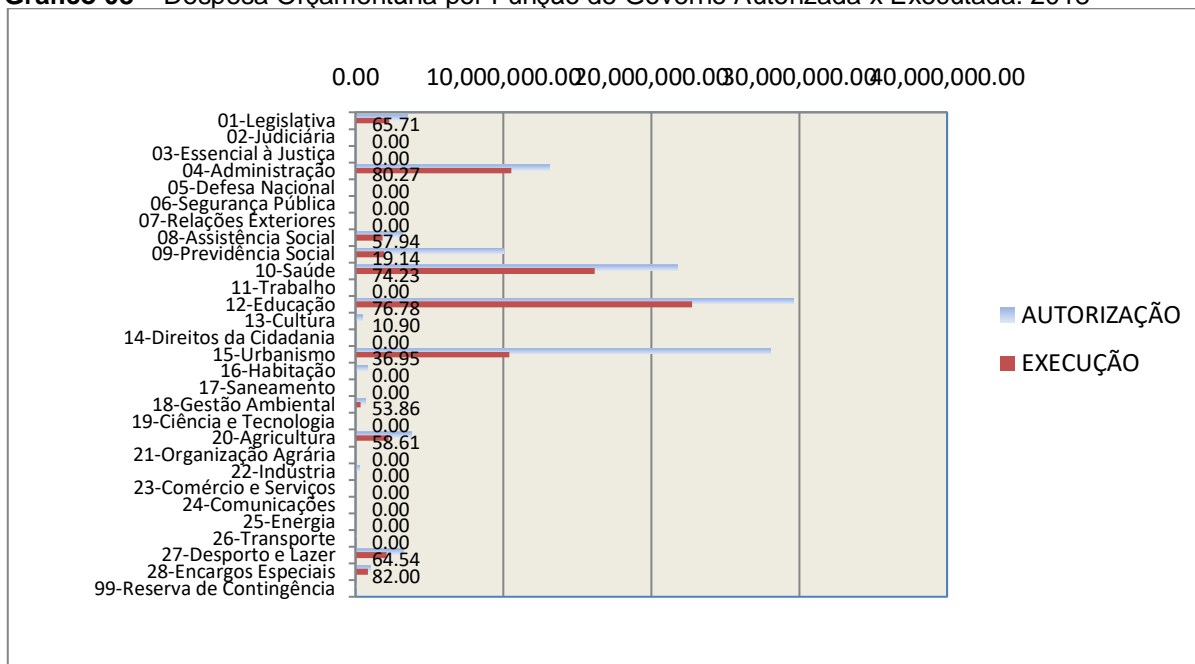
DESPESA POR FUNÇÃO DE GOVERNO	AUTORIZAÇÃO ¹ (R\$)	EXECUÇÃO ² (R\$)	% EXECUTADO
99-Reserva de Contingência	30.000,00	-	-
TOTAL DA DESPESA	119.658.424,50	71.487.015,05	59,74

Fontes: ¹Dados do Sistema e-Sfinge – Módulo Planejamento e ²Demonstrativos do Balanço Geral consolidado.

A análise entre despesa autorizada e executada configura-se importante quando se tem como objetivo subsidiar o parecer prévio, permitindo identificar quais funções foram priorizadas ou contingenciadas em relação à deliberação legislativa no tocante ao orçamento municipal.

O gráfico seguinte demonstra o cotejamento entre as despesas autorizadas e executadas segundo as funções de governo. Trata-se de uma representação gráfica do Quadro anterior.

Gráfico 08 – Despesa Orçamentária por Função de Governo Autorizada x Executada: 2018



Fonte: Demonstrativos do Balanço Geral consolidado e análise técnica.

A evolução das despesas executadas por função de governo está demonstrada no quadro a seguir:

Quadro 07 – Evolução das Despesas Executadas por Função de Governo (em Reais): 2014 – 2018

DESPESA POR FUNÇÃO DE GOVERNO	2014	2015	2016	2017	2018
01-Legislativa	1.885.000,00	2.113.853,74	2.257.128,28	2.255.000,00	2.300.000,00
04-Administração	6.763.922,92	7.562.415,27	8.062.561,51	9.036.452,56	10.550.581,06
06-Segurança Pública	169.370,85	118.471,98	193.521,52	122.884,02	-

DESPESA POR FUNÇÃO DE GOVERNO	2014	2015	2016	2017	2018
08-Assistência Social	2.550.440,74	1.816.721,91	2.227.177,48	2.552.337,53	1.847.292,19
09-Previdência Social	620.912,45	939.936,92	1.178.621,28	1.466.778,87	1.914.355,16
10-Saúde	13.966.943,78	13.588.440,23	15.274.574,74	16.623.159,87	16.167.630,09
12-Educação	17.027.437,47	17.592.913,87	19.798.358,76	21.234.968,56	22.757.005,74
13-Cultura	484.624,64	561.754,32	390.207,96	596.770,65	47.981,33
15-Urbanismo	6.332.433,86	7.696.602,44	7.939.024,65	7.120.396,15	10.378.657,75
16-Habitação	237.661,43	170.909,23	150.657,95	193.567,40	-
17-Saneamento	311.165,05	-	-	-	-
18-Gestão Ambiental	507.721,73	286.285,82	278.843,51	392.807,38	359.507,99
20-Agricultura	2.033.108,42	2.213.681,52	2.213.737,71	2.167.028,66	2.233.557,50
22-Indústria	100.800,00	-	-	-	-
26-Transporte	7.061.293,39	8.054.937,62	6.369.836,89	2.746.363,70	-
27-Desporto e Lazer	2.015.092,08	1.282.255,27	1.329.618,14	1.758.313,98	2.110.422,79
28-Encargos Especiais	1.477.351,94	1.520.035,43	838.833,43	1.454.766,61	820.023,45
TOTAL DA DESPESA REALIZADA	63.545.280,75	65.519.215,57	68.502.703,81	69.721.595,94	71.487.015,05

Fonte: Demonstrativos do Balanço Geral consolidado.

No quadro a seguir, demonstra-se a apuração das receitas decorrente de impostos, informação utilizada no cálculo dos limites com saúde e educação.

Quadro 08 – Apuração da Receita com Impostos: 2018

RECEITAS COM IMPOSTOS (incluídas as transferências de impostos)	Valor (R\$)	%
Imposto Predial e Territorial Urbano	2.509.668,31	5,15
Imposto sobre Serviços de Qualquer Natureza	2.061.359,56	4,23
Imposto sobre a Renda e Proventos de qualquer Natureza	1.368.675,77	2,81
Imposto s/Transmissão Inter vivos de Bens Imóveis e Direitos Reais sobre Bens Imóveis	1.273.390,14	2,61
Cota-Parte do ICMS	19.979.250,95	40,98
Cota-Parte do IPVA	2.799.835,10	5,74
Cota-Parte do IPI sobre Exportação	306.685,43	0,63
Cota-Parte do FPM	15.929.294,04	32,67
Cota-Parte do FPM (1%, entregue no mês de julho) - art. 159, I, alínea "e" da C.F. e Emenda Constitucional nº 84, de 2014	690.256,55	1,42
Cota-Parte do FPM (1%, entregue no mês de dezembro) - art. 159, I, alínea "d" da C.F.	707.481,90	1,45
Cota-Parte do ITR	18.693,20	0,04
Transferências Financeiras do ICMS - Desoneração L.C. nº 87/96	63.934,80	0,13
Receita de Dívida Ativa Proveniente de Impostos	692.427,03	1,42

RECEITAS COM IMPOSTOS (incluídas as transferências de impostos)	Valor (R\$)	%
Receita de Multas e Juros provenientes de impostos, inclusive da dívida ativa decorrente de impostos	353.213,99	0,72
TOTAL DA RECEITA COM IMPOSTOS (Base de cálculo para a Educação)	48.754.166,77	100,00
(-) Cota-Parte do FPM (1%, entregue no mês de julho) - art. 159, I, alínea "e" da C.F. e Emenda Constitucional nº 84, de 2014	690.256,55	
(-) Cota-Parte do FPM(1%, entregue no mês de dezembro) - art. 159, I, alínea "d" da C.F.	707.481,90	
TOTAL DA RECEITA COM IMPOSTOS (Base de cálculo para a Saúde)	47.356.428,32	100,00

Fonte: Demonstrativos do Balanço Geral consolidado.

O ingresso de recursos provenientes de impostos tem importância na gestão orçamentária municipal, eis que serve como denominador dos percentuais mínimos de aplicação em saúde e educação.

Da mesma forma, o total da Receita Corrente Líquida (RCL), demonstrado no quadro seguinte, serve como parâmetro para o cálculo dos percentuais máximos das despesas de pessoal estabelecidos na Lei de Responsabilidade Fiscal.

Quadro 09 – Apuração da Receita Corrente Líquida: 2018

DEMONSTRATIVO DA RECEITA CORRENTE LÍQUIDA DO MUNICÍPIO	Valor (R\$)
Receitas Correntes Arrecadadas	85.711.290,98
(-) Dedução das receitas para formação do FUNDEB	7.820.108,15
(-) Compensação entre Regimes de Previdência	98.328,43
(-) Contribuição dos Servidores ao Regime Próprio de Previdência e/ou Assistência	2.044.584,79
TOTAL DA RECEITA CORRENTE LÍQUIDA	75.748.269,61

Fonte: Demonstrativos do Balanço Geral consolidado.

O valor das transferências correntes obrigatórias da União relativas às emendas individuais será excluído do cálculo da Receita Corrente Líquida para fins de aplicação dos limites de despesas com pessoal (Item 5.3, deste Relatório), conforme determina o parágrafo 13 do artigo 166 da Constituição Federal.

TOTAL DA RECEITA CORRENTE LÍQUIDA	75.748.269,61
(-) Transferências correntes obrigatórias da União relativas às emendas individuais (art. 166 da CF, §13)*	750.000,00
RECEITA CORRENTE LÍQUIDA AJUSTADA (para fins de verificação do limite do gasto de pessoal – Item 5.3 deste Relatório)	74.998.269,61

*Fonte: <http://www.tesouro.fazenda.gov.br/transferencias-constitucionais-e-legais#emendas> i

Obs.: vide restrição no Capítulo Restrições Apuradas.

4. ANÁLISE DA GESTÃO PATRIMONIAL E FINANCEIRA

A análise compreendida neste capítulo consiste em demonstrar a situação patrimonial existente ao final do exercício, em contraposição à situação existente no final do exercício anterior; discriminando especificamente a variação da situação financeira do Município e sua capacidade de pagamento de curto prazo.

4.1. Situação Patrimonial

A situação patrimonial do Município está assim demonstrada:

Quadro 10 – Balanço Patrimonial do Município de Forquilha (em Reais): 2018

ATIVO	2017	2018	PASSIVO	2017	2018
ATIVO CIRCULANTE	53.383.257,12	64.113.338,34	PASSIVO CIRCULANTE	3.075.228,84	2.996.274,04
<u>Caixa e Equivalentes de Caixa</u>	10.547.268,19	13.481.797,51	Obrigações Trabalhistas, Prev Curto Prazo	606.005,60	961.718,22
<u>Demais Créditos e Valores a Curto Prazo</u>	21.130,93	440,03	Empréstimos e Financiamentos a Curto Prazo	739.606,75	696.673,32
<u>Investimentos e Aplicações Temporárias a Curto Prazo</u>	42.786.141,64	50.587.567,82	Fornecedores e Contas a Pag	996.391,86	1.198.836,35
Investimento do RPPS	42.786.141,64	50.587.567,82	Demais Obrigações a Curto Prazo	733.224,63	139.046,15
<u>Variação Patrimoniais Diminutivas Pagas Antecipadamente</u>	28.716,36	43.532,98			
<u>Ativo Não Circulante Mantido para Venda</u>	-	-			
ATIVO NÃO CIRCULANTE	82.221.780,40	87.548.218,69	PASSIVO NÃO CIRCULANTE	23.079.814,10	22.302.793,78
<u>Ativo Realizável a Longo Prazo</u>	5.247.745,25	5.535.662,10	Empréstimos e Financiamentos a Longo Prazo	1.588.807,54	811.787,22
Créditos a Longo Prazo	5.247.745,25	5.535.662,10	Provisões a Longo Prazo	21.491.006,56	21.491.006,56
Dívida Ativa Tributária	6.135.692,15	6.594.997,52	Provisões Matemáticas Previdenciárias	21.491.006,56	21.491.006,56
Dívida Ativa Não Tributária	507.023,36	795.739,60			
(-) Ajuste de Perdas de Créditos a Longo Prazo	-1.394.970,26	-1.855.075,02	TOTAL DO PASSIVO	26.155.042,94	25.299.067,82
<u>Investimentos</u>	3.312,08	3.357,92			
Participações Permanentes	3.312,08	3.357,92			
Participações Avaliadas pelo Método de Equivalência Patrimonial	3.312,08	3.357,92			
<u>Imobilizado</u>	76.970.723,07	82.009.198,67			
Bens Móveis	19.836.346,85	20.334.464,77			
(-) Depreciação, exaustão e amortizações acumuladas - Bens Móveis)	-532.421,80	-532.421,80			
Bens Imóveis	57.666.798,02	62.207.155,70	PATRIMÔNIO LIQUIDO	109.449.994,58	126.362.489,21
			Patrimônio Social e Capital Social	11.666.216,44	7.135.868,49
			Resultados Acumulados	97.783.778,14	119.226.620,72

ATIVO	2017	2018	PASSIVO	2017	2018
			Resultado do Exercício	15.966.411,56	16.908.894,63
			Resultado de Exercícios Anteriores	81.707.366,58	102.314.126,09
			Ajustes de exercícios anteriores	110.000,00	3.600,00
TOTAL	135.605.037,52	151.661.557,03	TOTAL	135.605.037,52	151.661.557,03

Fonte: Demonstrativos do Balanço Geral Consolidado.

4.2. Análise do resultado financeiro

Dentre os componentes patrimoniais é relevante no processo de análise das contas municipais, para fins de emissão do parecer prévio, a verificação da evolução do patrimônio financeiro e, sobretudo, a apuração da situação financeira no final do exercício, eis que a existência de passivos financeiros superiores a ativos financeiros revela restrições na capacidade de pagamento do Município frente às suas obrigações financeiras de curto prazo.

O confronto entre o Ativo Financeiro e o Passivo Financeiro do exercício encerrado resulta em Superávit Financeiro de **R\$ 9.910.980,50** e a sua correlação demonstra que para cada R\$ 1,00 (um real) de recursos financeiros existentes, o Município possui **R\$ 0,16** de dívida de curto prazo.

Em relação ao exercício anterior, ocorreu variação positiva de **R\$ 3.572.451,61** passando de um Superávit de R\$ 6.338.528,89 para um Superávit de **R\$ 9.910.980,50**.

Registre-se que a Prefeitura apresentou um Superávit de **R\$ 8.712.339,14**.

Dessa forma, a variação do patrimônio financeiro do Município durante o exercício é demonstrada no quadro seguinte:

Quadro 11 – Variação do patrimônio financeiro do Município (em Reais) – 2017 - 2018

Grupo Patrimonial	Saldo inicial	Saldo final	Varição
Ativo Financeiro	53.354.540,76	64.069.365,33	10.714.824,57
Passivo Financeiro	2.691.060,22	1.898.163,33	-792.896,89
Saldo Patrimonial Financeiro	50.663.480,54	62.171.202,00	11.507.721,46
Ativo Financeiro do RPPS e Fundo de Assistência dos Servidores	44.356.521,07	52.260.221,50	7.903.700,43
Passivo Financeiro do RPPS e Fundo de Assistência dos Servidores	31.569,42	0,00	-31.569,42
Saldo Patrimonial Financeiro s/ RPPS	6.338.528,89	9.910.980,50	3.572.451,61

Fonte: Demonstrativos do Balanço Geral consolidado.

Obs.: No tocante ao Ativo Financeiro no montante de R\$ 52.260.221,50, o valor de R\$ 1.277.733,00 se refere ao Ativo, sem ajuste, do Fundo de Assistência dos Servidores, sendo que as Unidades não possuem Passivo Financeiro. Registra-se que em 29/12/2017 o Fundo de Assistência dos Servidores foi extinto como Unidade Gestora, mediante transferência para a

Prefeitura Municipal dos saldos financeiros remanescentes, no montante de **R\$ 1.370.364,02** (Documento 03 do Anexo deste Relatório), apurando-se assim o Ativo de **R\$ 1.277.733,00** em 31/12/2018, conforme saldos finais na conta contábil 111115003 (Documentos 06 a 07 do Anexo deste Relatório).

Obs.: A divergência entre a variação do patrimônio financeiro e o resultado da execução orçamentária, no montante de R\$ 35.306,49, refere-se ao cancelamento de restos a pagar.

4.2.1. Análise do resultado financeiro por especificação de fontes de recursos

A situação financeira analisada neste item tem como objetivo demonstrar o confronto entre os recursos financeiros e as respectivas obrigações financeiras, segregadas por vínculo de recurso.

Referida análise atende ao que determina o artigo 8º, 50, I da Lei de Responsabilidade Fiscal – LRF, ou seja, vincular os recursos a sua disponibilidade específica.

Para o cálculo utilizou-se os seguintes critérios:

a) FR – Fonte de Recursos: refere-se à discriminação das especificações das fontes de recursos, conforme tabela de destinação de receita deste Tribunal de Contas;

b) Disponibilidade de Caixa Bruta: constitui-se dos saldos recursos financeiros (caixa, bancos, aplicações financeiras e outras disponibilidades financeiras) em 31/12/2016, segregados por especificações de fontes de recursos;

c) Obrigações financeiras: representa os valores, igualmente por disponibilidade de fontes de recursos, dos depósitos de terceiros e resultantes de consignações, cauções, outros depósitos de diversas origens e dos restos a pagar, sendo que, este último refere-se às despesas empenhadas, liquidadas ou não, e que estão pendentes de pagamento.

Ressalta-se, todavia, que em razão da análise técnica decorrente de auditorias, levantamentos, ofícios circulares encaminhados aos jurisdicionados, entre outros instrumentos de verificações, poderá haver ajustes na disponibilidade de caixa e nas obrigações financeiras apresentadas pelo ente.

d) Disponibilidade de Caixa Líquida/resultado financeiro: evidencia o resultado financeiro por especificações de fontes de recursos, apurado entre o confronto dos recursos financeiros e as obrigações financeiras, levando-se em consideração os possíveis ajustes.

No tocante à Câmara Municipal, ao Fundo Reequip. Corpo de Bombeiros (FUNREBOM), ao Samae - Serviço Autônomo Municipal de Água e Esgoto, às Autarquias e às Empresas Públicas, suas disponibilidades de caixa

serão consideradas como recursos vinculados, mesmo que registradas contabilmente com especificação de Fonte de Recursos 00 - recursos ordinários. O mesmo procedimento será adotado com relação às obrigações financeiras.

A seguir, expõe-se resumo da situação constatada do Município de Forquilha, sendo que no Apêndice, deste Relatório, encontra-se o cálculo de forma detalhada.

Quadro 11- A – Demonstrativo do Resultado Financeiro por especificações de Fonte de Recurso

FONTE DE RECURSOS	DISPONIBILIDADE DE CAIXA LÍQUIDA / INSUFICIÊNCIA FINANCEIRA	Superávit / Déficit
RECURSOS VINCULADOS		
00 - Recursos Ordinários	0,00	SUPERAVIT
01 - Receitas e Transferências de Impostos - Educação	6.240,92	SUPERAVIT
02 - Receitas e Transferências de Impostos - Saúde	57.321,78	SUPERAVIT
03 - Contribuição para Fundo Previdenciário do Regime Próprio de Previdência Social – RPPS (patronal, servidores e compensação financeira)	0,00	SUPERAVIT
04 - Contribuição para Fundo Financeiro do Regime Próprio de Previdência Social – RPPS (patronal, servidores e compensação financeira)	0,00	SUPERAVIT
05 - Aporte para Cobertura de Déficit Atuarial ao RPPS	0,00	SUPERAVIT
06 - Recursos Diretamente Arrecadados pela Administração Indireta e Fundos	60.691,65	SUPERAVIT
07 - Contribuição de Intervenção no Domínio Econômico - CIDE	636,40	SUPERAVIT
08 - Contribuição para o Custeio dos Serviços de Iluminação Pública - COSIP	13.581,92	SUPERAVIT
09 - FIA Imposto de Renda	0,00	SUPERAVIT
10 - Convênio de Trânsito - Militar	0,00	SUPERAVIT
11 - Convênio de Trânsito - Civil	227.687,00	SUPERAVIT
12 - Convênio de Trânsito - Prefeitura	39.215,34	SUPERAVIT
18 - Transferências do FUNDEB - (aplicação na remuneração dos profissionais do Magistério da Educação Básica em efetivo exercício) - R\$ 0,00	142.047,61	SUPERAVIT
19 - Transferências do FUNDEB - (aplicação em outras despesas da Educação Básica) - R\$ 142.047,61		
31 - Transferências de Convênios – União/Assistência Social	0,00	SUPERAVIT
32 - Transferências de Convênios – União/Educação	75.378,47	SUPERAVIT
33 - Transferências de Convênios – União/Saúde	7.635,84	SUPERAVIT
34 - Transferências de Convênios – União/Outros (não relacionados à educação/saúde/assistência social)	232.800,12	SUPERAVIT
35 - Transferências do Sistema Único de Assistência Social – SUAS/União	84.368,51	SUPERAVIT
36 - Salário-Educação	3.405.459,38	SUPERAVIT
37 - Outras Transferências do Fundo Nacional de Desenvolvimento da Educação – FNDE (não repassadas por meio de convênios)	265.389,40	SUPERAVIT
38 - Transferências do Sistema Único de Saúde – SUS/União	2.135.309,73	SUPERAVIT
39 - Fundo Especial do Petróleo e Transferências Decorrentes de Compensação Financeira pela Exploração de Recursos Naturais	44.561,62	SUPERAVIT
40 - Royalties de Petróleo – Educação - Lei nº 12.858/2013	0,00	SUPERAVIT

FORNE DE RECURSOS	DISPONIBILIDADE DE CAIXA LÍQUIDA / INSUFICIÊNCIA FINANCEIRA	Superávit / Déficit
41 - Royalties de Petróleo – Saúde - Lei nº 12.858/2013	0,00	SUPERAVIT
42 - Outras Transferências Legais e Constitucionais – União	0,00	SUPERAVIT
61 - Transferências de Convênios – Estado/Assistência Social	0,00	SUPERAVIT
62 - Transferências de Convênios – Estado/Educação	35.707,23	SUPERAVIT
63 - Transferências de Convênios – Estado/Saúde	0,00	SUPERAVIT
64 - Transferências de Convênios – Estado/Outros (não relacionados à educação/saúde/assistência social)	0,00	SUPERAVIT
65 - Transferências do Sistema Único de Assistência Social – SUAS/Estado	83.016,06	SUPERAVIT
66 - Transferências Legais e Constitucionais do Estado para o Desenvolvimento da Educação	0,00	SUPERAVIT
67 - Transferências do Sistema Único de Saúde – SUS/Estado	243.464,04	SUPERAVIT
68 - Outras Transferências Legais e Constitucionais - Estado	0,00	SUPERAVIT
80 - Outras Especificações	0,00	SUPERAVIT
81 - Operações de Crédito Internas para Programas da Educação Básica	0,00	SUPERAVIT
82 - Operações de Crédito Internas para Programas de Saúde	0,00	SUPERAVIT
83 - Operações de Crédito Internas - Outros Programas	0,00	SUPERAVIT
84 - Operações de Crédito Externas para Programas da Educação Básica	0,00	SUPERAVIT
85 - Operações de Crédito Externas para Programas de Saúde	0,00	SUPERAVIT
86 - Operações de Crédito Externas - Outros Programas	0,00	SUPERAVIT
87 - Alienações de Bens destinados a Programas da Educação Básica	0,00	SUPERAVIT
88 - Alienações de Bens destinados a Programas de Saúde	2.988,60	SUPERAVIT
89 - Alienações de Bens destinados a Outros Programas	256.342,43	SUPERAVIT
93 - Outras Receitas Não-Primárias	0,00	SUPERAVIT
95 - Antecipação de Depósitos Judiciais	0,00	SUPERAVIT
TOTAL RECURSOS VINCULADOS	7.419.844,05	
00 - Recursos Ordinários	2.491.136,45	SUPERAVIT
TOTAL RECURSOS NÃO VINCULADOS	2.491.136,45	

4.3. Análise da evolução patrimonial e financeira

A presente análise está baseada na demonstração de quocientes e/ou índices, os quais podem ser definidos como números comparáveis obtidos a partir da divisão de valores absolutos, destinados a medir componentes patrimoniais, financeiros e orçamentários existentes nas demonstrações contábeis.

Os quocientes escolhidos para viabilizar a análise da evolução patrimonial e financeira do Município, nos últimos cinco anos, estão dispostos no quadro a seguir, com a devida memória de cálculo:

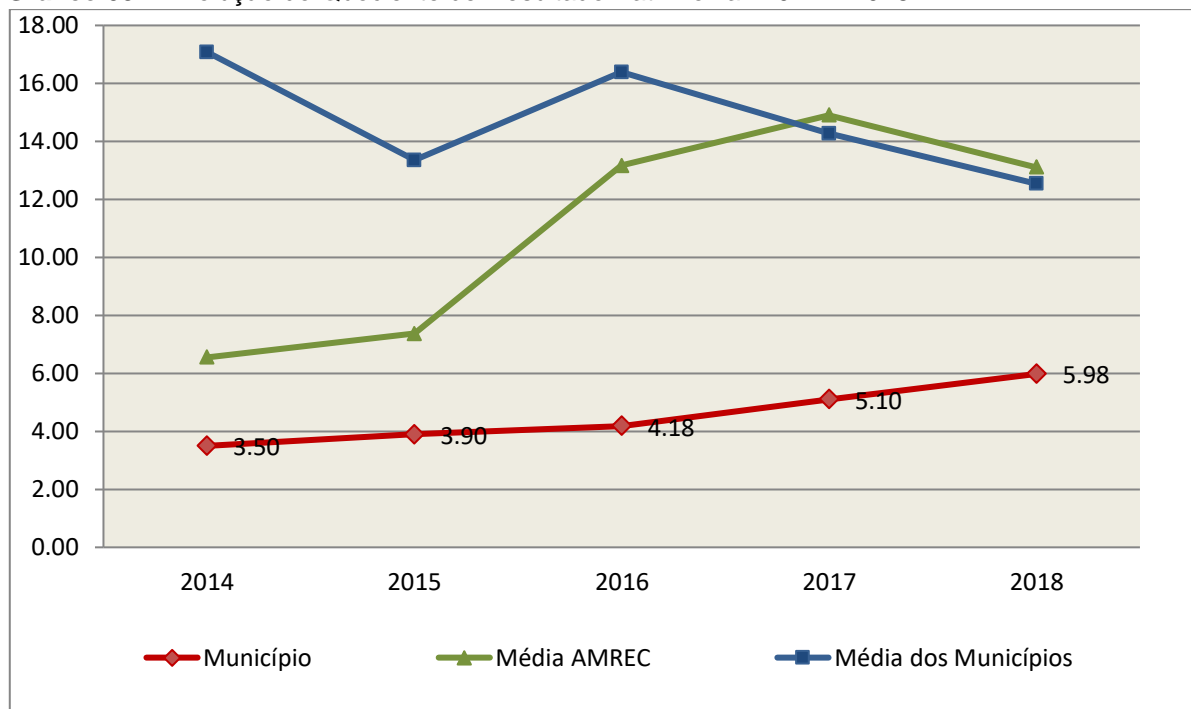
Quadro 12 – Quocientes de Situação Patrimonial e Financeira – 2014 – 2018

ITENS / ANO	2014	2015	2016	2017	2018
1 Despesa Executada	63.545.280,75	65.519.215,57	68.502.703,81	69.721.595,94	71.487.015,05
2 Restos a Pagar	1.504.630,86	1.644.241,25	2.892.423,53	1.957.835,59	1.759.117,18
3 Ativo Financeiro Ajustado - Excluído RPPS e Fundo de Assistência dos Servidores	6.746.470,05	5.467.962,33	8.646.956,55	8.998.019,69	11.809.143,83
4 Passivo Financeiro Ajustado – Excluído RPPS e Fundo de Assistência dos Servidores	1.820.939,68	2.064.673,66	3.756.971,61	2.659.490,80	1.898.163,33
5 Ativo Real	86.205.328,81	100.673.359,38	121.482.951,08	135.605.037,52	151.661.557,03
6 Passivo Real	24.609.080,59	25.830.728,74	29.078.956,21	26.572.030,71	25.378.418,63
QUOCIENTES	2014	2015	2016	2017	2018
Resultado Patrimonial (5÷6)	3,50	3,90	4,18	5,10	5,98
Situação Financeira (3÷4)	3,70	2,65	2,30	3,38	6,22
Restos a Pagar (2÷1)*100	2,37	2,51	4,22	2,81	2,46

O Quociente do Resultado Patrimonial é resultante da relação entre o Ativo Real e o Passivo Real.

Não há um parâmetro mínimo definido, mas se o resultado deste quociente apresentar-se inferior a 1,00 será indicativo da existência de dívidas (curto e longo prazo) sem ativos suficientes para cobri-las.

Gráfico 09 – Evolução do Quociente de Resultado Patrimonial: 2014 – 2018



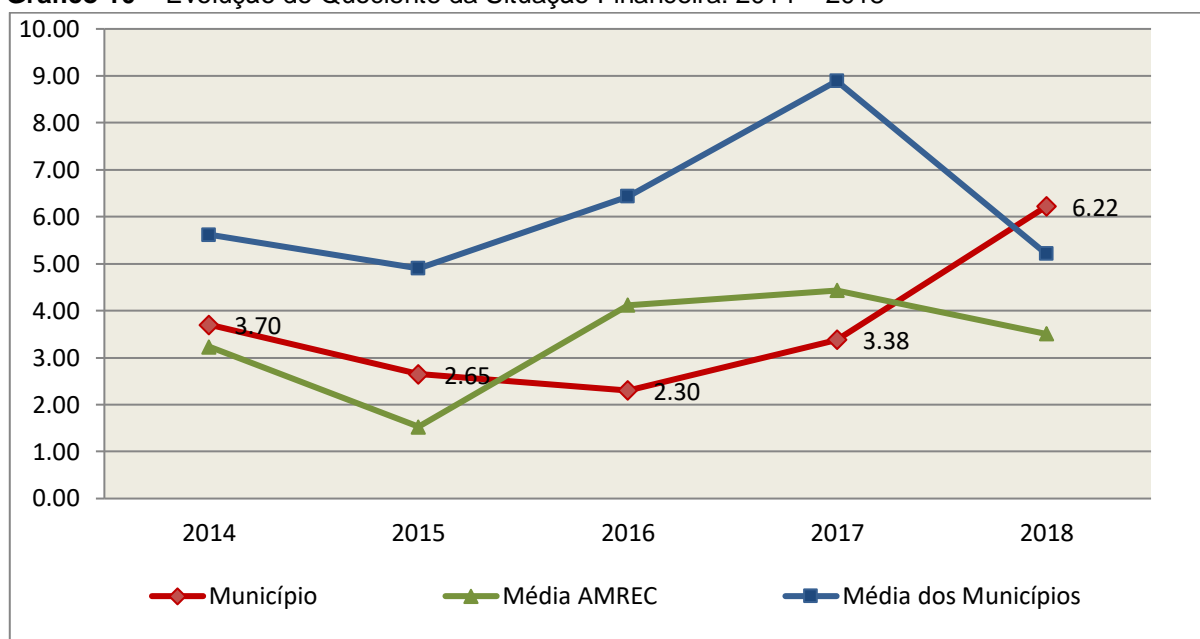
Fonte: Demonstrativos dos Balanços Gerais consolidados e análise técnica.

Como demonstra o gráfico anterior, no final do exercício de 2018 o Ativo Real apresenta-se **5,98** vezes maior que o Passivo Real (dívidas).

O Quociente da Situação Financeira é resultante da relação entre o Ativo Financeiro e o Passivo Financeiro, demonstrando a capacidade de pagamento de curto prazo do Município.

O ideal é que esse quociente apresente valor maior que 1,00, pois assim indicará que as obrigações financeiras de curto prazo podem ser cobertas pelos ativos financeiros do Município.

Gráfico 10 – Evolução do Quociente da Situação Financeira: 2014 – 2018



Fonte: Demonstrativos dos Balanços Gerais consolidados e análise técnica

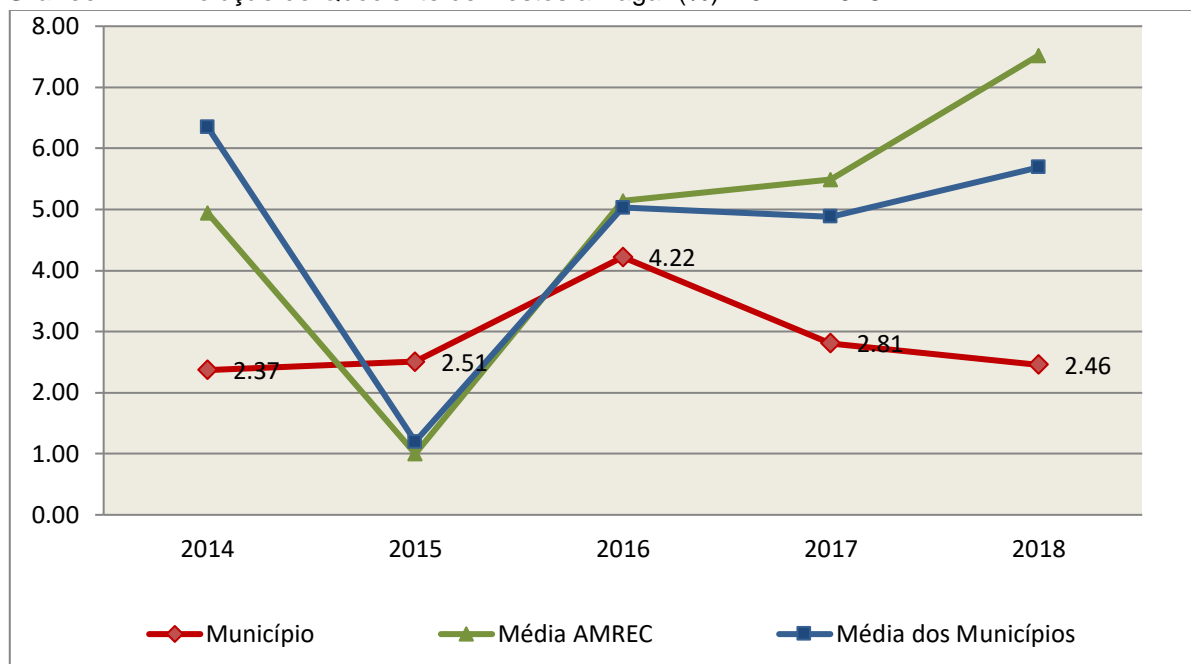
Como demonstra o gráfico, a situação financeira do Município apresenta-se Superavitária, sendo que no final do exercício de 2018 o Ativo Financeiro representa **6,22** vezes o valor do Passivo Financeiro.

O Quociente de Restos a Pagar (processados e não processados) expressa em termos percentuais à relação entre o saldo final dos restos a pagar e o total da Despesa Orçamentária.

Quanto menor esse quociente, menos comprometida será a gestão orçamentária e o fluxo financeiro do Município. Aumentos significativos deste quociente podem indicar que o Município não está conseguindo pagar no exercício as despesas que nele empenhou.

A situação apresentada pelo Município de Forquilha é demonstrada no gráfico a seguir:

Gráfico 11 – Evolução do Quociente de Restos a Pagar (%): 2014 – 2018



Fonte: Demonstrativos dos Balanços Gerais consolidados e análise técnica.

Verifica-se no gráfico anterior que o saldo final de Restos a Pagar corresponde a **2,46%** da despesa orçamentária do exercício.

4.4. Situação Atuarial do Regime Próprio de Previdência

O Regime Próprio de Previdência do Município de Forquilha, gerido pelo Fundo Municipal de Previdência Social dos Servidores de Forquilha - FORQUILHINHAPREV, sob a forma de FUNDO, apresentou o Relatório de Avaliação Atuarial – RAA para o exercício de 2018, com data-base em 31/12/2017, tendo os seguintes resultados:

FORQUILHINHA	2018
Nº Servidores ativos	599
Nº Beneficiários (Inativos e pensionistas)	39
TOTAL	638
Resultados	Consolidado
Patrimônio Atual	42.786.141,64

(+) Receitas Futuras Projetadas ⁴	57.273.702,87
(-) Benefícios Futuros Projetados ⁵	99.085.825,19
Resultado Atuarial	974.019,32

De forma comparativa aos exercícios anteriores, têm-se os seguintes resultados:

Resultados	31/12/2015	31/12/2016	31/12/2017
Patrimônio Atual	27.257.297,67	35.201.735,36	42.786.141,64
(+) Receitas Futuras Projetadas ⁴	32.773.848,84	39.836.242,65	57.273.702,87
(-) Benefícios Futuros Projetados ⁵	60.031.146,51	73.086.640,55	99.085.825,19
Resultado Atuarial	(0,00)	1.951.337,46	974.019,32

Segundo dados apresentados pelo Relatório do Atuário, Sr. Guilherme Walter (MIBA nº 2.091), constata-se que a situação do Regime Próprio de Previdência de Forquilha é de equilíbrio atuarial nos três últimos exercícios, considerando o Plano de Amortização do Passivo Atuarial que impacta positivamente em R\$ 2.705.337,69.

Assim, considerando o Plano de Amortização vigente, observou-se um superávit atuarial no Relatório de Avaliação Atuarial de 2018, com data base em 31/12/2017, o que indica que em 2018 as obrigações futuras do RPPS estavam cobertas pelo rol de ativos e recebimentos futuros no montante indicado.

5. ANÁLISE DO CUMPRIMENTO DE LIMITES

O ordenamento vigente estabelece limites mínimos para aplicação de recursos na Educação e Saúde, bem como os limites máximos para despesas com pessoal.

⁴ O valor resultante da presente rubrica é composto pela somatória das receitas de contribuição dos servidores, receitas de contribuição da quota patronal e, dependendo da Unidade, das receitas oriundas de compensação previdenciária – COMPREV, amortização de dívidas das contribuições passadas e das alíquotas suplementares e/ou aportes de caixa.

⁵ O valor resultante da presente rubrica é composto pela somatória das despesas de benefício concedido, despesas de benefício a conceder e, dependendo da Unidade, das despesas oriundas de compensação previdenciária – COMPREV.

5.1. Saúde

Limite: mínimo de 15% das receitas com impostos, inclusive transferências, de aplicação em Ações e Serviços Públicos de Saúde para o exercício de 2018 – artigo 77, III, e § 4º, do Ato das Disposições Constitucionais Transitórias - ADCT.

Constatou-se que o Município aplicou o montante de **R\$ 10.477.854,72** em gastos com Ações e Serviços Públicos de Saúde, o que corresponde a **22,13%** da receita proveniente de impostos, sendo aplicado A MAIOR o valor de **R\$ 3.374.390,47**, representando **7,13%** do mesmo parâmetro, **CUMPRINDO** o disposto no artigo 77, III, e § 4º, do Ato das Disposições Constitucionais Transitórias - ADCT.

A apuração das despesas com Ações e Serviços Públicos de Saúde, pode ser demonstrada da seguinte forma:

Quadro 13 – Apuração das Despesas com Ações e Serviços Públicos de Saúde: 2018

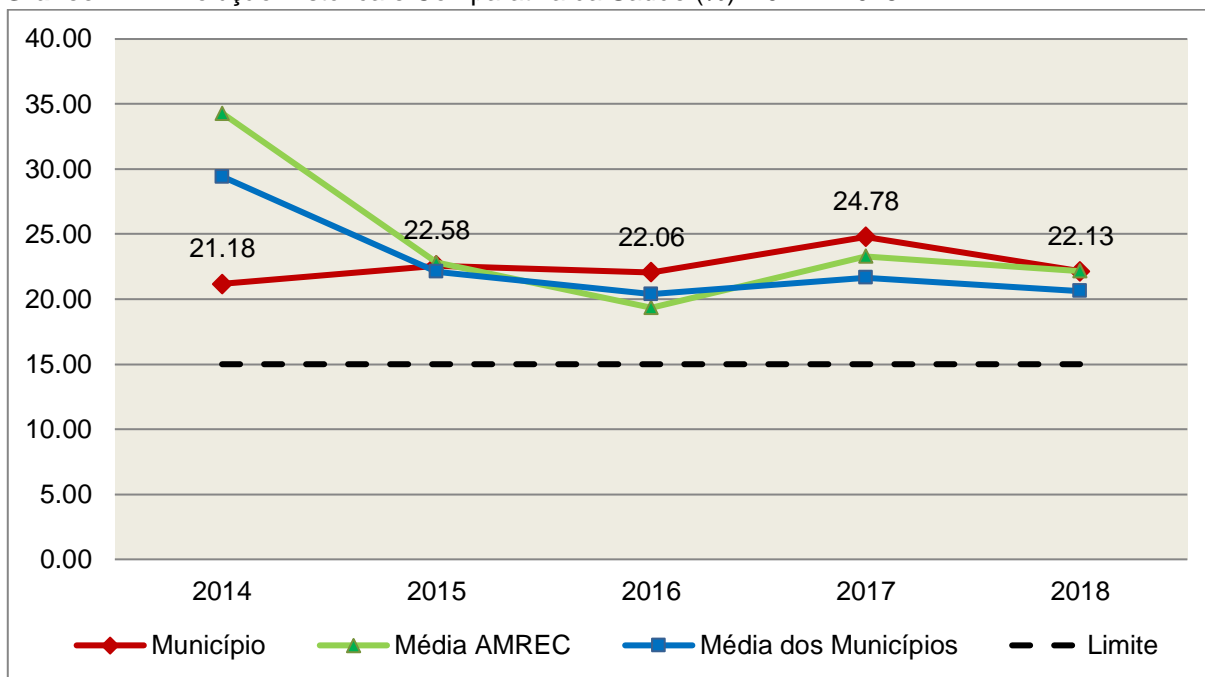
COMPONENTE	VALOR (R\$)	%
Total da Receita com Impostos	47.356.428,32	100,00
Total das Despesas com Ações e Serviços Públicos de Saúde	16.061.883,04	33,92
Atenção Básica	12.709.984,85	26,84
Assistência Hospitalar e Ambulatorial	3.178.682,02	6,71
Vigilância Sanitária	90.498,38	0,19
Vigilância Epidemiológica	82.717,79	0,17
(-) Total das Deduções com Ações e Serviços Públicos de Saúde*	5.584.028,32	11,79
Total das Despesas para Efeito do Cálculo	10.477.854,72	22,13
Valor Mínimo a ser Aplicado	7.103.464,25	15,00
Valor Acima do Limite	3.374.390,47	7,13

Fonte: Demonstrativos do Balanço Geral consolidado.

*Deduções, incluindo-se os convênios, dispostas nas Informações Complementares deste Relatório.

O gráfico seguinte apresenta a evolução histórica e comparativa da aplicação em Ações e Serviços Públicos de Saúde:

Gráfico 12 – Evolução Histórica e Comparativa da Saúde (%): 2014 – 2018



Fonte: Demonstrativos dos Balanços Gerais consolidados e análise técnica.

O gráfico anterior demonstra que o Município de Forquilha em 2018 reduziu seus gastos com Ações e Serviços Públicos de Saúde, em termos percentuais, quando comparado ao exercício anterior.

5.2. Ensino

5.2.1. Limite de 25% das receitas de impostos e transferências

Limite: mínimo de 25% proveniente de impostos, compreendida a proveniente de transferências, em gastos com Manutenção e Desenvolvimento do Ensino (exercício de 2018) – art. 212 da Constituição Federal.

Apurou-se que o Município aplicou o montante de **R\$ 12.859.092,67** em gastos com manutenção e desenvolvimento do ensino, o que corresponde a **26,38%** da receita proveniente de impostos, sendo aplicado A MAIOR o valor de **R\$ 670.550,98**, representando **1,38%** do mesmo parâmetro, **CUMPRINDO** o disposto no artigo 212 da Constituição Federal.

A apuração das despesas com a Manutenção e Desenvolvimento do Ensino, pode ser demonstrada da seguinte forma:

Quadro 14 – Apuração das Despesas com Manutenção e Desenvolvimento do Ensino: 2018

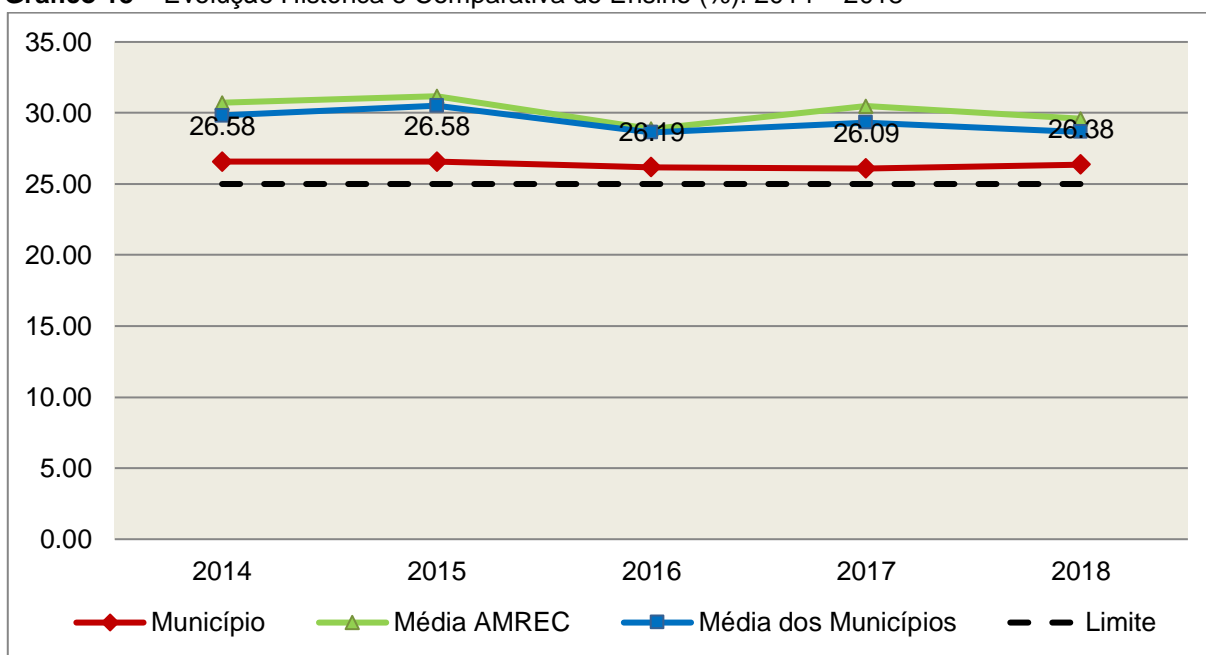
COMPONENTE	VALOR (R\$)	%
Total da Receita com Impostos	48.754.166,77	100,00
Valor Aplicado Educação Infantil	9.623.424,82	19,74
Educação Infantil	9.623.424,82	19,74
Valor Aplicado Ensino Fundamental	11.901.603,74	24,41
Ensino Fundamental	11.901.603,74	24,41
(-) Total das Deduções consideradas para fins de apuração do Limite Constitucional*	8.665.935,89	17,77
Total das Despesas para efeito de Cálculo	12.859.092,67	26,38
Valor Mínimo a ser Aplicado	12.188.541,69	25,00
Valor Acima do Limite (25%)	670.550,98	1,38

Fonte: Demonstrativos do Balanço Geral consolidado e análise técnica.

*Deduções, incluindo-se os convênios, dispostas nas Informações Complementares deste Relatório.

O gráfico seguinte apresenta a evolução histórica e comparativa da aplicação em Manutenção e Desenvolvimento do Ensino:

Gráfico 13 – Evolução Histórica e Comparativa do Ensino (%): 2014 – 2018



Fonte: Demonstrativos dos Balanços Gerais consolidados e análise técnica.

O gráfico anterior demonstra que o Município de Forquilha em 2018 aumentou seus gastos com Manutenção e Desenvolvimento do Ensino, em termos percentuais, quando comparado ao exercício anterior.

5.2.2. FUNDEB

Limite 1: mínimo de 60% dos recursos oriundos do FUNDEB na remuneração dos profissionais do magistério em efetivo exercício – art. 60, XII, do Ato das Disposições Constitucionais Transitórias - ADCT c/c art. 22 da Lei nº 11.494/07.

Verificou-se que o Município aplicou o valor de **R\$ 9.434.343,39**, equivalendo a **62,00%** dos recursos oriundos do FUNDEB, em gastos com a remuneração dos profissionais do magistério em efetivo exercício, **CUMPRINDO** o estabelecido no artigo 60, inciso XII do Ato das Disposições Constitucionais Transitórias (ADCT) e artigo 22 da Lei nº 11.494/2007.

A apuração das despesas com profissionais do magistério em efetivo exercício pode ser demonstrada da seguinte forma:

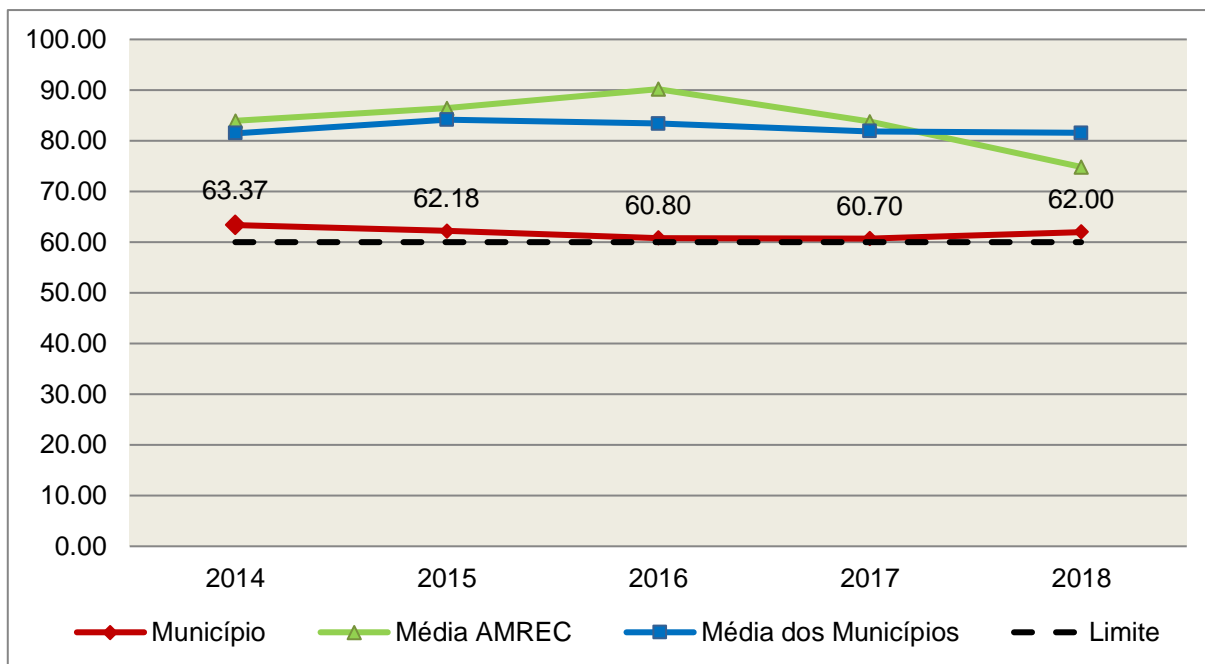
Quadro 15 – Apuração das Despesas com Profissionais do Magistério em Efetivo Exercício – FUNDEB: 2018

COMPONENTE	VALOR (R\$)
Transferências do FUNDEB	15.177.553,12
(+) Rendimentos de Aplicações Financeiras das Contas do FUNDEB	38.793,95
Total dos recursos oriundos do FUNDEB	15.216.347,07
60% dos Recursos Oriundos do FUNDEB	9.129.808,24
Despesas com Profissionais do Magistério em Efetivo Exercício aplicadas com Recursos do FUNDEB	9.434.343,39
Valor Acima do Limite	304.535,15

Fonte: Demonstrativos do Balanço Geral consolidado e da análise técnica.

O gráfico seguinte apresenta a evolução histórica e comparativa da aplicação em despesas com Profissionais do Magistério em Efetivo Exercício:

Gráfico 14 – Evolução Histórica e Comparativa – 60% do FUNDEB (%): 2014 – 2018



Fonte: Demonstrativos dos Balanços Gerais consolidados e análise técnica.

Limite 2: mínimo de 95% dos recursos oriundos do FUNDEB (no exercício financeiro em que forem creditados), em despesas com Manutenção e Desenvolvimento da Educação Básica – art. 21 da Lei nº 11.494/07.

Constatou-se que o Município aplicou o valor de **R\$ 15.074.299,46**, equivalendo a **99,07%** dos recursos oriundos do FUNDEB, em despesas com Manutenção e Desenvolvimento da Educação Básica, **CUMPRINDO** o estabelecido no artigo 21 da Lei nº 11.494/2007.

A apuração das despesas com Manutenção e Desenvolvimento da Educação Básica com recursos oriundos do FUNDEB pode ser demonstrada da seguinte forma:

Quadro 16 – Apuração das Despesas com FUNDEB: 2018

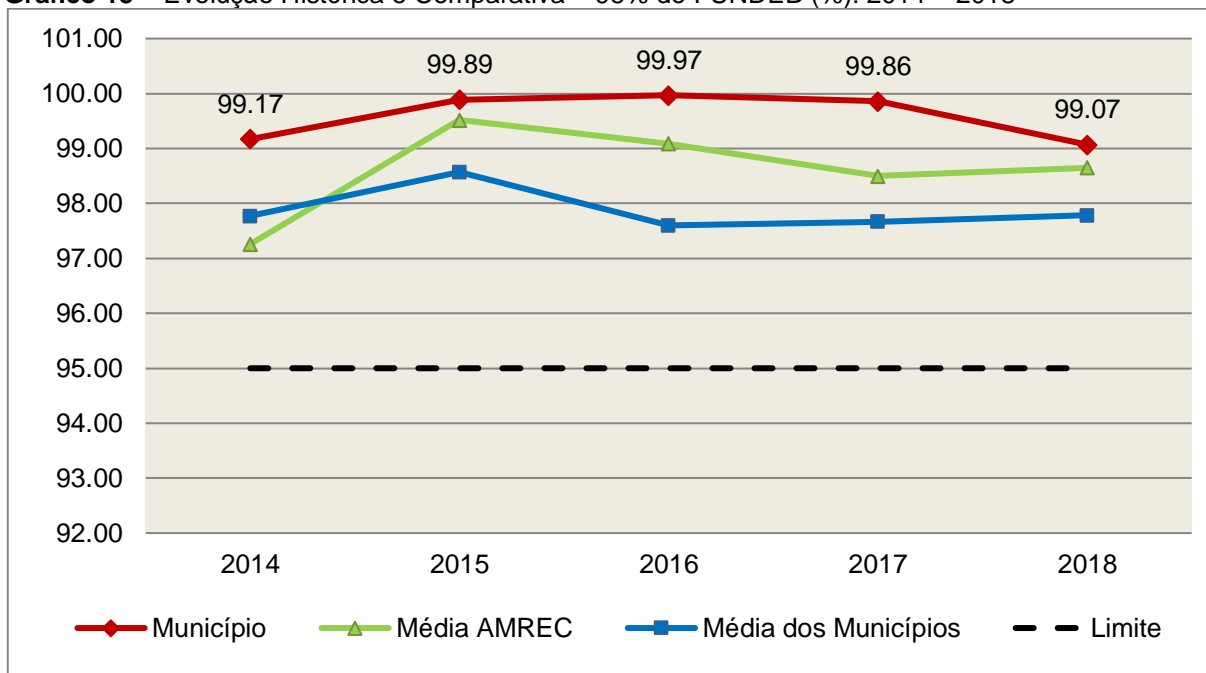
COMPONENTE	VALOR (R\$)
Total dos Recursos Oriundos do FUNDEB	15.216.347,07
95% dos Recursos do FUNDEB	14.455.529,72
Despesas com manutenção e desenvolvimento da educação básica aplicadas no exercício com recursos do FUNDEB *	15.074.299,46
Valor Acima do Limite	618.769,74

Fonte: Demonstrativos do Balanço Geral consolidado e análise técnica.

Obs.: * Apuração efetuada com base na execução orçamentária (despesas empenhadas, liquidadas e pagas e os restos a pagar inscritos no exercício com disponibilidade financeira, considerando-se ainda as possíveis exclusões relativas às despesas impróprias, entre outras).

O gráfico seguinte apresenta a evolução histórica e comparativa da aplicação em Manutenção e Desenvolvimento da Educação Básica com recursos oriundos do FUNDEB:

Gráfico 15 – Evolução Histórica e Comparativa – 95% do FUNDEB (%): 2014 – 2018



Fonte: Demonstrativos dos Balanços Gerais consolidados e análise técnica.

Com relação às despesas com Manutenção e Desenvolvimento da Educação Básica custeadas com recursos do FUNDEB, no exercício em análise, o Município de Forquilha reduziu sua aplicação, quando comparado ao exercício anterior.

Limite 3: utilização dos recursos do FUNDEB, no exercício seguinte ao do recebimento e mediante abertura de crédito adicional - artigo 21, § 2º da Lei nº 11.494/2007.

O Município utilizou, no 1º trimestre mediante a abertura de crédito adicional, integralmente o saldo anterior dos recursos do FUNDEB, no valor de **R\$ 18.964,76, CUMPRINDO** o estabelecido no artigo 21, § 2º da Lei nº 11.494/2007.

Superávit financeiro do FUNDEB em 31/12/2018: No tocante ao controle da utilização dos recursos do FUNDEB para o exercício seguinte apresenta-se o Quadro abaixo:

Quadro 16A – Controle da utilização de recursos para o exercício subsequente (art. 21, § 2º da Lei nº 11.494/2007)

COMPONENTE	VALOR (R\$)
Saldo Financeiro do FUNDEB em 31/12/2018	142.047,61
(-) Despesas inscritas em Restos a Pagar no exercício e em exercícios anteriores pendentes de pagamento e/ou despesas registradas em DDO no exercício, com disponibilidade dos recursos do FUNDEB	0,00
(=) Recursos do FUNDEB que não foram utilizados	142.047,61

Fonte: Dados do Sistema e-Sfinge e análise técnica.

5.3. Limites de gastos com pessoal (LRF)

5.3.1. Limite máximo para os gastos com pessoal do Município

Limite: 60% da Receita Corrente Líquida para os gastos com pessoal do Município – art. 169 da Constituição Federal c/c o art. 19, III da Lei Complementar nº 101/2000 (LRF).

Quadro 17 – Apuração das Despesas com Pessoal do Município: 2018

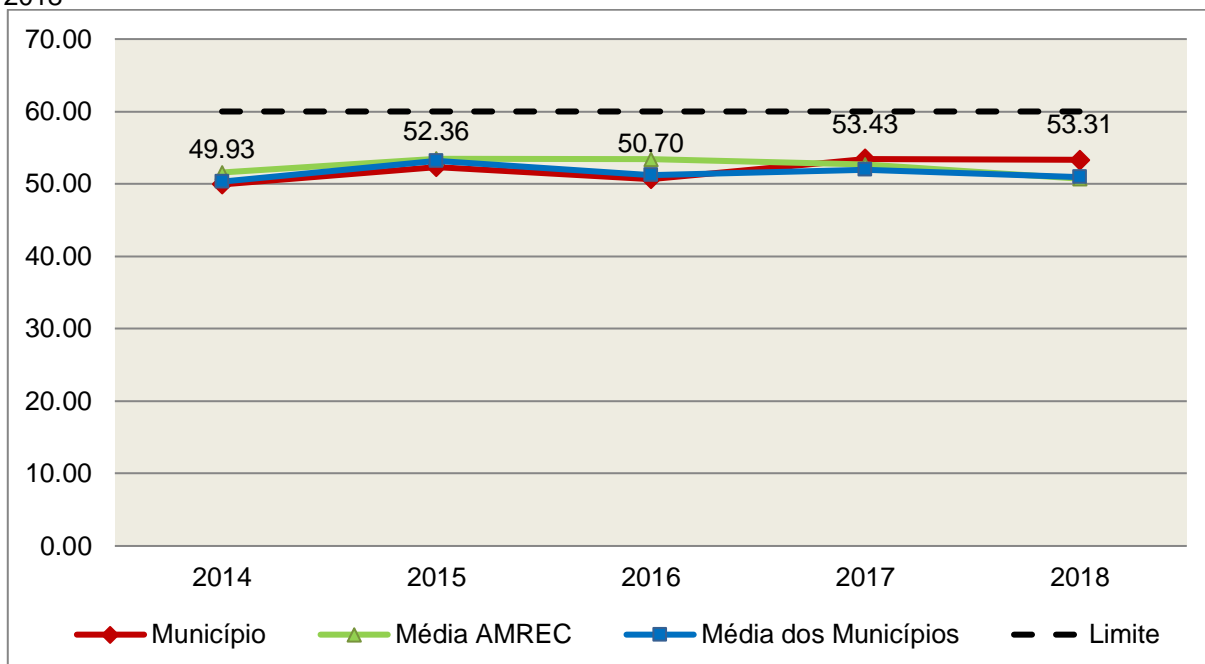
COMPONENTE	VALOR (R\$)	%
TOTAL DA RECEITA CORRENTE LÍQUIDA AJUSTADA	74.998.269,61	100,00
LIMITE DE 60% DA RECEITA CORRENTE LÍQUIDA	44.998.961,77	60,00
Total das Despesas para efeito de Cálculo das Despesas com Pessoal do Poder Executivo	38.079.380,21	50,77
Total das Despesas para efeito de Cálculo das Despesas com Pessoal do Poder Legislativo	1.902.123,93	2,54
TOTAL DA DESPESA PARA EFEITO DE CÁLCULO DA DESPESA COM PESSOAL DO MUNICÍPIO	39.981.504,14	53,31
Valor Abaixo do Limite (60%)	5.017.457,63	6,69

Fonte: Sistema e-Sfinge/Demonstrativos do Balanço Geral consolidado.

No exercício em exame, o Município gastou **53,31%** do total da receita corrente líquida em despesas com pessoal, **CUMPRINDO** o limite contido no artigo 169 da Constituição Federal, regulamentado pela Lei Complementar nº 101/2000.

O gráfico seguinte apresenta a evolução histórica e comparativa das despesas com pessoal do Município:

Gráfico 16 – Evolução Histórica e Comparativa da Despesa com Pessoal do Município: 2014 – 2018



Fonte: Demonstrativos dos Balanços Gerais consolidados e análise técnica.

O gráfico anterior mostra a redução dos gastos com pessoal do Município de Forquilha, quando comparado ao exercício anterior.

5.3.2. Limite máximo para os gastos com pessoal do Poder Executivo

Limite: 54% da Receita Corrente Líquida para os gastos com pessoal do Poder Executivo (Prefeitura, Fundos, Fundações, Autarquias e Empresas Estatais Dependentes) – Artigo 20, III, 'b' da Lei Complementar nº 101/2000 (LRF).

Quadro 18 – Apuração das Despesas com Pessoal do Poder Executivo: 2018

COMPONENTE	VALOR (R\$)	%
TOTAL DA RECEITA CORRENTE LÍQUIDA AJUSTADA	74.998.269,61	100,00
LIMITE DE 54% DA RECEITA CORRENTE LÍQUIDA	40.499.065,59	54,00
Total das Despesas com Pessoal do Poder Executivo	39.987.846,66	53,32
Pessoal e Encargos(despesa liquidada)*	39.900.855,65	53,20
Outras Despesas de Pessoal consideradas pela Instrução - Despesa empenhada no Elemento 94 sem especificar a rubrica do gasto de verba indenizatória, segundo o MCASP (Documento 1 do Anexo do Relatório de Instrução)	86.991,01	0,12

Deduções das Despesas com Pessoal do Poder Executivo***	1.908.466,45	2,54
Total das Despesas para efeito de Cálculo das Despesas com Pessoal do Poder Executivo	38.079.380,21	50,77
Valor Abaixo do Limite (54%)	2.419.685,38	3,23

Fonte: * Sistema e-Sfinge/⁶ Demonstrativos do Balanço Geral consolidado.

** Não foram consideradas as despesas de pessoal classificadas no elemento/subelemento 11.07 (abono de permanência)⁷ 08.01 (auxílio funeral), 08.03 (auxílio natalidade), 08.04 (auxílio creche), 08.55 (auxílio creche)⁸.

*** Deduções dispostas nas Informações Complementares deste Relatório.

Observação: Face à edição da Portaria STN nº 233, de 15/04/2019 (DOU nº 73, de 16/04/2019, Seção 1), a despesa com pessoal apurada pelo Corpo Técnico nesta instrução, para fins de apuração do cumprimento dos limites estabelecidos na Lei Complementar nº 101/2000, não recebeu ajustes resultantes de inclusão das despesas com pessoal das organizações da sociedade civil que atuam na atividade fim do Estado/Município e que recebam recursos financeiros da administração pública, conforme definido no item 04.01.02.01 (3) da 9ª edição do Manual de Demonstrativos Fiscais (MDF), aprovado pela Portaria STN nº 389, de 14 de junho de 2018, e alterações posteriores.

O demonstrativo acima comprova que, no exercício em exame, o Poder Executivo gastou **50,77%** do total da receita corrente líquida em despesas com pessoal, **CUMPRINDO** a norma contida no artigo 20, III, 'b' da Lei Complementar nº 101/2000.

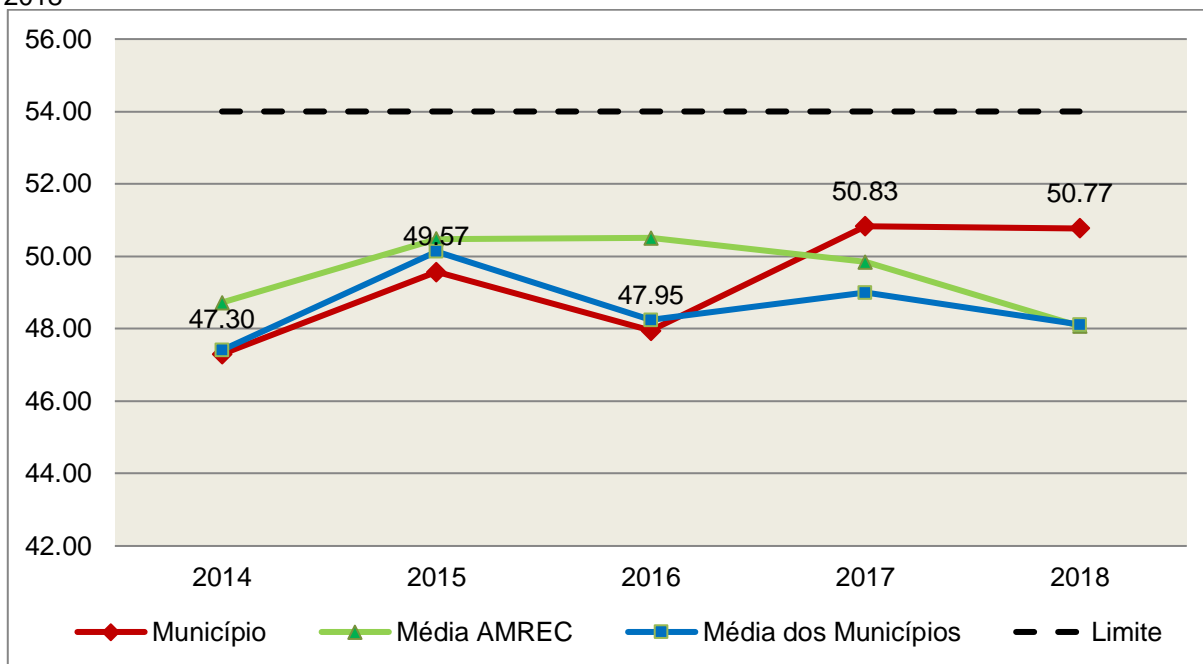
O gráfico seguinte apresenta a evolução histórica e comparativa das despesas com pessoal do Poder Executivo:

6 Apuração da Despesa de Pessoal: conforme orientação do Manual dos Demonstrativos Fiscais publicado no endereço <http://www.stn.fazenda.gov.br>

7 Conforme entendimento consignado no Prejulgado 1762 reformado pelo Tribunal Pleno em Sessão de 06/12/2017.

8 Conforme orientação do Manual dos Demonstrativos Fiscais as despesas de natureza indenizatória e os benefícios assistências não serão consideradas na Despesa Bruta de Pessoal.

Gráfico 17 – Evolução Histórica e Comparativa da Despesa com Pessoal do Executivo: 2014 – 2018



Fonte: Demonstrativos dos Balanços Gerais consolidados e análise técnica.

Da análise do gráfico, verifica-se que os gastos com pessoal do Poder Executivo reduziram, quando comparado ao exercício anterior.

5.3.3. Limite máximo para os gastos com pessoal do Poder Legislativo

Limite: 6% da Receita Corrente Líquida para os gastos com pessoal do Poder Legislativo (Câmara Municipal) – Artigo 20, III, 'a' da Lei Complementar nº 101/2000 (LRF).

Quadro 19 – Apuração das Despesas com Pessoal do Poder Legislativo: 2018

COMPONENTE	VALOR (R\$)	%
TOTAL DA RECEITA CORRENTE LÍQUIDA AJUSTADA	74.998.269,61	100,00
LIMITE DE 6% DA RECEITA CORRENTE LÍQUIDA	4.499.896,18	6,00
Total das Despesas com Pessoal do Poder Legislativo	1.902.123,93	2,54
Pessoal e Encargos(despesa liquidada)*	1.902.123,93	2,54
Total das Despesas para efeito de Cálculo das Despesas com Pessoal do Poder Legislativo	1.902.123,93	2,54
Valor Abaixo do Limite (6%)	2.597.772,25	3,46

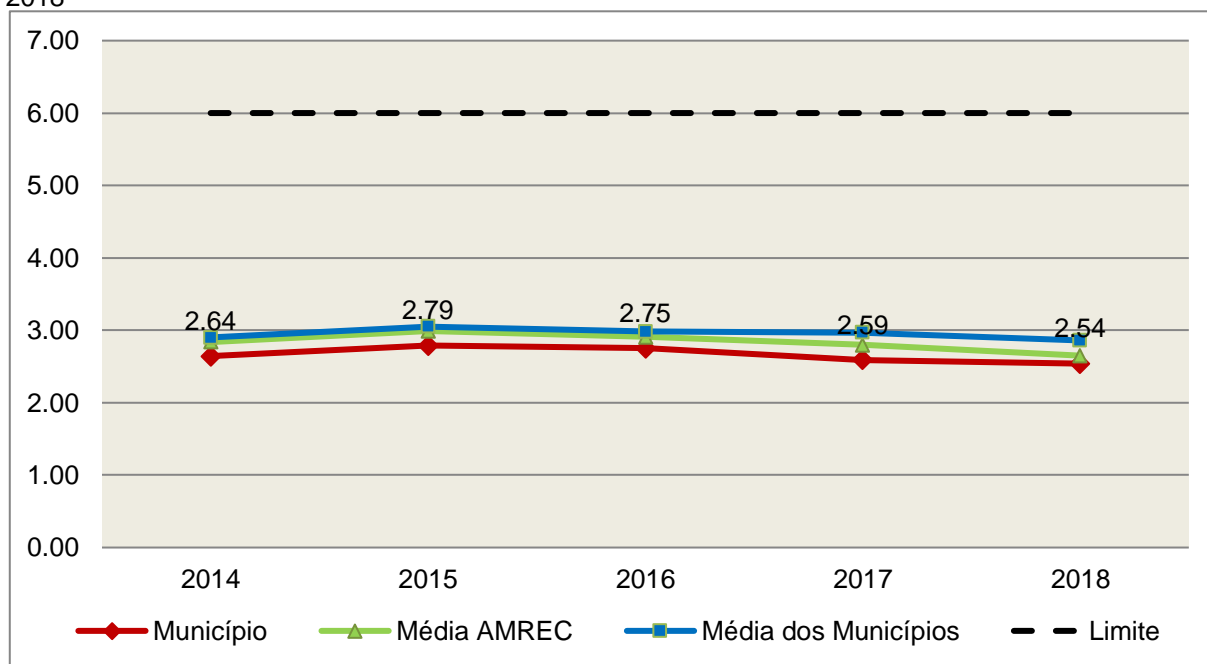
Fonte: *Sistema e-Sfinge/9Demonstrativos do Balanço Geral consolidado.

**Deduções dispostas nas Informações Complementares deste Relatório.

O Poder Legislativo gastou, no exercício em exame, **2,54%** do total da receita corrente líquida em despesas com pessoal, **CUMPRINDO** a norma contida no artigo 20, III, 'a' da Lei Complementar nº 101/2000.

O gráfico seguinte apresenta a evolução histórica e comparativa das despesas com pessoal do Poder Legislativo:

Gráfico 18 – Evolução Histórica e Comparativa da Despesa com Pessoal do Legislativo: 2014 – 2018



Fonte: Demonstrativos dos Balanços Gerais consolidados e análise técnica.

9Apuração da Despesa de Pessoal: conforme orientação do Manual dos Demonstrativos Fiscais publicado no endereço <http://www.stn.fazenda.gov.br>

O estudo evolutivo dos gastos com pessoal da Câmara expõe que houve uma redução do percentual quando comparado ao exercício anterior.

6. CONSELHOS MUNICIPAIS

Os Conselhos Municipais são considerados órgãos públicos que contribuem de forma significativa na execução de políticas públicas setoriais.

Podem ser de natureza obrigatória ou discricionária, ou seja, os de criação obrigatória são exigidos por leis federais, cujas funções são definidas como deliberativas, fiscalizadoras, assessoramento, supervisora e executiva; enquanto que os discricionários são decorrentes de legislação municipal.

O artigo 7º, § único, da Instrução Normativa nº 20, de 01 de março de 2015 exige a remessa dos pareceres dos conselhos obrigatórios, juntamente com a prestação de contas anual, quais sejam:

- a) Conselho Municipal de Acompanhamento e Controle Social do Fundeb, previsto no art. 24, da Lei Federal n.º 11.494, de 20 de junho de 2007.
- b) Conselho Municipal de Saúde, previsto no art. 1º, caput e § 2º da Lei Federal n.º 8.142, de 28 de dezembro de 1990;
- c) Conselho Municipal dos Direitos da Infância e do Adolescente, previsto no art. 88, inciso II da Lei Federal n.º 8.069, de 13 de junho de 1990;
- d) Conselho Municipal de Assistência Social, previsto no art. 16, inciso IV, da Lei Federal n.º 8.742, de 07 de dezembro de 1993;
- e) Conselho Municipal de Alimentação Escolar, previsto no art. 18 da Lei Federal n.º 11.947, de 16 de junho de 2009;
- f) Conselho Municipal do Idoso, previsto no art. 6º da Lei Federal n.º 8.842, de 04 de janeiro de 1994.

6.1. Conselho Municipal de Acompanhamento e Controle Social do FUNDEB (CACs – FUNDEB)

O Conselho Municipal de Acompanhamento e Controle Social do Fundeb está previsto no artigo 24 da Lei Federal n.º 11.494, de 20 de junho de 2007.

Referido órgão tem a função de acompanhar a correta aplicação dos recursos do Fundeb e do Programa Nacional de Apoio ao Transporte Escolar (PNATE), bem como supervisionar o censo escolar anual.

O Conselho Municipal do Fundeb é autônomo, não é subordinado ao Poder Executivo e seus membros não são remunerados. No entanto, deverá ser criado por lei específica municipal, e sua composição deve obedecer ao que prescreve o art. 24, § 1º, IV e § 2º da Lei n.º 11.494/2007:

Art. 24. O acompanhamento e o controle social sobre a distribuição, a transferência e a aplicação dos recursos dos Fundos serão exercidos, junto aos respectivos governos, no âmbito da União, dos Estados, do Distrito Federal e dos Municípios, por conselhos instituídos especificamente para esse fim.

§ 1º Os conselhos serão criados por legislação específica, editada no pertinente âmbito governamental, observados os seguintes critérios de composição:

[...]

IV - em âmbito municipal, por no mínimo 9 (nove) membros, sendo:

- a) 2 (dois) representantes do Poder Executivo Municipal, dos quais pelo menos 1 (um) da Secretaria Municipal de Educação ou órgão educacional equivalente;
- b) 1 (um) representante dos professores da educação básica pública;
- c) 1 (um) representante dos diretores das escolas básicas públicas;
- d) 1 (um) representante dos servidores técnico-administrativos das escolas básicas públicas;
- e) 2 (dois) representantes dos pais de alunos da educação básica pública;
- f) 2 (dois) representantes dos estudantes da educação básica pública, um dos quais indicado pela entidade de estudantes secundaristas.

§ 2º Integrarão ainda os conselhos municipais dos Fundos, quando houver, 1 (um) representante do respectivo Conselho Municipal de Educação e 1 (um) representante do Conselho Tutelar a que se refere a Lei nº 8.069, de 13 de julho de 1990, indicados por seus pares.

Em consulta ao processo eletrônico gerado através dos dados encaminhados pelo Município de **Forquilha**, constata-se que o Parecer do Conselho do FUNDEB indica que as respectivas contas foram aprovadas (fls. 189/190).

6.2. Conselho Municipal de Saúde (CMS)

O Conselho Municipal de Saúde – CMS está previsto no art. 1º, inciso II da Lei Federal n.º 8.142, de 28 de dezembro de 1990.

Trata-se de um órgão colegiado composto por representantes do governo, prestadores de serviço, profissionais de saúde e usuários, atua na formação de estratégias e no controle da execução das políticas de saúde,

inclusive nos aspectos econômicos e financeiros, cujas decisões serão homologadas pelo chefe do poder executivo municipal¹⁰.

Compõe-se, conforme prescreve a terceira diretriz da Resolução n.º 453, de 10 de maio de 2012:

- a) 50% de entidades e movimentos representativos de usuários;
- b) 25% de entidades representativas dos trabalhadores da área de Saúde;
- c) 25% de representação de governo e prestadores de serviços privados conveniados, ou sem fins lucrativos.

O Conselho Municipal de Saúde tem as competências elencadas pela quinta diretriz da Resolução n.º 453/2012:

Quinta Diretriz: aos Conselhos de Saúde Nacional, Estaduais, Municipais e do Distrito Federal, que têm competências definidas nas leis federais, bem como em indicações advindas das Conferências de Saúde, compete:

I - fortalecer a participação e o Controle Social no SUS, mobilizar e articular a sociedade de forma permanente na defesa dos princípios constitucionais que fundamentam o SUS;

II - elaborar o Regimento Interno do Conselho e outras normas de funcionamento;

III - discutir, elaborar e aprovar propostas de operacionalização das diretrizes aprovadas pelas Conferências de Saúde;

IV - atuar na formulação e no controle da execução da política de saúde, incluindo os seus aspectos econômicos e financeiros, e propor estratégias para a sua aplicação aos setores público e privado;

V - definir diretrizes para elaboração dos planos de saúde e deliberar sobre o seu conteúdo, conforme as diversas situações epidemiológicas e a capacidade organizacional dos serviços;

VI - anualmente deliberar sobre a aprovação ou não do relatório de gestão;

VII - estabelecer estratégias e procedimentos de acompanhamento da gestão do SUS, articulando-se com os demais colegiados, a exemplo dos de seguridade social,

¹⁰ Viana, Luiz Cláudio. O papel dos conselhos municipais na gestão pública [monografia]; orientadora, Maria Eliana Cristina Bar. - Florianópolis, SC, 2011. p. 26

meio ambiente, justiça, educação, trabalho, agricultura, idosos, criança e adolescente e outros;

VIII - proceder à revisão periódica dos planos de saúde;

IX - deliberar sobre os programas de saúde e aprovar projetos a serem encaminhados ao Poder Legislativo, propor a adoção de critérios definidores de qualidade e resolutividade, atualizando-os face ao processo de incorporação dos avanços científicos e tecnológicos na área da Saúde;

X - a cada quadrimestre deverá constar dos itens da pauta o pronunciamento do gestor, das respectivas esferas de governo, para que faça a prestação de contas, em relatório detalhado, sobre andamento do plano de saúde, agenda da saúde pactuada, relatório de gestão, dados sobre o montante e a forma de aplicação dos recursos, as auditorias iniciadas e concluídas no período, bem como a produção e a oferta de serviços na rede assistencial própria, contratada ou conveniada, de acordo com a Lei Complementar no 141/2012.

XI - avaliar e deliberar sobre contratos, consórcios e convênios, conforme as diretrizes dos Planos de Saúde Nacional, Estaduais, do Distrito Federal e Municipais;

XII - acompanhar e controlar a atuação do setor privado credenciado mediante contrato ou convênio na área de saúde;

XIII - aprovar a proposta orçamentária anual da saúde, tendo em vista as metas e prioridades estabelecidas na Lei de Diretrizes Orçamentárias, observado o princípio do processo de planejamento e orçamento ascendentes, conforme legislação vigente;

XIV - propor critérios para programação e execução financeira e orçamentária dos Fundos de Saúde e acompanhar a movimentação e destino dos recursos;

XV - fiscalizar e controlar gastos e deliberar sobre critérios de movimentação de recursos da Saúde, incluindo o Fundo de Saúde e os recursos transferidos e próprios do Município, Estado, Distrito Federal e da União, com base no que a lei disciplina;

XVI - analisar, discutir e aprovar o relatório de gestão, com a prestação de contas e informações financeiras, repassadas em tempo hábil aos conselheiros, e garantia do devido assessoramento;

XVII - fiscalizar e acompanhar o desenvolvimento das ações e dos serviços de saúde e encaminhar denúncias aos respectivos órgãos de controle interno e externo, conforme legislação vigente;

XVIII - examinar propostas e denúncias de indícios de irregularidades, responder no seu âmbito a consultas sobre assuntos pertinentes às ações e aos serviços de saúde, bem como apreciar recursos a respeito de deliberações do Conselho nas suas respectivas instâncias;

XIX - estabelecer a periodicidade de convocação e organizar as Conferências de Saúde, propor sua convocação ordinária ou extraordinária e estruturar a comissão organizadora, submeter o respectivo regimento e programa ao Pleno do Conselho de Saúde correspondente, convocar a sociedade para a participação nas pré-conferências e conferências de saúde;

XX - estimular articulação e intercâmbio entre os Conselhos de Saúde, entidades, movimentos populares, instituições públicas e privadas para a promoção da Saúde;

XXI - estimular, apoiar e promover estudos e pesquisas sobre assuntos e temas na área de saúde pertinente ao desenvolvimento do Sistema Único de Saúde (SUS);

XXII - acompanhar o processo de desenvolvimento e incorporação científica e tecnológica, observados os padrões éticos compatíveis com o desenvolvimento sociocultural do País;

XXIII - estabelecer ações de informação, educação e comunicação em saúde, divulgar as funções e competências do Conselho de Saúde, seus trabalhos e decisões nos meios de comunicação, incluindo informações sobre as agendas, datas e local das reuniões e dos eventos;

XXIV - deliberar, elaborar, apoiar e promover a educação permanente para o controle social, de acordo com as Diretrizes e a Política Nacional de Educação Permanente para o Controle Social do SUS;

XXV - incrementar e aperfeiçoar o relacionamento sistemático com os poderes constituídos, Ministério Público, Judiciário e Legislativo, meios de comunicação, bem como setores relevantes não representados nos conselhos;

XXVI - acompanhar a aplicação das normas sobre ética em pesquisas aprovadas pelo CNS;

XXVII - deliberar, encaminhar e avaliar a Política de Gestão do Trabalho e Educação para a Saúde no SUS;

XXVIII - acompanhar a implementação das propostas constantes do relatório das plenárias dos Conselhos de Saúde; e

XXIX - atualizar periodicamente as informações sobre o Conselho de Saúde no Sistema de Acompanhamento dos Conselhos de Saúde (SIACS).

Salienta-se que os membros do Conselho não são remunerados e suas funções são consideradas de relevância pública.

Conforme consta do processo eletrônico gerado através dos dados encaminhados pelo Município de **Forquilha**, a análise do Parecer do Conselho Municipal de Saúde indica que as contas foram aprovadas (fls. 192/193).

6.3. Conselho Municipal dos Direitos da Criança e do Adolescente

A Constituição Federal trata do dever da família, da sociedade e do Estado, em caráter prioritário, em assegurar à criança e ao adolescente uma série de direitos, conforme pode ser constatado em seu artigo 227:

É dever da família, da sociedade e do Estado assegurar à criança, ao adolescente e ao jovem, com absoluta prioridade, o direito à vida, à saúde, à alimentação, à educação, ao lazer, à profissionalização, à cultura, à dignidade, ao respeito, à liberdade e à convivência familiar e comunitária, além de colocá-los a salvo de toda forma de negligência, discriminação, exploração, violência, crueldade e opressão.

Nessa linha foi promulgada a Lei nº 8.069, de 13 de julho de 1990, que dispõe sobre o Estatuto da Criança e do Adolescente (ECA) e trata sobre a proteção integral desses.

A referida Lei prevê em seu artigo 88, incisos II e IV, a criação do Conselho Municipal dos Direitos da Criança e do Adolescente e a manutenção de fundo especial, respectivamente. Esse fundo, no caso dos Municípios, deve ser criado por lei municipal, obedecendo ao disposto no artigo 167, IX da Constituição Federal e artigo 74 da Lei nº 4.320/64.

O Conselho Municipal da Criança e do Adolescente é órgão deliberativo e controlador das ações relacionadas à política de atendimento dos direitos da criança e do adolescente.

Em consulta ao processo eletrônico gerado através dos dados encaminhados pelo Município de **Forquilha**, constata-se que as contas foram aprovadas pelo Conselho Municipal dos Direitos da Criança e do Adolescente (fls. 235).

Registra-se que não foi encaminhado os Planos de Ação e Aplicação e a avaliação de cumprimento dos referidos planos.

6.4. Conselho Municipal de Assistência Social (CMAS)

O Conselho Municipal de Assistência Social está previsto no art. 16, inciso IV da Lei Federal n.º 8.742, de 07 de dezembro de 1993.

Citado órgão tem a competência de acompanhar a execução da política de assistência social, e seus membros não são remunerados. No entanto, conforme parágrafo único do art. 16 da Lei n.º 8.742/93 as despesas referentes a passagens e diárias de conselheiros representantes do governo ou da sociedade civil, quando estiverem no exercício de suas atribuições devem ser custeadas pelo órgão gestor da Assistência Social.

Conforme consta do processo eletrônico gerado através dos dados encaminhados pelo Município de **Forquilha**, a análise do Parecer do Conselho Municipal de Assistência Social indica que as contas foram aprovadas (fls. 230).

6.5. Conselho Municipal de Alimentação Escolar (CMAE)

O Conselho Municipal de Alimentação Escolar está previsto no artigo 18 da Lei Federal n.º 11.947, de 16 de junho de 2009:

Art. 18. Os Estados, o Distrito Federal e os Municípios instituirão, no âmbito de suas respectivas jurisdições administrativas, Conselhos de Alimentação Escolar - CAE, órgãos colegiados de caráter fiscalizador, permanente, deliberativo e de assessoramento, compostos da seguinte forma:

I - 1 (um) representante indicado pelo Poder Executivo do respectivo ente federado;

II - 2 (dois) representantes das entidades de trabalhadores da educação e de discentes, indicados pelo respectivo órgão de representação, a serem escolhidos por meio de assembleia específica;

III - 2 (dois) representantes de pais de alunos, indicados pelos Conselhos Escolares, Associações de Pais e Mestres ou entidades similares, escolhidos por meio de assembleia específica;

IV - 2 (dois) representantes indicados por entidades civis organizadas, escolhidos em assembleia específica.

§ 1º Os Estados, o Distrito Federal e os Municípios poderão, a seu critério, ampliar a composição dos membros do CAE, desde que obedecida a proporcionalidade definida nos incisos deste artigo.

§ 2º Cada membro titular do CAE terá 1 (um) suplente do mesmo segmento representado.

§ 3º Os membros terão mandato de 4 (quatro) anos, podendo ser reconduzidos de acordo com a indicação dos seus respectivos segmentos.

§ 4º A presidência e a vice-presidência do CAE somente poderão ser exercidas pelos representantes indicados nos incisos II, III e IV deste artigo.

§ 5º O exercício do mandato de conselheiros do CAE é considerado serviço público relevante, não remunerado.

§ 6º Caberá aos Estados, ao Distrito Federal e aos Municípios informar ao FNDE a composição do seu respectivo CAE, na forma estabelecida pelo Conselho Deliberativo do FNDE.

A sua atuação está prevista no artigo 19 da citada lei:

Art. 19. Compete ao CAE:

I - acompanhar e fiscalizar o cumprimento das diretrizes estabelecidas na forma do art. 2º desta Lei;

II - acompanhar e fiscalizar a aplicação dos recursos destinados à alimentação escolar;

III - zelar pela qualidade dos alimentos, em especial quanto às condições higiênicas, bem como a aceitabilidade dos cardápios oferecidos;

IV - receber o relatório anual de gestão do PNAE e emitir parecer conclusivo a respeito, aprovando ou reprovando a execução do Programa.

Parágrafo único. Os CAEs poderão desenvolver suas atribuições em regime de cooperação com os Conselhos de Segurança Alimentar e Nutricional estaduais e municipais e demais conselhos afins, e deverão observar as diretrizes estabelecidas pelo Conselho Nacional de Segurança Alimentar e Nutricional - CONSEA.

Conforme consta do processo eletrônico gerado através dos dados encaminhados pelo Município de **Forquilha**, a análise do Parecer do Conselho Municipal de Alimentação Escolar indica que as contas foram aprovadas (fls. 231/234).

6.6. Conselho Municipal do Idoso (ou da Pessoa Idosa ou dos Direitos da Pessoa Idosa)

O Conselho Municipal do Idoso está previsto no artigo 6º da Lei Federal n.º 8.842, de 04 de janeiro de 1994.

Suas competências estão previstas no artigo 7º da mesma lei, na redação dada pela Lei n.º 10.741/2003:

Art. 7º Os Conselhos Nacional, Estaduais, do Distrito Federal e Municipais do Idoso, previstos na Lei nº 8.842, de 4

de janeiro de 1994, zelarão pelo cumprimento dos direitos do idoso, definidos nesta Lei.

Conforme consta do processo eletrônico gerado através dos dados encaminhados pelo Município de **Forquilha**, a análise do Parecer do Conselho Municipal do Idoso indica que as contas foram aprovadas (fls. 194).

7. DO CUMPRIMENTO DA LEI COMPLEMENTAR Nº 131/2009 E DO DECRETO FEDERAL Nº 7.185/2010

A transparência da gestão fiscal, entendida como a produção e divulgação sistemática de informações, é um dos pilares em que se assenta a Lei Complementar nº 101/2000.

Para assegurar essa transparência a Lei Complementar nº 131/2009 acrescentou dispositivos a referida Lei a fim de determinar a disponibilização, em tempo real, de informações pormenorizadas sobre a execução orçamentária e financeira, referentes à receita e à despesa, da União, dos Estados, do Distrito Federal e dos Municípios, bem como definiu prazos para a implantação.

O artigo 48, parágrafo único, da Lei Complementar nº 101/2000 alterado pelas Leis Complementares nº 131/2009 e 156/2016, assim determina:

Art. 48. [...]

§ 1º A transparência será assegurada também mediante:

I – incentivo à participação popular e realização de audiências públicas, durante os processos de elaboração e discussão dos planos, lei de diretrizes orçamentárias e orçamentos;

II – liberação ao pleno conhecimento e acompanhamento da sociedade, em tempo real, de informações pormenorizadas sobre a execução orçamentária e financeira, em meios eletrônicos de acesso público; e

III – adoção de sistema integrado de administração financeira e controle, que atenda a padrão mínimo de qualidade estabelecido pelo Poder Executivo da União e ao disposto no art. 48-A.

Os conteúdos das informações sobre a execução orçamentária e financeira, liberados em meios eletrônicos de acesso público, são definidos no artigo 48-A, I e II, da Lei Complementar nº 101/2000 incluído pela Lei Complementar nº 131/2009, a saber:

Art. 48-A. Para os fins a que se refere o inciso II do parágrafo único do art. 48, os entes da Federação disponibilizarão a qualquer pessoa física ou jurídica o acesso a informações referentes a:

I – quanto à despesa: todos os atos praticados pelas unidades gestoras no decorrer da execução da despesa, no momento de sua realização, com a disponibilização mínima

dos dados referentes ao número do correspondente processo, ao bem fornecido ou ao serviço prestado, à pessoa física ou jurídica beneficiária do pagamento e, quando for o caso, ao procedimento licitatório realizado;

II – quanto à receita: o lançamento e o recebimento de toda a receita das unidades gestoras, inclusive referente a recursos extraordinários.

Quanto aos prazos para o cumprimento das determinações dispostas nos referidos artigos a Lei Complementar nº 131/2009 estabeleceu:

Art. 73-B. Ficam estabelecidos os seguintes prazos para o cumprimento das determinações dispostas nos incisos II e III do parágrafo único do art. 48 e do art. 48-A:

I – 1 (um) ano para a União, os Estados, o Distrito Federal e os Municípios com mais de 100.000 (cem mil) habitantes;

II – 2 (dois) anos para os Municípios que tenham entre 50.000 (cinquenta mil) e 100.000 (cem mil) habitantes;

III – 4 (quatro) anos para os Municípios que tenham até 50.000 (cinquenta mil) habitantes.

Parágrafo único. Os prazos estabelecidos neste artigo serão contados a partir da data de publicação da lei complementar que introduziu os dispositivos referidos no caput deste artigo”

O sistema integrado de administração financeira e controle – SISTEMA mencionado no inciso III do § 1º do artigo 48 da Lei Complementar nº 101/2000 alterado pela Lei Complementar nº 131/2009, foi regulamentado por meio do Decreto Federal nº 7.185/2010, que em seu artigo 1º assim determina:

Art. 1º A transparência da gestão fiscal dos entes da Federação referidos no art. 1º, § 3º, da Lei Complementar nº 101, de 4 de maio de 2000, será assegurada mediante a observância do disposto no art. 48, parágrafo único, da referida Lei e das normas estabelecidas neste Decreto.

Dessa forma, o referido Decreto também estabeleceu requisitos com padrão mínimo de qualidade necessário para assegurar a transparência da gestão fiscal, onde se extraiu os seguintes:

Art. 2º O sistema integrado de administração financeira e controle utilizado no âmbito de cada ente da Federação, doravante denominado SISTEMA, deverá permitir a liberação em tempo real das informações pormenorizadas sobre a execução orçamentária e financeira das unidades gestoras, referentes à receita e à despesa, com a abertura mínima estabelecida neste Decreto, bem como o registro contábil tempestivo dos atos e fatos que afetam ou possam afetar o patrimônio da entidade.

§ 1º Integrarão o SISTEMA todas as entidades da administração direta, as autarquias, as fundações, os fundos e as empresas estatais dependentes, sem prejuízo da autonomia do ordenador de despesa para a gestão dos créditos e recursos autorizados na forma da legislação

vigente e em conformidade com os limites de empenho e o cronograma de desembolso estabelecido.

§ 2º Para fins deste Decreto, entende-se por:

I – [...]

II - liberação em tempo real: a disponibilização das informações, em meio eletrônico que possibilite amplo acesso público, até o primeiro dia útil subsequente à data do registro contábil no respectivo SISTEMA, sem prejuízo do desempenho e da preservação das rotinas de segurança operacional necessários ao seu pleno funcionamento;

III - meio eletrônico que possibilite amplo acesso público: a Internet, sem exigências de cadastramento de usuários ou utilização de senhas para acesso; e

IV - [...]

Art. 4º Sem prejuízo da exigência de características adicionais no âmbito de cada ente da Federação, consistem requisitos tecnológicos do padrão mínimo de qualidade do SISTEMA:

I - [...]

II - permitir o armazenamento, a importação e a exportação de dados; e

III - [...]

Art. 7º Sem prejuízo dos direitos e garantias individuais constitucionalmente estabelecidos, o SISTEMA deverá gerar, para disponibilização em meio eletrônico que possibilite amplo acesso público, pelo menos, as seguintes informações relativas aos atos praticados pelas unidades gestoras no decorrer da execução orçamentária e financeira:

I - quanto à despesa:

a) o valor do empenho, liquidação e pagamento;

b) o número do correspondente processo da execução, quando for o caso;

c) a classificação orçamentária, especificando a unidade orçamentária, função, subfunção, natureza da despesa e a fonte dos recursos que financiaram o gasto;

d) a pessoa física ou jurídica beneficiária do pagamento, inclusive nos desembolsos de operações independentes da execução orçamentária, exceto no caso de folha de pagamento de pessoal e de benefícios previdenciários;

e) o procedimento licitatório realizado, bem como à sua dispensa ou inexigibilidade, quando for o caso, com o número do correspondente processo; e

f) o bem fornecido ou serviço prestado, quando for o caso;

II - quanto à receita, os valores de todas as receitas da unidade gestora, compreendendo no mínimo sua natureza, relativas a:

a) previsão;

- b) lançamento, quando for o caso; e
c) arrecadação, inclusive referente a recursos extraordinários.

A análise, por amostragem, do cumprimento das normas estabelecidas na Lei Complementar nº 101/2000, alterada pelas Leis Complementares nº 131/2009 e 156/2016, em conjunto com o Decreto Federal nº 7.185/2010, pelo Município de **Forquilha**, no tocante aos dados relativos do exercício em exame é demonstrada no Quadro a seguir:

Quadro 20 – Cumprimento da Lei Complementar nº 131/2009 e do Decreto Federal nº 7.185/2010

I – QUANTO À FORMA	
Disponibilização de informações de todas as unidades municipais (art. 2º, § 1º, do Decreto Federal nº 7.185/2010)	CUMPRIU
Liberação ao pleno conhecimento e acompanhamento da sociedade, em tempo real, de informações pormenorizadas sobre a execução orçamentária e financeira, em meios eletrônicos de acesso público; e (art. 48, II, LRF alterada pela Lei Complementar n.º 156/2016)	Análise prejudicada em razão da Lei Complementar n.º 156/2016, art. 27, que alterou o art. 48, II da LRF
Disponibilização em meio eletrônico que possibilite amplo acesso público na Internet, sem exigências de cadastramento de usuários ou utilização de senhas para acesso (art. 2º, § 2º, III, do Decreto Federal nº 7.185/2010)	CUMPRIU
Permitir o armazenamento, a importação e a exportação de dados (art. 4º, II, do Decreto Federal nº 7.185/2010)	CUMPRIU

I – QUANTO AO CONTEÚDO	
DESPESA (art. 48-A, I, da Lei Complementar nº 101/2000 e art. 7º, I, do Decreto Federal nº 7.185/2010)	
a) o valor do empenho, liquidação e pagamento	CUMPRIU
b) o número do empenho	CUMPRIU
c) a classificação orçamentária, especificando a unidade orçamentária, função, subfunção, natureza da despesa e a fonte dos recursos que financiaram o gasto	CUMPRIU
d) a pessoa física ou jurídica beneficiária do pagamento, inclusive nos desembolsos de operações independentes da execução orçamentária, exceto no caso de folha de pagamento de pessoal e de benefícios previdenciários	CUMPRIU
e) o procedimento licitatório realizado, bem como à sua dispensa ou inexigibilidade,	CUMPRIU

quando for o caso, com o número do correspondente processo	
f) o bem fornecido ou serviço prestado, quando for o caso	CUMPRIU

RECEITA (art. 48-A, II, da Lei Complementar n° 101/2000 e art. 7°, II, do Decreto Federal n° 7.185/2010)	
a) previsão	CUMPRIU
b) lançamento	CUMPRIU
c) arrecadação	CUMPRIU

Fonte: Site da Prefeitura Municipal – Portal da Transparência – Data de acesso: 08/02/2019.

8. POLÍTICAS PÚBLICAS

Segundo SECCHI¹¹, podemos conceituar política pública como: “uma ação elaborada no sentido de enfrentar um problema público”.

As políticas públicas estão presentes principalmente nas áreas de saúde, educação, segurança, habitação, transporte, assistência social e meio ambiente, as quais existem em todas as esferas de governo (federal, estadual e municipal). Sendo que, utilizam-se dos instrumentos de planejamento (Plano Plurianual – PPA, Lei de Diretrizes Orçamentárias – LDO e Lei Orçamentária anual – LOA) para executá-las.

Neste universo serão realizadas avaliações quantitativas no que se refere as ações nas áreas de saúde e educação, por meio do monitoramento do Plano Nacional de Saúde - PNS – Pactuação Interfederativa 2017-2021 (Lei n.º 8.080/90, art. 15, VIII) e do Plano Nacional de Educação – PNE (Lei Federal n.º 13.005, de 25/06/2014), respectivamente.

8.1. Monitoramento do Plano Nacional de Saúde – Pactuação Interfederativa 2017-2021

No âmbito das políticas públicas de saúde, o Plano Nacional de Saúde - PNS está previsto na Lei n. 8.080/90, art. 15, VIII e deve ser elaborado em conjunto pela União, Estados, Distrito Federal e Municípios, devidamente alinhados com os instrumentos de planejamento (PPA, LDO e LOA).

¹¹ SECCHI, Leonardo. Políticas Públicas

A vigência do plano é plurianual (2017 – 2021), e se constitui na base das atividades e programações de cada nível de direção do Sistema Único de Saúde – SUS, com previsão para realizações das despesas nas Lei Orçamentárias Anuais.

Para o período de 2017-2021, as diretrizes, objetivos e metas da saúde foram definidas por meio da Pactuação Interfederativa, a qual inclui 23 indicadores que foram definidos em reunião ordinária pela Comissão Intergestores Tripartite¹², em novembro de 2016, publicado no Diário Oficial da União, em 12 de dezembro de 2016, por meio da Resolução n.º 8, de 24/11/2016.

Esta pactuação se dá pela conexão entre os três níveis de governo, contemplando, inclusive a constituição de redes de atenção à saúde, numa negociação consensual entres os gestores, oportunidade em que se define a agenda de prioridade, traduzidas pelas diretrizes, objetivos, metas e indicadores

O monitoramento e avaliação das diretrizes mostra-se fundamental para o acompanhamento da execução em nível local quanto ao cumprimento das metas pactuadas, as quais são avaliadas por meio dos indicadores previamente estabelecidos.

Todavia, em razão da ausência de dados disponíveis para pesquisa no site da Secretaria de Saúde do Estado de Santa Catarina, a avaliação das Metas/Resultados do ano de 2018 restou prejudicada.

No que concerne aos objetivos de desenvolvimento sustentável – ODS (Agenda 2030 – ONU) relacionados à saúde, reitera-se que os Municípios adotem medidas para contempla-los em suas políticas públicas de saúde.

8.2. Monitoramento das Metas do Plano Nacional de Educação - PNE

No contexto das Políticas Públicas o Plano Nacional de Educação- PNE teve a sua importância reconhecida principalmente após o advento da Emenda Constitucional n.º 59/2009, onde passou a ser exigência constitucional com periodicidade decenal, tornando-se assim o norteador do Sistema Nacional de Educação, uma vez que, todas as esferas do governo (União, Estados e Municípios) devem pautar as suas ações em Educação alinhadas ao PNE.

Referido Plano teve a sua aprovação pela Lei Federal n.º 13.005, de 25/06/2014 com vigência de 10 anos e apresenta 10 diretrizes, 20 metas e 254 estratégias com abrangência em todos os níveis de ensino.

¹² Lei Federal nº 12.466/2011 e Decreto Federal nº 7508/2011

Sendo que, as diretrizes foram estabelecidas no art. 2º do PNE e são as seguintes:

- Erradicação do analfabetismo;
- Universalização do atendimento escolar;
- Superação das desigualdades educacionais, com ênfase na promoção da cidadania e na erradicação de todas as formas de discriminação;
- Melhoria da qualidade da educação;
- Formação para o trabalho e para a cidadania, com ênfase nos valores morais e éticos em que se fundamenta a sociedade;
- Promoção do princípio da gestão democrática da educação pública;
- Promoção humanística, científica, cultural e tecnológica do País;
- Estabelecimento de meta de aplicação de recursos públicos em educação como proporção do Produto Interno Bruto- PIB, que assegure atendimento às necessidades de expansão, com padrão de qualidade e equidade;
- Valorização dos (as) profissionais da educação;
- Promoção dos princípios do respeito aos direitos humanos, à diversidade e à sustentabilidade socioambiental.

As Metas e Estratégias estão discriminadas no Anexo da referida Lei, todavia, considerando a complexidade das mesmas e prazo de dez anos para executá-las, tem-se que no exercício em análise será efetuado o monitoramento da Meta 1 – Universalizar, até 2016, a educação infantil na pré-escola para as crianças de 4 (quatro) a 5 (cinco) anos de idade e ampliar a oferta de educação infantil em creches de forma a atender, no mínimo 50% (cinquenta por cento) das crianças de até 3 (três) anos até o final da vigência deste PNE.

Os dados populacionais foram estimados e atualizados a partir de estudo técnico realizado por auditores fiscais de controle externo da Diretoria de Atividades Especiais (DAE) do TCE/SC.

Destaca-se que a metodologia aplicada para os monitoramentos encontram-se discriminadas nos itens seguintes.

8.2.1. Monitoramento da Meta 1 do PNE: Educação Infantil

A educação infantil tem sua conceituação e finalidade definida no artigo 29 da Lei Federal n.º 9.394, de 20/12/1996 (Lei de Diretrizes e Bases da Educação

Nacional – LDB). Constituinto a “primeira etapa da educação básica, tem como finalidade o desenvolvimento integral da criança de até 5 (cinco) anos, em seus aspectos físico, psicológico, intelectual e social, complementando ação da família e da comunidade”. É oferecida em “creches, ou entidades equivalentes, para crianças de até três anos de idade” (art. 30, I), e “pré-escolas, para as crianças de 4 (quatro) a 5 (cinco) anos de idade” (art. 30, II).

Para avaliar a primeira Meta prevista da Lei Federal n.º 13.005/2014, e em respeito ao que dispõe o art. 4º da Lei do PNE, passa-se a apresentar o cálculo das taxas de atendimento em Creche e na Pré-escola no Município de Forquilha.

Ressalta-se que os dados das matrículas em Creches (crianças até 3 anos em 2018) e na Pré-escola (crianças de 4 a 5 anos em 2018) foram extraídos do site do Instituto Nacional de Estudos e Pesquisas Educacionais Anísio Teixeira Legislação e Documentos (Inep), mais especificamente das Sinopses Estatísticas da Educação Básica.

Registre-se que a taxa de atendimento não se confunde com a demanda por vagas na rede pública. Para o cálculo daquela leva-se em consideração o número de matrículas e o percentual previsto no Plano Nacional de Educação, enquanto que a demanda toma em consideração o número de crianças que solicitam vaga em Creches e/ou Pré-escolas. A título exemplificativo, um Município pode ter cumprido a meta prevista no Plano Nacional de Educação e em seu Plano Municipal e ainda assim ter fila de espera por vagas, na hipótese de que o percentual mínimo de atendimento previsto em Lei não ser suficiente para atender toda a demanda.

8.2.2. Taxa de atendimento em Creche

O atendimento da educação infantil em Creche, em regra, deve-se dar para as crianças de até 03 (três) anos de idade e a parte final da Meta 1 do Plano Nacional de Educação define que o ente deve: “ampliar a oferta de Educação Infantil em Creches de forma a atender, no mínimo, 50% das crianças de até 3 anos até o final da vigência deste PNE”.

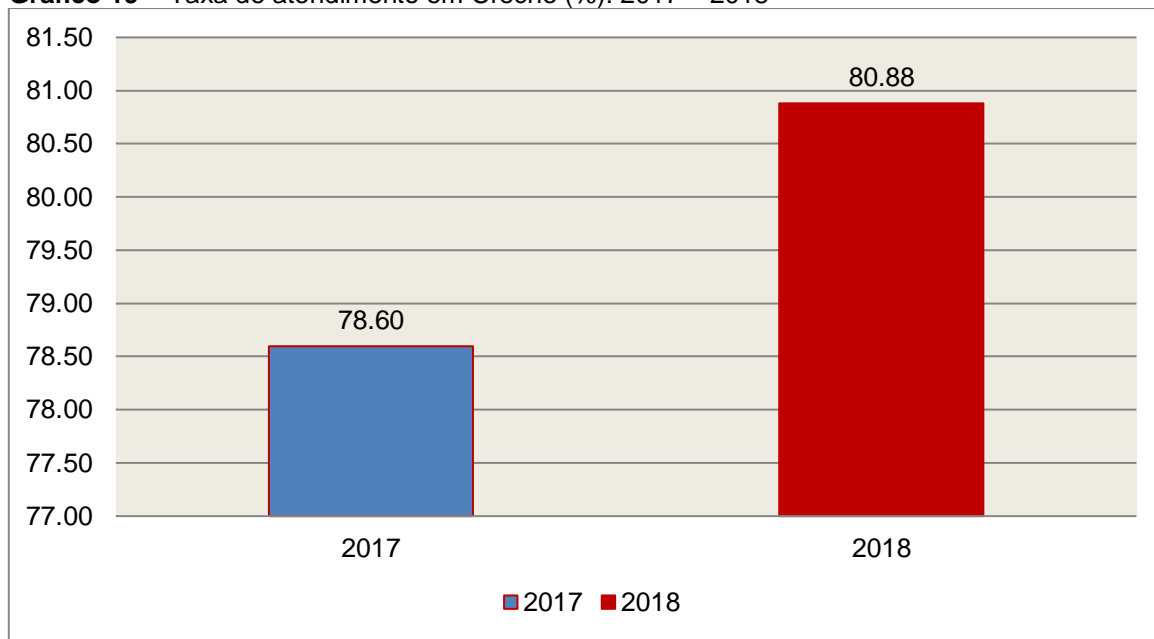
Para avaliação do alcance da parte final da Meta 1 do Plano Nacional de Educação, calculou-se a taxa líquida de matrículas em Creches, ou seja, apenas os matriculados que estejam na faixa etária (0 a 3 anos de idade) prevista no PNE, por meio da seguinte fórmula:

INDICADOR 1B: CRECHES

Fórmula de cálculo: $\frac{\text{População de 0 a 3 anos que frequenta a Creche} \times 100}{\text{População de 0 a 3 anos de idade}}$

Assim, com base nos dados estatísticos do Município de Forquilha, a Taxa de Atendimento de crianças de 0 a 3 anos de idade, que frequentaram as Creches no referido Município, em 2018, foi de 80,88%, estando **DENTRO** do percentual mínimo previsto para a Meta 1 do Plano Nacional de Educação.

Gráfico 19 – Taxa de atendimento em Creche (%): 2017 – 2018



Fonte: dados INEP e levantamento DAE/TCESC

O gráfico anterior demonstra que o Município de Forquilha em 2018 Aumentou sua taxa de atendimento em Creche, em termos percentuais, quando comparado ao exercício anterior.

8.2.3. Taxa de atendimento na Pré-escola

O atendimento da educação infantil na Pré-escola deve-se dar para as crianças de 04 (quatro) a 05 (cinco) anos de idade e a parte inicial da Meta 1 do Plano Nacional de Educação define que o ente deve: “universalizar, até 2016, a Educação Infantil na Pré-escola para as crianças de 4 a 5 anos de idade”.

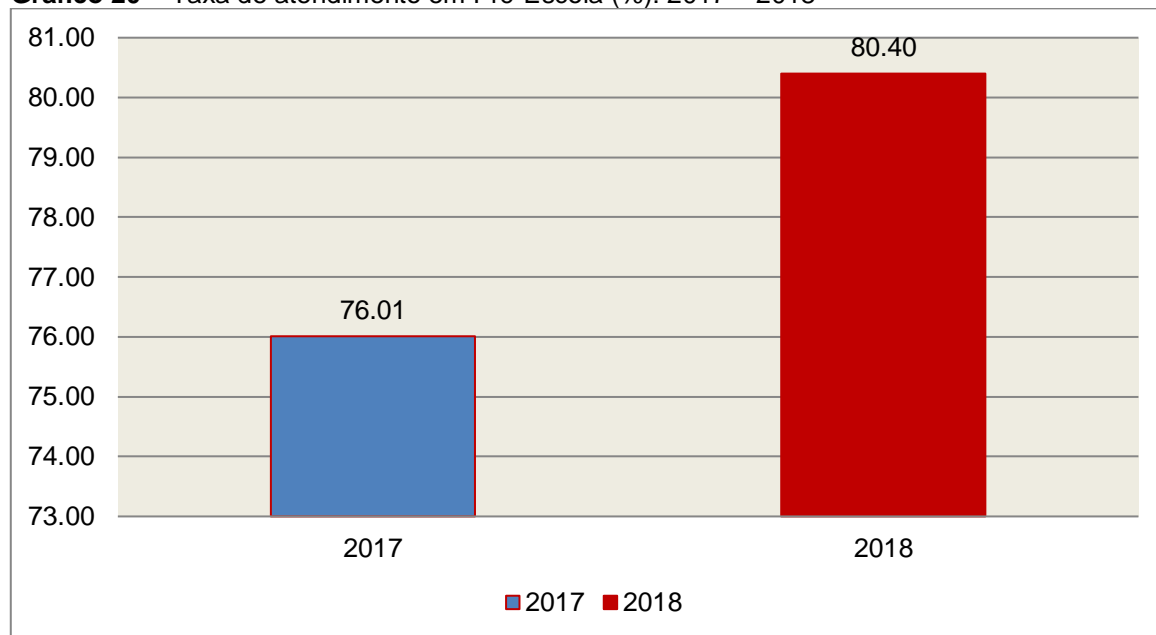
Para avaliação do alcance da parte inicial da Meta 1 do Plano Nacional de Educação, calculou-se a taxa líquida de matrículas na Pré-escola, ou seja, apenas os matriculados que estejam na faixa etária (4 a 5 anos de idade) prevista no PNE, por meio da seguinte fórmula:

INDICADOR 1A: PRÉ-ESCOLA
Fórmula de cálculo: População de 4 e 5 anos que frequenta a Pré-escola X 100

População de 4 e 5 anos de idade

Assim, com base nos dados estatísticos do Município de Forquilha, a Taxa de Atendimento de crianças de 4 a 5 anos de idade, que frequentaram a Pré-escola no referido Município, em 2018, foi de 80,40 %, estando **FORA** da Meta 1 do Plano Nacional de Educação.

Gráfico 20 – Taxa de atendimento em Pré-Escola (%): 2017 – 2018



Fonte: dados INEP e levantamento DAE/TCE/SC

O gráfico anterior demonstra que o Município de Forquilha em 2018 Aumentou sua taxa de atendimento na Pré-escola, em termos percentuais, quando comparado ao exercício anterior.

9. RESTRIÇÕES APURADAS

9.1 RESTRIÇÕES DE ORDEM LEGAL

- 9.1.1 Atraso na remessa da prestação de contas do prefeito, caracterizando afronta ao artigo 51 da Lei Complementar nº

202/2000 c/c artigo 7º da Instrução Normativa TC- 20/2015 (fls. 02 a 04 dos autos).

- 9.1.2 Contabilização de Receita Corrente de origem das emendas parlamentares individuais, no montante de R\$ 750.000,00, em desacordo com a Portaria Interministerial STN/SOF n° 163/2001 e alterações posteriores c/c art. 85 da Lei n.º 4.320/64 (item 3.3 e Anexo 10 às fls. 52 a 61 dos autos).

10. SÍNTESE DO EXERCÍCIO DE 2018

Quadro 22 – Síntese

1) Balanço Anual Consolidado	Embora, as demonstrações apresentem inconsistências de natureza contábil, essas não afetam de forma significativa a posição financeira, orçamentária e patrimonial do exercício em análise.	
2) Resultado Orçamentário	Superávit	R\$ 3.537.145,12
3) Resultado Financeiro	Superávit	R\$ 9.910.980,50
4) LIMITES	PARÂMETRO MÍNIMO	REALIZADO
4.1) Saúde	15,00%	22,13%
4.2) Ensino	25,00%	26,38%
4.3) FUNDEB	60,00%	62,00%
	95,00%	99,07%
4.4) Despesas com pessoal	PARÂMETRO MÁXIMO	REALIZADO
a) Município	60,00%	53,31%
b) Poder Executivo	54,00%	50,77%
c) Poder Legislativo	6,00%	2,54%
4.5) L.C. N° 131/2009 E DEC. N° 7.185/2010	CUMPRIU	

CONCLUSÃO

Considerando que a apreciação das contas tomou por base os dados e informações exigidos pela legislação aplicável, de veracidade ideológica apenas presumida, podendo o Tribunal de Contas - a qualquer época e desde que venha

a ter ciência de ato ou fato que a desabone - reapreciar, reformular seu entendimento e emitir novo pronunciamento a respeito;

Considerando que a análise foi efetuada conforme técnicas apropriadas de auditoria, que preveem inclusive a realização de inspeção *in loco* e a utilização de amostragem, conforme o caso;

Considerando que o julgamento das contas de governo do Prefeito Municipal, pela Colenda Câmara de Vereadores, não envolve exame da responsabilidade de administradores municipais, inclusive do Prefeito, quanto a atos de competência do exercício em causa, que devem ser objeto de exame em processos específicos;

Considerando que foi efetuada a análise pelo Corpo Técnico quanto ao cumprimento dos incisos IX e X do Anexo II – Relatório do Órgão Central do Sistema de Controle Interno da Instrução Normativa TCE/SC n.º 20/2015;

Considerando o exposto e mais o que dos autos consta, para efeito de emissão de PARECER PRÉVIO a que se refere o art. 50 da Lei Complementar nº 202/2000, referente às contas do **exercício de 2018 do Município de Forquilha**.

Diante das **Restrições de Ordem Legal** apuradas no item **9.1**, deste Relatório, entende esta Diretoria que possa o Tribunal de Contas, além da emissão do parecer prévio, decidir por:

I - **RECOMENDAR** à Câmara de Vereadores anotação e verificação de acatamento, pelo Poder Executivo, das observações constantes do presente Relatório;

II – **DAR CIÊNCIA** ao Conselho Municipal de Educação, em cumprimento à Ação 9c.2 estabelecida na Portaria nº TC-0374/2018, acerca da análise do cumprimento dos limites no Ensino e FUNDEB, dos Pareceres do Conselho do FUNDEB e Alimentação Escolar e do monitoramento da Meta 1 do Plano Nacional de Educação, conforme itens 5.2, 6.1, 6.5 e 8.2, deste Relatório;

III - **SOLICITAR** à Câmara de Vereadores seja o Tribunal de Contas comunicado do resultado do julgamento das Contas Anuais em questão, conforme prescreve o art. 59 da Lei Complementar nº 202/2000, inclusive com a remessa do ato respectivo e da ata da sessão de julgamento da Câmara.

É o Relatório,

DGO/Divisão 01, em 16/08/2019.

GIAN CARLO DA SILVA
Auditor Fiscal de Controle Externo

Visto em 16/08/2019.

EDSON JOSE SEHNEM
Auditor Fiscal de Controle Externo
Chefe da Divisão 1

De Acordo

Em 16/08/2019.

SALETE OLIVEIRA
Coordenadora de Controle
Coordenadoria de Contas de
Governo Municipal

Encaminhem-se os autos ao MPJTC para a necessária manifestação.

Moises Hoegenn
Diretor
Diretoria de Contas de Governo - DGO

INFORMAÇÕES COMPLEMENTARES

Deduções das Despesas com Ações e Serviços Públicos de Saúde

Descrição	R\$
Despesas Empenhadas com Recursos de Convênios Destinados às Ações e Serviços de Saúde	5.558.621,68
Despesas excluídas por não serem consideradas como de Ações e Serviços Públicos de Saúde	1.906,64
Despesas com repasses ao Consórcio Público de Saúde, sem prestação de Contas - Documento 02 do Anexo da Instrução, sem registros na conta 853240000 relativas a prestação de contas	23.500,00
Total das Deduções com Ações e Serviços Públicos de Saúde do Município	5.584.028,32

Deduções consideradas para fins de Limite Constitucional: Gastos com Manutenção e Desenvolvimento do Ensino

Descrição	R\$
Despesas com Recursos de Convênios e/ou Receitas Vinculadas destinadas à Educação Infantil	29.769,03
Despesas com Recursos de Convênios e/ou Receitas Vinculadas destinados ao Ensino Fundamental	1.277.907,89
Despesas excluídas por não serem consideradas como de manutenção e Desenvolvimento do Ensino Fundamental	814,00
Resultado líquido das transferências do Fundeb	7.357.444,97
Total das deduções consideradas para fins de Limite Constitucional	8.665.935,89

Deduções da Despesa com Pessoal

Descrição	R\$
Executivo: Despesas com Inativos e Pensionistas, pagas com recursos das Contribuições dos Servidores, Contribuição Patronal aos Regimes Próprios de Previdência e a Compensação Financeira entre os Regimes de Previdência* (Grupo de Natureza de Despesa 1, Elemento de Despesa: 01, 03 e 05, contabilizadas no Instituto de Previdência, com Fontes de Recursos Vinculadas) (despesas liquidadas)	1.820.448,08
Executivo: Despesas de Exercícios Anteriores* (Grupo de Natureza de Despesa 1; elemento de Despesa 92) (despesas liquidadas)	1.027,36
Executivo: Indenizações e Restituições Trabalhistas* (Grupo de Natureza de Despesa 1; elemento de Despesa 94) (despesas liquidadas)	86.991,01
Total das Deduções das Despesas com Pessoal do Poder Executivo	1.908.466,45

* Fonte Sistema e-Sfinge

APÊNDICE

Despesas com Recursos de Convênios e/ou Receitas Vinculadas destinadas à Saúde:

Fonte de Recurso	Ano	Sub Função	Valor Empenho (R\$)	Valor Liquidação (R\$)	Valor Pagamento (R\$)
38 - Transferências do Sistema Único de Saúde – SUS/União	2018	301	3.863.747,79	3.861.902,21	3.836.322,48
38 - Transferências do Sistema Único de Saúde – SUS/União	2018	302	1.265.236,64	1.265.236,64	1.207.207,86
38 - Transferências do Sistema Único de Saúde – SUS/União	2018	304	90.498,38	90.498,38	88.631,94
38 - Transferências do Sistema Único de Saúde – SUS/União	2018	305	82.717,79	82.717,79	82.408,80
67 - Transferências do Sistema Único de Saúde – SUS/Estado	2018	301	254.669,04	254.669,04	254.669,04
67 - Transferências do Sistema Único de Saúde – SUS/Estado	2018	302	1.752,04	1.752,04	1.752,04
TOTAL			5.558.621,68	5.556.776,10	5.470.992,16

Despesas excluídas por não serem consideradas como de Ações e Serviços Públicos de Saúde:

Unidade	Fonte de Recurso	Sub Função	Nº Empenho	Data Empenho	Credor	Valor Empenho (R\$)	Valor Liquidação (R\$)	Valor Pagamento (R\$)	Histórico
Fundo Municipal de Saúde de Forquilha	02 - Receitas de Impostos e Transf de impostos: Saúde	301	1298	31/08/2018	DNIT - DEPARTAMENTO NACIONAL DE INFRAEST. DE TRANS	104,13	104,13	104,13	PELA DESPESA EMPENHADA REFERENTE MULTA DE TRÂNSITO DO VEÍCULO RENAULT CLIO PLACA QHM1494 CONFORME AUTO DE INFRAÇÃO S004489788.
Fundo Municipal de Saúde de Forquilha	02 - Receitas de Impostos e Transf de impostos: Saúde	301	1775	30/11/2018	FUNDO PARA MELHORIA DA SEGURANCA PUBLICA	156,18	156,18	156,18	PELA DESPESA EMPENHADA REFERENTE MULTA DE TRÂNSITO VEÍCULO FIAT DOBLO PLACA MLB7805 CONFORME AUTO DE INFRAÇÃO 54936822G.
Fundo Municipal de Saúde de Forquilha	02 - Receitas de Impostos e Transf de impostos: Saúde	301	311	23/02/2018	FUNDO PARA MELHORIA DA SEGURANCA PUBLICA	469,56	469,56	469,56	PELA DESPESA EMPENHADA REFERENTE MULTA DE TRÂNSITO VEÍCULO FIAT DUCATO PLACA QHE1285 CONFORME AUTO DE INFRAÇÃO Nº 8788508003 E VEÍCULO FIAT DOBLO PLACA MLB7805 CONFORME AUTO DE INFRAÇÃO Nº 8788509258.
Fundo Municipal de Saúde de Forquilha	02 - Receitas de Impostos e Transf de impostos: Saúde	301	746	18/05/2018	FUNDO PARA MELHORIA DA SEGURANCA PUBLICA	234,78	234,78	234,78	PELA DESPESA EMPENHADA REFERENTE MULTA DE TRÂNSITO VEÍCULO FIAT DUCATO PLACA QHE1285, AUTO DE INFRAÇÃO 8788523799.
Fundo Municipal de Saúde de Forquilha	02 - Receitas de Impostos e Transf de impostos: Saúde	301	618	19/04/2018	FUNDO PARA MELHORIA DA SEGURANCA PUBLICA	133,52	133,52	133,52	PELA DESPESA EMPENHADA REFERENTE MULTA DE TRÂNSITO VEÍCULO RENAULT CLIO EXP1016VH PLACA QHM1494, AUTO DE INFRAÇÃO 000100R338795383.

Unidade	Fonte de Recurso	Sub Função	Nº Empenho	Data Empenho	Credor	Valor Empenho (R\$)	Valor Liquidação (R\$)	Valor Pagamento (R\$)	Histórico
Fundo Municipal de Saúde de Forquilha	02 - Receitas de Impostos e Transf de impostos: Saúde	301	436	13/03/2018	FUNDO PARA MELHORIA DA SEGURANCA PUBLICA	234,78	234,78	234,78	PELA DESPESA EMPENHADA REFERENTE MULTA DE TRÂNSITO VEÍCULO RENAULT MASTER EURO AMB PLACA QID5408 CONFORME AUTO DE INFRAÇÃO Nº 8788516208.
Fundo Municipal de Saúde de Forquilha	02 - Receitas de Impostos e Transf de impostos: Saúde	301	521	28/03/2018	FUNDO PARA MELHORIA DA SEGURANCA PUBLICA	573,69	573,69	573,69	PELA DESPESA EMPENHADA REFERENTE MULTAS DE TRÂNSITO VEÍCULO FIAT DOBLO PLACA MLB7805 AUTO DE INFRAÇÃO Nº 8779850978 E VEÍCULO RENAULT MASTER EURO MB PLACA QID5408 AUTOS DE INFRAÇÃO Nº 8788504152 E Nº 8788504639.
TOTAL						1.906,64	1.906,64	1.906,64	

Despesas com Recursos de Convênios e/ou Receitas Vinculadas destinadas à Educação Infantil:

Fonte de Recurso	Ano	Sub Função	Valor Empenho (R\$)	Valor Liquidação (R\$)	Valor Pagamento (R\$)
32 - Transferências de Convênios – União/Educação	2018	365	24.669,03	24.669,03	24.669,03
37 - Outras Transferências do Fundo Nacional de Desenvolvimento da Educação – FNDE (não repassadas por meio de convênios)	2018	365	5.100,00	5.100,00	5.100,00
TOTAIS			29.769,03	29.769,03	29.769,03

Despesas com Recursos de Convênios e/ou Receitas Vinculadas destinadas ao Ensino Fundamental:

Fonte de Recurso	Ano	Sub Função	Valor Empenho (R\$)	Valor Liquidação (R\$)	Valor Pagamento (R\$)
32 - Transferências de Convênios – União/Educação	2018	361	212.329,62	212.329,62	212.329,62
36 - Salário-Educação	2018	361	468.835,14	451.431,64	19.020,14
37 - Outras Transferências do Fundo Nacional de Desenvolvimento da Educação – FNDE (não repassadas por meio de convênios)	2018	361	56.299,91	56.299,91	56.299,91
62 - Transferências de Convênios – Estado/Educação	2018	361	540.443,22	540.443,22	540.443,22
TOTAL			1.277.907,89	1.260.504,39	828.092,89

Despesas excluídas por não serem consideradas como de manutenção e Desenvolvimento do Ensino Fundamental:

Unidade	Fonte de Recurso	Sub Função	Nº Empenho	Data Empenho	Credor	Valor Empenho (R\$)	Valor Liquidação (R\$)	Valor Pagamento (R\$)	Histórico
Prefeitura Municipal de Forquilha	01 - Receitas de Impostos e Transf de Impostos: Educação	361	4457	16/08/2018	NICOLE AMBONI DE SOUZA	814,00	814,00	814,00	REFERENTE CONTRATAÇÃO DE BIBLIOTECÁRIA PARA PRESTAÇÃO DE SERVIÇOS DE CATALOGAÇÃO E INSERÇÃO NO SISTEMA BIBLILIVRE NA BIBLIOTECA MUNICIPAL IRMÃ NORBERTA OGNIEWSKI DO MUNICIPIO DE FORQUILHINHA/SC. (Compra Direta Nº 770/2018)
TOTAL						814,00	814,00	814,00	

Cálculo Detalhado do Resultado Financeiro por especificações de Fonte de Recurso

A - RECURSOS VINCULADOS										
FR	DISPONIBILIDADE DE CAIXA BRUTA (A)	OBRIGAÇÕES FINANCEIRAS (B)			DISPONIBILIDADE DE CAIXA LÍQUIDA / INSUFICIÊNCIA FINANCEIRA (A - B)					SUPERÁVIT/ DÉFICIT
	VALOR REGISTRADO	DEPÓSITOS E OUTRAS OBRIGAÇÕES	RESTOS A PAGAR PROCESSADOS	RESTOS A PAGAR NÃO PROCESSADOS	AJUSTES	COM RPPS	DO RPPS	AJUSTE RPPS	EXCLUÍDO RPPS	
00	42.147.706,61	0,00	0,00	28.015,53	1.277.733,00	43.397.424,08	42.119.691,08	1.277.733,00	0,00	SUPERAVIT
01	249.132,09	15.211,18	227.679,99	0,00	0,00	6.240,92	0,00	0,00	6.240,92	SUPERAVIT
02	321.521,89	2.629,83	261.570,28	0,00	0,00	57.321,78	0,00	0,00	57.321,78	SUPERAVIT
03	8.862.797,42	0,00	0,00	0,00	0,00	8.862.797,42	8.862.797,42	0,00	0,00	SUPERAVIT
04	0,00	0,00	0,00	0,00	0,00	0,00	0,00	0,00	0,00	SUPERAVIT
05	0,00	0,00	0,00	0,00	0,00	0,00	0,00	0,00	0,00	SUPERAVIT
06	60.691,65	0,00	0,00	0,00	0,00	60.691,65	0,00	0,00	60.691,65	SUPERAVIT
07	636,40	0,00	0,00	0,00	0,00	636,40	0,00	0,00	636,40	SUPERAVIT
08	37.421,92	39,30	23.800,70	0,00	0,00	13.581,92	0,00	0,00	13.581,92	SUPERAVIT
09	0,00	0,00	0,00	0,00	0,00	0,00	0,00	0,00	0,00	SUPERAVIT
10	13.928,80	0,00	13.928,80	0,00	0,00	0,00	0,00	0,00	0,00	SUPERAVIT
11	227.687,00	0,00	0,00	0,00	0,00	227.687,00	0,00	0,00	227.687,00	SUPERAVIT
12	39.465,34	0,00	250,00	0,00	0,00	39.215,34	0,00	0,00	39.215,34	SUPERAVIT



TRIBUNAL DE CONTAS DO ESTADO DE SANTA CATARINA
DIRETORIA DE CONTAS DE GOVERNO – DGO

18	0,00	0,00	0,00	0,00	0,00	0,00	0,00	0,00	0,00	SUPERAVIT
19	142.047,61	0,00	0,00	0,00	0,00	142.047,61	0,00	0,00	142.047,61	SUPERAVIT
31	0,00	0,00	0,00	0,00	0,00	0,00	0,00	0,00	0,00	SUPERAVIT
32	75.378,47	0,00	0,00	0,00	0,00	75.378,47	0,00	0,00	75.378,47	SUPERAVIT
33	7.635,84	0,00	0,00	0,00	0,00	7.635,84	0,00	0,00	7.635,84	SUPERAVIT
34	359.213,69	4.176,16	122.237,41	0,00	0,00	232.800,12	0,00	0,00	232.800,12	SUPERAVIT
35	86.900,25	140,00	2.391,74	0,00	0,00	84.368,51	0,00	0,00	84.368,51	SUPERAVIT
36	3.875.360,58	0,00	432.411,50	37.489,70	0,00	3.405.459,38	0,00	0,00	3.405.459,38	SUPERAVIT
37	265.389,40	0,00	0,00	0,00	0,00	265.389,40	0,00	0,00	265.389,40	SUPERAVIT
38	2.224.613,80	1.674,55	85.783,94	1.845,58	0,00	2.135.309,73	0,00	0,00	2.135.309,73	SUPERAVIT
39	107.543,46	6.634,59	56.347,25	0,00	0,00	44.561,62	0,00	0,00	44.561,62	SUPERAVIT
40	0,00	0,00	0,00	0,00	0,00	0,00	0,00	0,00	0,00	SUPERAVIT
41	0,00	0,00	0,00	0,00	0,00	0,00	0,00	0,00	0,00	SUPERAVIT
42	0,00	0,00	0,00	0,00	0,00	0,00	0,00	0,00	0,00	SUPERAVIT
61	0,00	0,00	0,00	0,00	0,00	0,00	0,00	0,00	0,00	SUPERAVIT
62	35.707,23	0,00	0,00	0,00	0,00	35.707,23	0,00	0,00	35.707,23	SUPERAVIT
63	0,00	0,00	0,00	0,00	0,00	0,00	0,00	0,00	0,00	SUPERAVIT
64	0,00	0,00	0,00	0,00	0,00	0,00	0,00	0,00	0,00	SUPERAVIT
65	83.589,22	0,00	573,16	0,00	0,00	83.016,06	0,00	0,00	83.016,06	SUPERAVIT
66	0,00	0,00	0,00	0,00	0,00	0,00	0,00	0,00	0,00	SUPERAVIT
67	243.464,04	0,00	0,00	0,00	0,00	243.464,04	0,00	0,00	243.464,04	SUPERAVIT
68	0,00	0,00	0,00	0,00	0,00	0,00	0,00	0,00	0,00	SUPERAVIT
80	0,00	0,00	0,00	0,00	0,00	0,00	0,00	0,00	0,00	SUPERAVIT
81	0,00	0,00	0,00	0,00	0,00	0,00	0,00	0,00	0,00	SUPERAVIT
82	0,00	0,00	0,00	0,00	0,00	0,00	0,00	0,00	0,00	SUPERAVIT

83	0,00	0,00	0,00	0,00	0,00	0,00	0,00	0,00	0,00	SUPERAVIT
84	0,00	0,00	0,00	0,00	0,00	0,00	0,00	0,00	0,00	SUPERAVIT
85	0,00	0,00	0,00	0,00	0,00	0,00	0,00	0,00	0,00	SUPERAVIT
86	0,00	0,00	0,00	0,00	0,00	0,00	0,00	0,00	0,00	SUPERAVIT
87	0,00	0,00	0,00	0,00	0,00	0,00	0,00	0,00	0,00	SUPERAVIT
88	2.988,60	0,00	0,00	0,00	0,00	2.988,60	0,00	0,00	2.988,60	SUPERAVIT
89	256.342,43	0,00	0,00	0,00	0,00	256.342,43	0,00	0,00	256.342,43	SUPERAVIT
93	0,00	0,00	0,00	0,00	0,00	0,00	0,00	0,00	0,00	SUPERAVIT
95	0,00	0,00	0,00	0,00	0,00	0,00	0,00	0,00	0,00	SUPERAVIT
T.	59.727.163,74	30.505,61	1.226.974,77	67.350,81	1.277.733,00	59.680.065,55	50.982.488,50	1.277.733,00	7.419.844,05	

B		RECURSOS ORDINÁRIOS						
FR	DISPONIBILIDADE DE CAIXA BRUTA (A)	OBRIGAÇÕES FINANCEIRAS (B)			DISPONIBILIDADE DE CAIXA LÍQUIDA / INSUFICIÊNCIA FINANCEIRA (A - B)		SUPERÁVIT/DÉFICIT	
	VALOR REGISTRADO	DEPÓSITOS E OUTRAS OBRIGAÇÕES	RESTOS A PAGAR PROCESSADOS	RESTOS A PAGAR NÃO PROCESSADOS	AJUSTES	DISPONIBILIDADE DE CAIXA AJUSTADA		
0	4.342.201,59	108.540,54	452.791,60	12.000,00	-1.277.733,00	2.491.136,45	SUPERAVIT	
T.	4.342.201,59	108.540,54	452.791,60	12.000,00	-1.277.733,00	2.491.136,45		

Obs.: Ajuste da FR 00 de Recursos Ordinários para Recursos Vinculados referente saldo financeiro remanescente do extinto Fundo de Assistência ao Servidor, no montante de R\$ 1.277.733,00 (Documento 06 e 07 do Anexo deste Relatório), transferido para a movimentação da Prefeitura.

Parecer: MPC/2438/2019
Processo: @PCP 19/00265530
Unidade Gestora: Prefeitura Municipal de Forquilha
Assunto: Prestação de Contas referente ao exercício de 2018

Número Unificado: MPC-SC 2.2/2019.2232

Trata-se de Prestação de Contas da Prefeitura Municipal de Forquilha - SC, relativa ao exercício de 2018.

Foram juntados os documentos relacionados à prestação de contas em comento às fls. 2-235.

A Diretoria de Controle dos Municípios apresentou o Relatório n. 92/2019 (fls. 236-292 e anexos), identificando, ao final, a ocorrência das seguintes restrições:

9.1 RESTRIÇÕES DE ORDEM LEGAL

9.1.1 Atraso na remessa da Prestação de Contas do Prefeito, caracterizando afronta ao artigo 51 da Lei Complementar n.º 202/2000 c/c o artigo 7º da Instrução Normativa nº TC - 20/2015 (fls. 02 a 04).

9.1.2 Contabilização de Receita Corrente de origem das emendas parlamentares individuais, no montante de R\$ 750.000,00, em desacordo com a Portaria Interministerial STN/SOF nº 163/2001 e alterações posteriores c/c art. 85 da Lei n.º 4.320/64 (item 3.3 e Anexo 10 às fls. 52 a 61 dos autos).

Após a detida análise de toda a documentação acostada aos autos e o devido exame do referido relatório técnico, este Ministério Público de Contas destaca as seguintes conclusões a partir dos dados relativos aos pontos de controle realizados pela instrução.

1. Plano Diretor

Consoante já destacado na análise das Prestações de Contas de Prefeitos do exercício anterior, na realização da incumbência

constitucional de defender a ordem jurídica e, mais precisamente, em sua missão de fiscal da execução da lei, este Ministério Público de Contas identificou¹ que considerável parcela dos Municípios catarinenses não cumpre determinação legal expressa do Estatuto da Cidade, em afronta, assim, a uma obrigação constitucionalmente prevista.

Com efeito, no capítulo destinado à política urbana, a CRFB/88 consignou o seguinte:

Art. 182. A política de desenvolvimento urbano, executada pelo Poder Público municipal, conforme diretrizes gerais fixadas em lei, tem por objetivo ordenar o pleno desenvolvimento das funções sociais da cidade e garantir o bem-estar de seus habitantes.

§ 1º O plano diretor, aprovado pela Câmara Municipal, obrigatório para cidades com mais de vinte mil habitantes, é o instrumento básico da política de desenvolvimento e de expansão urbana.

§ 2º A propriedade urbana cumpre sua função social quando atende às exigências fundamentais de ordenação da cidade expressas no plano diretor.

Mais de uma década após tal deliberação do poder constituinte, finalmente pôs-se fim a uma arrastada tramitação legislativa com o advento da Lei n. 10.257/01, denominada de Estatuto da Cidade, de cujo capítulo destinado ao plano diretor destacam-se as seguintes estipulações:

Art. 39. A propriedade urbana cumpre sua função social quando atende às exigências fundamentais de ordenação da cidade expressas no plano diretor, assegurando o atendimento das necessidades dos cidadãos quanto à qualidade de vida, à justiça social e ao desenvolvimento das atividades econômicas, respeitadas as diretrizes previstas no art. 2º desta Lei.

Art. 40. O plano diretor, aprovado por lei municipal, é o instrumento básico da política de desenvolvimento e expansão urbana.

§ 1º O plano diretor é parte integrante do processo de planejamento municipal, devendo o plano plurianual, as diretrizes orçamentárias e o orçamento anual incorporar as diretrizes e as prioridades nele contidas.

§ 2º O plano diretor deverá englobar o território do Município como um todo.

§ 3º A lei que instituir o plano diretor deverá ser revista, pelo menos, a cada dez anos.

¹ A partir de estudo realizado no início de 2017.

§ 4º No processo de elaboração do plano diretor e na fiscalização de sua implementação, os Poderes Legislativo e Executivo municipais garantirão:

I - a promoção de audiências públicas e debates com a participação da população e de associações representativas dos vários segmentos da comunidade;

II - a publicidade quanto aos documentos e informações produzidos;

III - o acesso de qualquer interessado aos documentos e informações produzidos.

§ 5º (VETADO)

Art. 41. O plano diretor é obrigatório para cidades:

I - com mais de vinte mil habitantes;

II - integrantes de regiões metropolitanas e aglomerações urbanas;

III - onde o Poder Público municipal pretenda utilizar os instrumentos previstos no § 4º do art. 182 da Constituição Federal;

IV - integrantes de áreas de especial interesse turístico;

V - inseridas na área de influência de empreendimentos ou atividades com significativo impacto ambiental de âmbito regional ou nacional.

VI - incluídas no cadastro nacional de Municípios com áreas suscetíveis à ocorrência de deslizamentos de grande impacto, inundações bruscas ou processos geológicos ou hidrológicos correlatos.

Analisando-se tais circunstâncias que tornam a elaboração do plano diretor obrigatória, observa-se tranquilamente que na esmagadora maioria dos Municípios do Estado de Santa Catarina já deveria ser constatada, há bastante tempo, a existência do relevante documento em questão, que pode ser considerado, aliás, como a principal ferramenta de participação popular nos destinos de uma localidade.

Neste contexto, a análise de cada processo de Prestação de Contas de Prefeito revela-se como oportunidade única na atividade de fiscalização do controle externo, mormente se considerando o teor do acima transcrito art. 40, § 1º, da Lei n. 10.257/01, que vincula o plano diretor às leis orçamentárias.

Muito pertinente, portanto, que esse Tribunal de Contas adote procedimentos para verificação do cumprimento do ideal de política urbana trazido no texto constitucional e materializado no Estatuto da Cidade. Nesse sentido, elogia-se a inclusão da discussão em

comento no relatório técnico da Diretoria de Controle dos Municípios a partir das análises das Prestações de Contas de Prefeitos do exercício anterior, o que representa um primeiro passo para uma ampla avaliação dessa Corte de Contas acerca do desenvolvimento urbano e da efetivação de políticas públicas traçadas como prioritárias em cada Município catarinense.

Em uma futura etapa, será imprescindível avaliar o cumprimento ou não do art. 41 da Lei n. 10.257/01, o que seria medida de vanguarda dessa Corte de Contas no sentido de *ordenar o pleno desenvolvimento das funções sociais da cidade e garantir o bem-estar de seus habitantes*², *assegurando o atendimento das necessidades dos cidadãos quanto à qualidade de vida, à justiça social e ao desenvolvimento das atividades econômicas*³.

Enfim, no caso específico das contas ora apreciadas⁴, a partir do referido estudo realizado por este órgão ministerial, destaca-se que o Município *possui* plano diretor vigente, em consonância, portanto, ao art. 41 da Lei n. 10.257/01.

2. Gestão Orçamentária, Patrimonial e Financeira

Com relação à análise da gestão orçamentária do Município, destaca-se que o confronto entre a receita arrecadada e a despesa realizada resultou em superávit de execução orçamentária.

No que tange à análise da gestão patrimonial e financeira do Município, observa-se que o confronto entre o ativo financeiro e o passivo financeiro do exercício encerrado resulta em superávit financeiro, cumprindo-se, assim, o princípio do equilíbrio de caixa exigido pelo art. 48, alínea “b”, da Lei n. 4.320/64, e pela Lei de Responsabilidade Fiscal.

² Art. 182, *caput*, *in fine*, da CRFB/88.

³ Art. 39 do Estatuto da Cidade.

⁴ Salienta-se que a área técnica não incluiu o presente assunto em seu relatório técnico.

Por sua vez, salienta-se que, em relação ao exercício anterior, ocorreu variação financeira *positiva*.

Quanto à análise do resultado financeiro por especificação de fontes de recursos, com o objetivo de demonstrar o confronto entre os recursos financeiros e as respectivas obrigações financeiras separadas por vínculo de recurso, concluiu-se que o Poder Executivo Municipal apresentou situação *superavitária* - disponibilidade de caixa líquida - tanto com recursos vinculados como com recursos ordinários, em consonância, portanto, ao que determinam os arts. 8º e 50, inciso I, da Lei de Responsabilidade Fiscal.

3. Limites

Normas constitucionais e legais estabelecem limites mínimos para aplicação de recursos nas áreas da Saúde e da Educação, assim como limites máximos para despesas com pessoal.

Na área da Saúde, observa-se que foi aplicado, em ações e serviços públicos de saúde para o exercício de 2018, percentual da receita com impostos, incluindo transferências, superior ao limite mínimo de 15% estipulado no art. 7º da Lei Complementar n. 141/2012, à luz do art. 198 da CRFB/88.

Por seu turno, na área da Educação, observa-se que foi aplicado, em gastos com manutenção e desenvolvimento do ensino para o exercício de 2018, percentual da receita com impostos, incluindo transferências, superior ao limite mínimo de 25% estipulado no art. 212, *caput*, da CRFB/88.

Também na área da Educação, com relação ao FUNDEB, observa-se que foi aplicado, na remuneração dos profissionais do magistério para o exercício de 2018, percentual dos recursos oriundos do FUNDEB superior ao limite mínimo de 60% estipulado no art. 60, inciso XII, do ADCT, c/c o art. 22 da Lei n. 11.494/07.

Igualmente no que toca ao FUNDEB, observa-se que foi aplicado, em despesas com manutenção e desenvolvimento da educação básica para o exercício de 2018, percentual dos recursos oriundos do FUNDEB superior ao limite mínimo de 95% estipulado no art. 21 da Lei n. 11.494/07.

Ainda quanto ao FUNDEB, observa-se que o Município *utilizou integralmente* o saldo do exercício anterior do fundo mediante a abertura de crédito adicional no 1º trimestre, cumprindo, portanto, o mandamento estipulado no art. 21, § 2º, da Lei n. 11.494/07, o qual determina a abertura de crédito adicional no 1º trimestre do exercício subsequente para a utilização do saldo remanescente do referido fundo.

Por sua vez, no que tange aos limites máximos para despesas com pessoal, observa-se que o Município gastou, do total da receita corrente líquida em despesas com pessoal no exercício de 2018, percentual inferior ao limite máximo de 60% estipulado no art. 169 da CRFB/88 e regulamentado pelo art. 19, inciso III, da Lei Complementar n. 101/2000.

Também com relação aos limites máximos para despesas com pessoal, observa-se que o Poder Executivo do Município gastou, do total da receita corrente líquida em despesas com seu pessoal no exercício de 2018, percentual inferior ao limite máximo de 54% estipulado no art. 20, inciso III, alínea “b”, da Lei Complementar n. 101/2000.

Finalmente, ainda com relação aos limites máximos para despesas com pessoal, observa-se que o Poder Legislativo do Município gastou, do total da receita corrente líquida em despesas com seu pessoal no exercício de 2018, percentual inferior ao limite máximo de 6% estipulado no art. 20, inciso III, alínea “a”, da Lei Complementar n. 101/2000.

No presente caso, portanto, o cumprimento dos limites em questão pode ser sintetizado na seguinte tabela:

Limite:	Fundamento Legal:	Resultado:
Saúde: ações e serviços públicos de saúde	Art. 7º da Lei Complementar n. 141/2012	Cumpriu
Educação: manutenção e desenvolvimento do ensino	Art. 212, <i>caput</i> , da CRFB/88	Cumpriu
FUNDEB: remuneração dos profissionais do magistério	Art. 22 da Lei n. 11.494/07	Cumpriu
FUNDEB: manutenção e desenvolvimento da educação básica	Art. 21 da Lei n. 11.494/07	Cumpriu
FUNDEB: saldo remanescente	Art. 21, § 2º, da Lei n. 11.494/07	Cumpriu
Despesas com pessoal	Art. 19, inciso III, da Lei Complementar n. 101/2000	Cumpriu
Despesas com pessoal (Executivo)	Art. 20, inciso III, alínea “b”, da Lei Complementar n. 101/2000	Cumpriu
Despesas com pessoal (Legislativo)	Art. 20, inciso III, alínea “a”, da Lei Complementar n. 101/2000	Cumpriu

4. Situação atuarial do Regime Próprio de Previdência Social

Tratar de previdência social significa mergulhar em um dos temas mais sensíveis do mundo moderno.

No País, o noticiário diário confirma a polêmica que permeia nosso sistema previdenciário em suas esferas federal, estadual e municipal.

Neste intrincado contexto, o Regime Próprio de Previdência Social (RPPS), passível de ser criado em cada Município da Federação, assume contornos de inegável relevância, tendo esse Tribunal de Contas alertado – já há mais de uma década – sobre os benefícios de sua implementação, ao editar o Prejulgado n. 1699, de cujo teor se extrai os seguintes itens:

4. Os municípios que não instituírem regime previdenciário complementar sentirão a longo prazo o peso dessa omissão, pois continuarão complementando proventos e pensões com recursos de seu orçamento, onerando o município em relação aos limites de

gastos com pessoal (art. 18 da Lei Complementar Federal nº 101/2000).

5. A não-instituição de regime próprio por parte do município traz prejuízo, pois, em vez de contribuir com 20 % (vinte por cento) para o regime geral de previdência social (art. 22, inciso I, da Lei Federal nº 8.212/91) e ter de instituir regime complementar, com o regime próprio a contribuição poderia ser de 11 % (onze por cento), caso houvesse equilíbrio financeiro e atuarial, nos termos dos arts. 3º da Lei Federal nº 9.717/98, na redação dada pelo art. 10 da Lei Federal nº 10.887/2004, e 4º da Lei Federal nº 10.887/2004, tudo isso, aliado ao fato de que os recursos permaneceriam no município.

Criado o RPPS no Município, o equilíbrio financeiro e atuarial do sistema mostra-se como o ponto central de sua atuação. Com efeito, o Ministério Público do Estado de Santa Catarina, atento à problemática, por meio de seu Centro de Apoio Operacional da Moralidade Administrativa emitiu, em 2016, Roteiro de Atuação que justamente salientou, às fls. 24-27, a fundamental importância do equilíbrio em comento. Veja-se:

Diretriz constitucional cogente no tocante à criação e gestão dos regimes previdenciários próprios (CF, art. 40), o *equilíbrio financeiro e atuarial* traduz ideia bastante simples, pela qual o Plano de Benefícios a ser oferecido pelo RPPS deve estar lastreado no Plano de Custeio do sistema, de modo tanto a garantir os benefícios presentes pagos pelo Fundo / Instituto quanto, acima de tudo, acautelar o regime e seus segurados quanto ao adimplemento de suas obrigações futuras.

O *equilíbrio financeiro e atuarial* refere-se, pois, à saúde financeira do regime e à tutela dos direitos previdenciários de seus segurados. O equilíbrio financeiro é a garantia de equivalência entre receitas auferidas e as obrigações do RPPS em cada exercício financeiro. O equilíbrio atuarial é a garantia da equivalência, a valor presente, entre o fluxo das receitas estimadas e das obrigações projetadas, apuradas a longo prazo. [...]

A avaliação atuarial deve ser realizada quando da implementação do regime e ao final de cada balanço financeiro anual, servindo como parâmetro para a organização e revisão do plano de custeio e benefícios. [...]

Outro não poderia ser o encaminhamento, já que regimes previdenciários deficitários acarretam ônus diretos ao Tesouro do ente político instituidor, em prejuízo à execução de suas demais atividades. Conclui-se, assim, que o equilíbrio financeiro e atuarial do RPPS, ainda que relacionado a dados técnico-contábeis, é pressuposto inarredável da legitimidade do sistema, pois atesta a capacidade do sistema em cumprir as obrigações relacionadas ao pagamento de benefícios, presentes e futuros. Há, portanto, nítida relação entre o *princípio* do equilíbrio financeiro e atuarial e o *direito fundamental* à previdência. [...]

Logo, se a avaliação anual realizada por técnico vinculado ao regime revelar **déficit atuarial**, o próprio parecer do profissional deve indicar as medidas a serem adotadas em um **plano de amortização**,

necessário para recuperação da saúde financeira do RPPS em um prazo máximo de 35 anos (Portaria MPS 403/2008, art. 2º, XVI). Todo regime próprio que apresentar *déficit* em seus cálculos atuariais terá que equacionar esse passivo.

Dessa maneira, este órgão ministerial pode - e deve - aproveitar a análise técnica do tema perpetrada pela instrução nestes processos de Prestação de Contas de Prefeitos para aprofundar a fiscalização exercida em órgãos previdenciários municipais que apresentem irregularidades, mormente se considerando que tais restrições podem estar relacionadas a atos de improbidade e/ou crimes.

Neste contexto, destaca-se que a situação atuarial do Regime Próprio de Previdência Social do Município é de equilíbrio no último exercício.

5. Conselhos Municipais

Na análise das contas dos Prefeitos Municipais no exercício de 2018, a Diretoria de Controle dos Municípios continuou a análise mais detalhada do cumprimento da legislação federal que determina a criação dos Conselhos Municipais de Acompanhamento e Controle Social do FUNDEB, de Saúde, dos Direitos da Criança e do Adolescente, de Assistência Social, de Alimentação Escolar, e do Idoso, iniciativa esta que merece destaque diante da importância dos referidos Conselhos e também em virtude do advento da Instrução Normativa n. TC-0020/2015, que confirmou a obrigatoriedade de remessa dos pareceres emitidos pelos aludidos Conselhos junto com as prestações de contas anuais dos Prefeitos.

No presente caso, os documentos acostados aos autos e as informações da área técnica demonstram que *foram devidamente remetidos* a esse Tribunal de Contas todos os Pareceres dos mencionados Conselhos, caracterizando o cumprimento do que dispõe o art. 7º, inciso III e parágrafo único, incisos I a V, da Instrução Normativa n. TC-0020/2015.

6. Transparência da Gestão Fiscal

Consoante já exaustivamente destacado por este órgão ministerial na análise das Prestações de Contas de Prefeitos dos exercícios anteriores, seguindo a tendência cada vez mais inexorável de produção e divulgação sistemática de informações da administração pública, as Leis Complementares n. 131/2009 e n. 156/2016 incrementaram a questão da transparência no art. 48 da Lei de Responsabilidade Fiscal.

A referida Lei Complementar n. 131/2009 também dispôs sobre o prazo para a administração direta adequar-se a estas novas regras, ao incluir o art. 73-B na Lei de Responsabilidade Fiscal. Por sua vez, o Decreto n. 7.185/10 regulamentou as mencionadas inovações, estabelecendo um padrão mínimo de qualidade necessário para assegurar a tão almejada transparência da gestão fiscal.

No presente caso, de acordo com as informações prestadas pela Diretoria de Controle dos Municípios, a Unidade em comento *cumpriu* todas⁵ as regras estabelecidas pela nova legislação no que se refere à disponibilização, em meios eletrônicos, de informações sobre a execução orçamentária e financeira, em observância ao disposto na Lei Complementar n. 101/2000, alterada pela Lei Complementar n. 131/2009, em conjunto com o Decreto n. 7.185/2010.

7. Políticas Públicas

Como novidade na análise dos processos de Prestações de Contas de Prefeitos do exercício de 2017, a Diretoria de Controle dos Municípios iniciou o monitoramento de políticas públicas relacionadas à saúde e à educação mediante a avaliação quantitativa de ações, de acordo com os ditames do Plano Nacional da Saúde (Pactuação Interfederativa 2017-2021 - Lei n. 8.080/90) e do Plano Nacional de Educação (Lei n. 13.005/14), acompanhamento que permaneceu sendo realizado nas ora analisadas contas relacionadas ao exercício de 2018.

5 A análise da "liberação ao pleno conhecimento e acompanhamento da sociedade, em tempo real, de informações pormenorizadas sobre a execução orçamentária e financeira, em meios eletrônicos de acesso público" restou prejudicada.

No que se refere ao atual Plano Nacional de Saúde, elaborado de maneira conjunta por União, Estados, Distrito Federal e Municípios para o período 2017-2021, a chamada Comissão Intergestores Tripartite definiu, a partir da Resolução n. 8/2016 do Ministério da Saúde, as diretrizes, os objetivos e as metas da saúde por meio de 23 indicadores, sendo que, diante da ausência de dados disponíveis no endereço eletrônico da Secretaria de Estado da Saúde, a análise da área técnica restou prejudicada quanto aos indicadores aplicáveis para o exercício de 2018.

Por sua vez, quanto ao Plano Nacional de Educação, aprovado por meio da Lei n. 13.005/14 para o período de 10 anos - no formato de 10 diretrizes, 20 metas e 254 estratégias -, a Diretoria de Controle dos Municípios optou, na análise das contas de 2018, pelo monitoramento da Meta 1, relacionada à educação infantil, subdividida no atendimento em creches e em pré-escolas. Assim, a área técnica informou que o Município em questão está dentro do percentual mínimo previsto para a Meta 1 no que tange à taxa de atendimento em creche e está fora do percentual mínimo disposto para a Meta 1 com relação à taxa de atendimento em pré-escola.

Dessa maneira, esta representante ministerial sugere a expedição de recomendação à Unidade Gestora para que efetue as adequações necessárias ao cumprimento de todos os aspectos avaliados no presente exercício quanto às políticas públicas municipais, de acordo com o disposto na conclusão deste parecer.

8. Restrições

Observa-se que as irregularidades assinaladas pela Diretoria de Controle dos Municípios não se revestem de gravidade suficiente a macular a presente análise de contas, especialmente diante dos ditames da Decisão Normativa n. TC-06/2008.

Contudo, deve-se observar que, consoante anotado pela área técnica, a presente Prestação de Contas do Prefeito fora remetida a

essa Corte de Contas com considerável atraso, em descumprimento ao disposto no art. 51 da Lei Complementar Estadual n. 202/2000 e no art. 7º da Instrução Normativa n. TC-0020/2015, ensejando a formação de autos apartados, conforme será referido na conclusão deste parecer.

9. Conclusão

Analisando todos os dados apresentados nestes autos em confronto com o disposto na Decisão Normativa n. TC-06/2008 tem-se que as impropriedades apontadas não são consideradas irregularidades gravíssimas a ensejar a rejeição das contas apresentadas.

Ante o exposto, o Ministério Público de Contas, com amparo na competência conferida pelo art. 108, incisos I e II, da Lei Complementar Estadual n. 202/2000, manifesta-se:

1. pela emissão de parecer recomendando à Câmara Municipal a **APROVAÇÃO** das contas da Prefeitura Municipal de Forquilha, relativas ao exercício de 2018;
2. pela **RECOMENDAÇÃO** no sentido de que a Unidade Gestora efetue as adequações necessárias ao cumprimento de todos os aspectos avaliados no presente exercício quanto às políticas públicas municipais, consoante o disposto no item 7 deste parecer;
3. pela **DETERMINAÇÃO** para formação de autos apartados com vistas ao exame do ato descrito no item 9.1.1;
4. pela **RECOMENDAÇÃO** e **SOLICITAÇÃO** descritas na conclusão do relatório técnico.

Florianópolis, 5 de setembro de 2019.

Cibelly Farias
Procuradora



PROCESSO Nº:	@PCP 19/00265530
UNIDADE GESTORA:	Prefeitura Municipal de Forquilha
RESPONSÁVEL:	Dimas Kammer
INTERESSADOS:	Maciel Da Soler
ASSUNTO:	Prestação de Contas referente ao exercício de 2018
RELATOR:	Luiz Eduardo Cherm
UNIDADE TÉCNICA:	Divisão 07 - DGE/COORD3/DIV7
PROPOSTA DE VOTO:	GAC/LEC - 967/2019

1. RELATÓRIO

Tratam os autos de **Prestação de Contas do Prefeito Municipal de Forquilha**, referente ao **exercício de 2018**, de responsabilidade do Sr. Dimas Kammer, ora submetida à análise e elaboração de Parecer Prévio por este Tribunal de Contas, no exercício da competência que lhe é atribuída por força do art. 31 e parágrafos c/c art. 71, inc. I, da Constituição Federal, e art. 113, §§ 2º e 3º, da Constituição Estadual.

A Diretoria de Contas de Governo - DGO, após proceder ao exame dos documentos e informações apresentadas e verificar os aspectos constitucionais e legais que norteiam a Administração Pública Municipal, elaborou o Relatório Técnico nº 92/2019 (fls. 236-298), concluindo pela inexistência de irregularidades graves, porém, apontando irregularidades de ordem legal.

Na sequência, houve manifestação do Ministério Público de Contas, por meio do Parecer nº MPC/2438/2019 (fls. 299-310), sugerindo a emissão de parecer recomendando à Câmara Municipal a **aprovação** das contas prestadas, pela determinação para formação de autos apartados, e, por fim pelas recomendações, determinação e solicitação descritas no relatório técnico.

É o relatório.



2. FUNDAMENTAÇÃO

Trata-se da Prestação de Contas do Município de Forquilha, referente ao exercício de 2018.

De pronto, observo que o Município possui plano diretor vigente, em consonância ao art. 41 da Lei n. 10.257/01 - Estatuto das Cidades.

A análise exarada pela DGO, através do Relatório Técnico nº 92/2019, aponta para a existência de restrições de ordem legal e regulamentar, cuja conclusão transcrevo:

9.1. RESTRIÇÕES DE ORDEM LEGAL

9.1.1. Atraso na remessa da prestação de contas do prefeito, caracterizando afronta ao artigo 51 da Lei Complementar nº 202/2000 c/c artigo 7º da Instrução Normativa TC- 20/2015 (fls. 02 a 04 dos autos).

9.1.2. Contabilização de Receita Corrente de origem das emendas parlamentares individuais, no montante de R\$ 750.000,00, em desacordo com a Portaria Interministerial STN/SOF nº 163/2001 e alterações posteriores c/c art. 85 da Lei n.º 4.320/64 (item 3.3 e Anexo 10 às fls. 52 a 61 dos autos).

Tais restrições não possuem o condão de macular o equilíbrio das contas do Município de Forquilha, à luz da Decisão Normativa nº TC-06/2008, que estabelece os critérios para emissão de Parecer Prévio e julgamento das contas de administradores por este Tribunal.

Isso porque, não afetam de forma significativa a posição financeira, orçamentária e patrimonial do exercício em análise, sendo pertinente apenas a formulação de recomendação à Unidade gestora, no sentido de que a atual gestão proceda no exercício atual - caso ainda não tenha feito - aos ajustes necessários para a correção da restrição identificada, bem como a prevenção da ocorrência da mesma.

Atentando para os números mais importantes que se extraem do Relatório Técnico, registro alguns dados relevantes acerca da gestão municipal que necessariamente devem pautar o exame de suas contas anuais.

O confronto entre a receita arrecadada e a despesa realizada, resultou no Superávit de execução orçamentária da ordem de **R\$ 11.472.414,97**, correspondendo a **13,83%** da receita arrecadada.

A receita arrecadada do exercício em exame atingiu o montante de **R\$ 82.959.430,02**, equivalendo a **71,12%** da receita orçada.

O confronto entre o Ativo Financeiro e o Passivo Financeiro do exercício encerrado resulta em Superávit Financeiro de **R\$ 9.910.980,50** e a sua correlação demonstra que para cada R\$ 1,00 (um real) de recursos financeiros existentes, o Município possui **R\$ 0,16** de dívida de curto prazo.

Em relação ao exercício anterior, ocorreu variação positiva de **R\$ 3.572.451,61** passando de um Superávit de R\$ 6.338.528,89 para um Superávit de **R\$ 9.910.980,50**. Registre-se que a Prefeitura apresentou um Superávit de **R\$ 8.712.339,14**.

Constatou-se que o Município aplicou o montante de **R\$ 10.477.854,72** em gastos com Ações e Serviços Públicos de Saúde, o que corresponde a **22,13%** da receita proveniente de impostos, sendo aplicado A MAIOR o valor de **R\$ 3.374.390,47**, representando **7,13%** do mesmo parâmetro, **CUMPRINDO** o disposto no artigo 77, III, e § 4º, do Ato das Disposições Constitucionais Transitórias - ADCT.

Com relação aos limites constitucionais aplicados à **Educação**, aplicação do percentual mínimo de 25% da receita de impostos, incluídas as transferências de impostos, em gastos com manutenção e desenvolvimento do ensino – art. 212, CF/88, verificou-se que o Município aplicou o montante de **R\$ 12.859.092,67** em gastos com manutenção e desenvolvimento do ensino, o que corresponde a **26,38%** da receita proveniente de impostos, sendo aplicado A MAIOR o valor de **R\$ 670.550,98**, representando **1,38%** a mais em relação ao mínimo estabelecido, **CUMPRINDO** o disposto no artigo 212 da Constituição Federal.

Quanto à aplicação do percentual mínimo de **60% dos recursos oriundos do FUNDEB na remuneração dos profissionais do magistério** (art. 22 da Lei nº 11.494/2007), o Município aplicou o valor de **R\$ 9.434.343,39**, equivalendo a **62,00%** dos recursos oriundos do FUNDEB, em gastos com a remuneração dos profissionais do magistério em efetivo exercício, **CUMPRINDO** o estabelecido no

artigo 60, inciso XII do Ato das Disposições Constitucionais Transitórias (ADCT) e artigo 22 da Lei nº 11.494/2007.

A respeito da aplicação do percentual mínimo de **95% dos recursos oriundos do FUNDEB em despesas com manutenção e desenvolvimento da educação básica** (art. 21 da Lei nº 11.494/2007), o município aplicou o valor de **R\$ 15.074.299,46**, equivalendo a **99,07%** dos recursos oriundos do FUNDEB, em despesas com Manutenção e Desenvolvimento da Educação Básica, **CUMPRINDO** o estabelecido no artigo 21 da Lei nº 11.494/2007.

Com relação a **utilização dos recursos do FUNDEB, no exercício seguinte ao do recebimento** e mediante abertura de crédito adicional, o Município utilizou, no 1º trimestre mediante a abertura de crédito adicional, integralmente o saldo anterior dos recursos do FUNDEB, no valor de **R\$ 18.964,76**, **CUMPRINDO** o estabelecido no artigo 21, § 2º da Lei nº 11.494/2007.

Sobre os **limites de gastos com pessoal (LRF)**, constata-se que restaram **CUMPRIDOS** uma vez que do limite máximo de 60%, o Município aplicou 53,31% do total da receita corrente líquida; do limite máximo de 54%, o Poder Executivo aplicou 50,77% do total da receita corrente líquida; do limite máximo de 6%, o Poder Legislativo aplicou 2,54% do total da receita líquida corrente.

Na verificação à obrigação contida no art. 7º, III e parágrafo único, da Instrução Normativa nº 20/2015, referente aos **Conselhos Municipais**, destaco que todos os conselhos apresentaram os pareceres obrigatórios e os mesmos foram emitidos no sentido de aprovar as prestações de contas respectivas (fls. 272-280).

No que toca à **transparência da gestão fiscal** (item 7, do Relatório Técnico, fls. 280-284) restou evidenciado que o Município ora analisado **cumpriu** todas as regras atinentes à disponibilização do lançamento da receita, em meios eletrônicos, em atendimento ao disposto na Lei Complementar nº 101/2000, alterada pela Lei Complementar nº 131/2009, em conjunto ao Decreto Federal nº 7.185/2010.

Observo que a presente Prestação de Contas do Prefeito fora remetida a essa Corte de Contas com considerável atraso na remessa do Relatório do Órgão Central do Sistema de Controle Interno, em descumprimento ao disposto no art. 51 da Lei Complementar Estadual n. 202/2000 e nos arts. 7º da Instrução Normativa n.

TC-0020/2015, motivo pelo qual entendo pertinente a formulação de recomendação à Unidade gestora, no sentido de que a atual gestão proceda no exercício atual - caso ainda não tenha feito - aos ajustes necessários para a prevenção da ocorrência da mesma em exercícios futuros.

Quanto ao monitoramento das **políticas públicas relacionadas à saúde e à educação** mediante a avaliação quantitativa de ações, de acordo com os ditames do Plano Nacional da Saúde - PNS – Pactuação Interfederativa 2017-2021(Lei nº. 8.080/90, art. 15, VIII) e do Plano Nacional de Educação – PNE (Lei Federal n.º 13.005, de 25/06/2014), observo que em razão da ausência de dados disponíveis para pesquisa no site da Secretaria de Saúde do Estado de Santa Catarina, a avaliação das Metas/Resultados do ano de 2018 atinentes à área da saúde restou prejudicada.

Com relação ao **Monitoramento da Meta 1 do Plano Nacional de Educação**, relacionada à Educação Infantil, a área técnica verificou que o Município de Forquilha está **dentro do percentual definido para taxa de atendimento em creche** e está **fora da taxa de atendimento em pré-escola**.

Desta forma, entendo necessário recomendar à Prefeitura Municipal de Forquilha a adoção de providências no sentido de que efetue as adequações necessárias ao cumprimento de todos os aspectos avaliados no presente exercício quanto às políticas públicas municipais.

Quanto à Contabilização de Receita Corrente de origem das emendas parlamentares individuais, no montante de **R\$ 750.000,00**, em desacordo com a Portaria Interministerial STN/SOF nº 163/2001 (item 9.1.2 do Relatório Técnico), entendo que deve ser alvo de recomendação, pois não compromete sobremaneira a hígidez das contas apresentadas pelo Município, devendo ser prontamente corrigida pela Unidade Gestora.

Destaco, por fim, não ser necessária a formação de autos apartados, tal como sugere a Dra. Procuradora do Ministério Público de Contas Cibelly Farias, por não vislumbrar no ato inquinado no item 9.1.1 do Relatório Técnico nº 92/2019, gravidade tal que justifique instauração de autos apartados nos termos do art. 85, § 2º, da Resolução nº TC-06/2001.

Diante de todo o exposto, à luz da Decisão Normativa nº TC-06/08, que estabelece critérios para emissão do Parecer Prévio e julgamento das contas de administradores por este Tribunal, considero presentes os requisitos que autorizam a expedição de parecer prévio favorável à aprovação das contas ora analisadas.

3. PROPOSTA DE PARECER PRÉVIO

Considerando que é da competência do Tribunal de Contas do Estado, no exercício do controle externo que lhe é atribuído pela Constituição, a emissão de Parecer Prévio sobre as Contas anuais prestadas pelo Prefeito Municipal;

Considerando os Termos do Relatório Técnico nº 92/2019, e, manifestação do Ministério Público de Contas, consolidado no Parecer nº MPC/2438/2019;

Proponho ao Egrégio Tribunal Pleno:

3.1. EMITIR PARECER recomendando à Egrégia Câmara Municipal de Forquilha a **APROVAÇÃO** das contas anuais do exercício de 2018 do Prefeito daquele Município à época.

3.2. Recomendar à Prefeitura Municipal de Forquilha a adoção de providências visando à correção das deficiências apontadas pelo Órgão Instrutivo, a seguir identificadas, e à prevenção da ocorrência de outras semelhantes:

3.2.1. Atraso na remessa da Prestação de Contas do Prefeito, caracterizando afronta ao artigo 51 da Lei Complementar n.º 202/2000 c/c o artigo 7º da Instrução Normativa nº TC – 20/2015;

3.2.2. Contabilização de Receita Corrente de origem das emendas parlamentares individuais, no montante de **R\$ 750.000,00**, como Receita Patrimonial, em desacordo com a Portaria Interministerial STN/SOF nº 163/2001 e alterações posteriores c/c art. 85 da Lei n.º 4.320/64 (item 3.3, do Relatório Técnico nº 92/2019).

3.3. Recomendar à Prefeitura Municipal de Forquilha que:

3.3.1. Garanta o atendimento na pré-escola para crianças de 4 a 5 anos de idade, em cumprimento ao art. 208, I, da Constituição Federal, e a parte inicial da Meta 1 da Lei (federal) nº 13.005/2014 (Plano Nacional de Educação – PNE);

3.3.2. Formule os instrumentos de planejamento e orçamento público competentes – o Plano Plurianual (PPA), a Lei de Diretrizes Orçamentárias (LDO) e a Lei Orçamentária Anual (LOA) – de maneira a assegurar a consignação de dotações orçamentárias compatíveis com as diretrizes, metas e estratégias do Plano Nacional de Educação (PNE) e com o Plano Municipal de Educação (PME), a fim de viabilizar sua plena execução e cumprir o preconizado no art. 10 da Lei (federal) nº 13.005/2014 (Plano Nacional de Educação – PNE);

3.4. Recomendar ao Município de Forquilha que, após o trânsito em julgado, divulgue a prestação de contas em análise e o respectivo parecer prévio, inclusive em meios eletrônicos de acesso público, conforme estabelece o art. 48 da Lei Complementar nº 101/2000 – LRF.

3.5. Solicitar à Egrégia Câmara de Vereadores que comunique a esta Corte de Contas o resultado do julgamento das presentes contas anuais, conforme prescreve o art. 59 da Lei Complementar (estadual) nº 202/2000, com a remessa de cópia do ato respectivo e da ata da sessão de julgamento da Câmara.

3.6. Determinar a ciência deste Parecer Prévio, do Relatório e Voto do Relator, bem como do Relatório Técnico nº 92/2019 ao Conselho Municipal de Educação de Forquilha, acerca da análise do cumprimento dos limites na Educação e no FUNDEB, dos Pareceres do Conselho do FUNDEB e de Alimentação Escolar e do monitoramento da Meta 1 do Plano Nacional de Educação, conforme subitens 5.2, 6.1, 6.5 e 8.2 do citado Relatório Técnico.

3.7. Determinar a ciência deste Parecer Prévio, bem como do Relatório e Voto do Relator e do Relatório Técnico nº 92/2019 que o fundamentam, à Prefeitura Municipal de Forquilha.

Florianópolis, em 11 de setembro de 2019.



TRIBUNAL
DE CONTAS
DE SANTA
CATARINA

GABINETE DO CONSELHEIRO LUIZ EDUARDO CHEREM

Fis
318
TCE/SC

LUIZ EDUARDO CHEREM
CONSELHEIRO RELATOR



Processo n.: @PCP 19/00265530

Assunto: Prestação de Contas do Prefeito referente ao exercício de 2018

Responsável: Dimas Kammer

Unidade Gestora: Prefeitura Municipal de Forquilha

Unidade Técnica: DGO

Parecer Prévio n.: 88/2019

O TRIBUNAL DE CONTAS DO ESTADO DE SANTA CATARINA, reunido nesta data, em Sessão Ordinária, com fulcro nos arts. 31 da Constituição Federal, 113 da Constituição do Estado e 1º e 50 da Lei Complementar (estadual) n. 202/2000, tendo examinado e discutido a matéria, acolhe o Relatório e a Proposta de Parecer Prévio do Relator, aprovando-os:

1. EMITE PARECER recomendando à egrégia Câmara Municipal de Forquilha a **APROVAÇÃO** das contas anuais do exercício de 2018 do Prefeito daquele Município à época.

2. Recomenda à Prefeitura Municipal de Forquilha:

2.1. a adoção de providências visando à correção das deficiências apontadas pelo Órgão Instrutivo, a seguir identificadas, e à prevenção da ocorrência de outras semelhantes:

2.1.1. Atraso na remessa da Prestação de Contas do Prefeito, caracterizando afronta ao art. 51 da Lei Complementar n. 202/2000 c/c o art. 7º da Instrução Normativa n. TC–20/2015;

2.1.2. Contabilização de Receita Corrente de origem das emendas parlamentares individuais, no montante de R\$ 750.000,00, como Receita Patrimonial, em desacordo com a Portaria Interministerial STN/SOF n. 163/2001 e alterações posteriores c/c o art. 85 da Lei n. 4.320/64 (item 3.3 do **Relatório DGO n. 92/2019**).

2.2. que garanta o atendimento na pré-escola para crianças de 4 a 5 anos de idade, em cumprimento ao art. 208, I, da Constituição Federal e à parte inicial da Meta 1 da Lei n. 13.005/2014 (Plano Nacional de Educação – PNE);

2.3. que formule os instrumentos de planejamento e orçamento público competentes – o Plano Plurianual (PPA), a Lei de Diretrizes Orçamentárias (LDO) e a Lei Orçamentária Anual (LOA) – de maneira a assegurar a consignação de dotações orçamentárias compatíveis com as diretrizes, metas e estratégias do Plano Nacional de Educação (PNE) e com o Plano Municipal de Educação (PME), a fim de viabilizar sua plena execução e cumprir o preconizado no art. 10 da Lei n. 13.005/2014.

3. Recomenda ao Município de Forquilha que, após o trânsito em julgado, divulgue a prestação de contas em análise e o respectivo parecer prévio, inclusive em meios eletrônicos de acesso público, conforme estabelece o art. 48 da Lei Complementar n. 101/2000 – LRF.

4. Solicita à egrégia Câmara de Vereadores que comunique a esta Corte de Contas o resultado do julgamento das presentes contas anuais, conforme prescreve o art. 59 da Lei Complementar (estadual) n. 202/2000, com a remessa de cópia do ato respectivo e da ata da sessão de julgamento da Câmara.

5. Determina a ciência deste Parecer Prévio à Câmara de Vereadores de Forquilha.

6. Determina a ciência deste Parecer Prévio, bem como do Relatório e Voto do Relator e do **Relatório DGO n. 92/2019** que o fundamentam:

6.1. à Prefeitura Municipal de Forquilha;

6.2. ao Conselho Municipal de Educação de Forquilha, acerca da análise do cumprimento dos limites na Educação e no FUNDEB, dos Pareceres do Conselho do FUNDEB e de Alimentação Escolar e do monitoramento da Meta 1 do Plano Nacional de Educação (subitens 5.2, 6.1, 6.5 e 8.2 do Relatório DGO).

Ata n.: 69/2019

Data da sessão n.: 07/10/2019 - Ordinária

Especificação do quórum: Adircélio de Moraes Ferreira Júnior, Herneus De Nadal, Wilson Rogério Wan-Dall, José Nei Alberton Ascari e Gerson dos Santos Sicca (art. 86, §2º, da LC n. 202/2000)

Representante do Ministério Público de Contas: Cibelly Farias

Conselheiros-Substitutos presentes: Cleber Muniz Gavi e Sabrina Nunes Iocken

ADIRCÉLIO DE MORAES FERREIRA
JÚNIOR
Presidente

GERSON DOS SANTOS SICCA
(art. 86, §2º, da LC n. 202/2000)

Fui presente: CIBELLY FARIAS
Procuradora-Geral do Ministério Público de Contas/SC

Of. TCE/SEG Nº 20276/2019

Florianópolis, 16/10/2019

Senhora Secretária Municipal,

Comunico a V. Sa. que o Egrégio Plenário deste Tribunal em sessão de 07/10/2019, quando do apreciação do Processo n. @PCP 19/00265530 - Origem Prefeitura Municipal de Forquilha, que trata de Prestação de Contas do Prefeito referente ao exercício de 2018, exarou parecer prévio que está disponibilizado no endereço virtual.

A cópia dos autos pode ser acessada no endereço via internet: <http://virtual.tce.sc.gov.br/web/#/visualizador/publico/processo>, digitando a seguinte chave: Chave de Acesso: E5CA6EE7-3, Processo: 1900265530

Atenciosamente,

FERNANDO AMORIM DA SILVA
Secretário Geral
Assinado eletronicamente

Senhora Secretária Municipal
Sonia Regina Silveira Gonçalves
Avenida 25 de Julho, 3400, Centro, CEP 88850000, Forquilha, SC

Of. TCE/SEG Nº 20277/2019

Florianópolis, 16/10/2019

Senhor Presidente-,

Comunico a V. Exa. que o Egrégio Plenário deste Tribunal em sessão de 07/10/2019, quando do apreciação do Processo n. @PCP 19/00265530 - Origem Prefeitura Municipal de Forquilha, que trata de Prestação de Contas do Prefeito referente ao exercício de 2018, exarou parecer prévio que está disponibilizado no endereço virtual.

Ressalto que somente após o decurso de prazo para a interposição do pedido de reapreciação pelo Prefeito é que as peças do referido processo estarão disponibilizadas para o competente julgamento e, na oportunidade, esta Câmara será comunicada.

A cópia dos autos pode ser acessada no endereço via internet: <http://virtual.tce.sc.gov.br/web/#/visualizador/publico/processo>, digitando a seguinte chave: Chave de Acesso: D5A132B1-7, Processo: 1900265530

Atenciosamente,

FERNANDO AMORIM DA SILVA
Secretário Geral
Assinado eletronicamente

Senhor Presidente-
Maciel Da Soler
Rua Sigisfredo Back, 1, Centro, CEP 88850000, Forquilha, SC



Of. TCE/SEG Nº 20278/2019

Florianópolis, 16/10/2019

Senhor Prefeito Municipal,

Comunico a V. Exa. que o Egrégio Plenário deste Tribunal em sessão de 07/10/2019, quando do apreciação do Processo n. @PCP 19/00265530 - Origem Prefeitura Municipal de Forquilha, que trata de Prestação de Contas do Prefeito referente ao exercício de 2018, exarou parecer prévio que está disponibilizado no endereço virtual.

A cópia dos autos pode ser acessada no endereço via internet: <http://virtual.tce.sc.gov.br/web/#/visualizador/publico/processo>, digitando a seguinte chave: Chave de Acesso: 6DA9C9FF-D, Processo: 1900265530

Atenciosamente,

FERNANDO AMORIM DA SILVA
Secretário Geral
Assinado eletronicamente

Senhor Prefeito Municipal
Dimas Kammer
Avenida 25 de Julho, 3400, Centro, CEP 88850000, Forquilha, SC



TRIBUNAL DE CONTAS DO ESTADO DE SANTA CATARINA

Rua Bulcão Viana, 90, Centro - Florianópolis - Santa Catarina

Fone: (048) 3221-3670

Home-page: www.tce.sc.gov.br

Processo: 1900265530

Solicitante: Dimas Kammer

RECEBIMENTO DE DOCUMENTO

O ofício N° 20278/2019 foi recebido no dia 23 de Outubro de 2019, às 8:003, pelo usuário Dimas Kammer, cujo endereço IP de acesso é 192.168.1.6.





TRIBUNAL DE CONTAS DO ESTADO DE SANTA CATARINA

Rua Bulcão Viana, 90, Centro - Florianópolis - Santa Catarina

Fone: (048) 3221-3670

Home-page: www.tce.sc.gov.br

Processo: 1900265530

Solicitante: Dimas Kammer

RECEBIMENTO DE DOCUMENTO

O ofício N° 20276/2019 foi recebido no dia 23 de Outubro de 2019, às 8:005, pelo usuário Dimas Kammer, cujo endereço IP de acesso é 192.168.1.6.





TRIBUNAL DE CONTAS DO ESTADO DE SANTA CATARINA

Rua Bulcão Viana, 90, Centro - Florianópolis - Santa Catarina

Fone: (048) 3221-3670

Home-page: www.tce.sc.gov.br

Processo: 1900265530

Solicitante: Maciel Da Soler

RECEBIMENTO DE DOCUMENTO

O ofício N° 20277/2019 foi recebido no dia 23 de Outubro de 2019, às 18:02, pelo usuário Maciel Da Soler, cujo endereço IP de acesso é 45.239.184.87.





AVISO DE RECEBIMENTO

Digital

CDIP/DR-SC
22/10/2019
LOTE 653




TCE-SC



9912269982011 - DR/SC
TCE/SC

ATENÇÃO:
Posta restante
de 20 (vinte)
dias corridos.

CARIMBO
UNIDADE DE ENTREGA



BH

DESTINATÁRIO:

Sonia Regina Silveira Gonçalves
Avenida 25 de Julho, nº 3400
Centro
Forquilha SC
88850-000

TENTATIVAS DE ENTREGA

1ª ___/___/___ :___ h
2ª ___/___/___ :___ h
3ª ___/___/___ :___ h

MOTIVOS DA DEVOLUÇÃO

- 1 Mudou-se
- 2 Endereço Insuficiente
- 3 Não Existe o Número
- 4 Desconhecido
- 9 Outros _____
- 5 Recusado
- 6 Não Procurado
- 7 Ausente
- 8 Falecido

AR092779987KZ



ENDEREÇO PARA DEVOLUÇÃO DO AR
Centralizador Regional

DECLARAÇÃO DE CONTEÚDO (OPCIONAL)
Ofício 20276/2019 - Processo: 1900265530

RUBRICA E MATRÍCULA DO CARTEIRO

PARA USO DO CLIENTE (OPCIONAL)

ASSINATURA DO RECEBEDOR

[Handwritten Signature]
Wilson Denison
R.G. 201229
CPF: 623.888.068-20

DATA DE ENTREGA

[Handwritten Signature]
81061841

NOME LEGÍVEL DO RECEBEDOR

Nº DOCUMENTO DE IDENTIDADE

CDIP FNS



AVISO DE RECEBIMENTO

Digital

CDIP/DR-SC
22/10/2019
LOTE 653



TCE-SC



DESTINATÁRIO:

Prefeitura Municipal de Forquilha
Avenida 25 de Julho, nº 3400
Centro
Forquilha SC
88850-000

AR092780000KZ



TENTATIVAS DE ENTREGA

1ª ___/___/___ :___h

2ª ___/___/___ :___h


3ª ___/___/___ :___h

MOTIVOS DA DEVOLUÇÃO

- 1 Mudou-se
- 2 Endereço Insuficiente
- 3 Não Existe o Número
- 4 Desconhecido
- 9 Outros
- 5 Recusado
- 6 Não Procurado
- 7 Ausente
- 8 Falecido

ATENÇÃO:
Posta restante de 20 (vinte) dias corridos.

CARIMBO
UNIDADE DE ENTREGA



ENDEREÇO PARA DEVOLUÇÃO DO AR
Centralizador Regional

DECLARAÇÃO DE CONTEÚDO (OPCIONAL)
Ofício: 20278/2019 - Processo: 1900265530

RUBRICA E MATRÍCULA DO CARTEIRO

PARA USO DO CLIENTE (OPCIONAL)

ASSINATURA DO RECEBEDOR

A. Wilson Venson
R.G. 2803289
CPF: 023.863.069-20

DATA DE ENTREGA

NOME LEGÍVEL DO RECEBEDOR

Nº DOCUMENTO DE IDENTIDADE

87061848

CDIP.FNS

22/10/2019 E-CARTA 2801 653 OS 319964

OS: 031093 / CX: 031093 / SEQ: 000057 / PAG: 113