

**TRIBUNAL
DE CONTAS
DE SANTA
CATARINA**

PROCESSO: **@PCP 18/00222880**

AUTUADO: **18/04/2018** PROTOCOLO: **12557/2018**

RELATOR: **CONSELHEIRO Cesar Filomeno Fontes**

UN. GESTORA: **Prefeitura Municipal de Forquilha**

RESPONSÁVEL: **Dimas Kammer**

INTERESSADO: **Maciel Da Soler**

ESPÉCIE: **Contas anuais do Município Prestadas pelo Prefeito**

ASSUNTO: **Prestação de Contas do Prefeito referente ao exercício de 2017**



TRIBUNAL DE CONTAS DO ESTADO DE SANTA CATARINA
DIRETORIA DE CONTROLE DOS MUNICÍPIOS

EXTRATO DAS INFORMAÇÕES RECEBIDAS - PRESTAÇÃO DE CONTAS

Município: FORQUILHINHA
Data recebimento das informações: 18 de Abril de 2018

Descrição Arquivo	Situação Contador	Data Execução	CPF Contador	Situação Gestor	Data Execução	CPF Gestor
Anexo 1 - Demonstrativo da Receita e Despesa segundo as Categorias Econômicas	Assinado	01/03/2018	078.064.149-32	Assinado	01/03/2018	500.962.909-78
Anexo 2 - Receita Segundo as Categorias Econômicas	Assinado	01/03/2018	078.064.149-32	Assinado	01/03/2018	500.962.909-78
Anexo 2 - Resumo Geral das Despesas	Assinado	01/03/2018	078.064.149-32	Assinado	01/03/2018	500.962.909-78
Anexo 2 - Natureza das Despesas Segundo as Categorias Econômicas	Assinado	01/03/2018	078.064.149-32	Assinado	01/03/2018	500.962.909-78
Anexo 6 - Programa de Trabalho por Órgão e Unidade Orçamentária	Assinado	01/03/2018	078.064.149-32	Assinado	01/03/2018	500.962.909-78
Anexo 7 - Demonstrativo de Funções, SubFunções e Programas por Projetos e Atividades	Assinado	01/03/2018	078.064.149-32	Assinado	01/03/2018	500.962.909-78
Anexo 8 - Demonstrativo da Despesa por Funções, SubFunções e Programas conforme o vínculo com os Recursos	Assinado	01/03/2018	078.064.149-32	Assinado	01/03/2018	500.962.909-78
Anexo 9 - Demonstrativo da Despesa por Funções, SubFunções e Programas conforme o vínculo com os Recursos	Assinado	01/03/2018	078.064.149-32	Assinado	01/03/2018	500.962.909-78
Anexo 10 - Comparativo da Receita Orçada com a Arrecadada	Assinado	01/03/2018	078.064.149-32	Assinado	01/03/2018	500.962.909-78
Anexo 11 - Comparativo da Despesa Autorizada com a Realizada	Assinado	01/03/2018	078.064.149-32	Assinado	01/03/2018	500.962.909-78
Anexo 12 - Balanço Orçamentário	Assinado	01/03/2018	078.064.149-32	Assinado	01/03/2018	500.962.909-78
Anexo 13 - Balanço Financeiro	Assinado	01/03/2018	078.064.149-32	Assinado	01/03/2018	500.962.909-78
Anexo 14 - Balanço Patrimonial	Assinado	01/03/2018	078.064.149-32	Assinado	01/03/2018	500.962.909-78
Anexo 15 - Demonstração das Variações Patrimoniais	Assinado	01/03/2018	078.064.149-32	Assinado	01/03/2018	500.962.909-78
Demonstração do Fluxo de Caixa	Assinado	01/03/2018	078.064.149-32	Assinado	01/03/2018	500.962.909-78
Demonstração das Mutações do Patrimônio Líquido	Assinado	01/03/2018	078.064.149-32	Assinado	01/03/2018	500.962.909-78
Relatório do Órgão Central do Sistema de Controle Interno	-	-	-	Assinado	18/04/2018	500.962.909-78
Relatório do Conselho do FUNDEB	-	-	-	Assinado	01/03/2018	500.962.909-78
Notas Explicativas do Balanço	Assinado	01/03/2018	078.064.149-32	-	-	-
Parecer do Conselho Municipal de Saúde	-	-	-	Assinado	06/04/2018	500.962.909-78
Parecer do Conselho Municipal de Assistência Social	-	-	-	Assinado	28/03/2018	500.962.909-78
Parecer do Conselho Municipal de	-	-	-	Assinado	28/03/2018	500.962.909-78

Alimentação Escolar

Parecer do Conselho Municipal do Idoso	-	-	-	Assinado	06/04/2018	500.962.909-78
Parecer do Conselho Municipal dos Direitos da Criança e do Adolescente - FIA	-	-	-	Assinado	06/04/2018	500.962.909-78
Anexo 13 - Balanço Financeiro - Prefeitura	Assinado	23/02/2018	078.064.149-32	Assinado	28/02/2018	500.962.909-78
Anexo 14 - Balanço Patrimonial - Prefeitura	Assinado	23/02/2018	078.064.149-32	Assinado	28/02/2018	500.962.909-78
Anexo 13 - Balanço Financeiro - Órgão de Previdência	Assinado	23/02/2018	078.064.149-32	Assinado	28/02/2018	500.962.909-78
Anexo 14 - Balanço Patrimonial - Órgão de Previdência	Assinado	22/02/2018	078.064.149-32	Assinado	28/02/2018	500.962.909-78

Florianópolis, 18 de Abril de 2018

Sr. Presidente

Com os nossos cordiais cumprimentos, encaminho por intermédio do presente, e em atenção ao previsto no artigo 20 da Resolução TC n.º 16/94, e alterações posteriores, as Demonstrações Contábeis e quadros demonstrativos do exercício encerrado, de forma Consolidada, nos termos dos anexos estabelecidos nos artigos 101 da Lei n.º 4.320/64, de 17 de março de 1964 e alterações posteriores, com abrangência ao exercício de 2017.

Sendo o que nos apresenta para o momento e colocando-nos à disposição para informações adicionais que se fizerem necessárias.

Cordialmente,

DIMAS KAMMER MARITY EYNG NUERNBERG - CRC 37916/O-0
Prefeito Contador - CRC

Demonstrativo da Receita e Despesa

Segundo as Categorias Econômicas - Anexo 1

Município de FORQUILHINHA

Competência: 2017

Títulos	R\$	Títulos	R\$
RECEITA		DESPESA	
Receitas Correntes	74.195.928,81	Despesas Correntes	59.984.089,78
Receita Tributária	8.861.428,03	Pessoal e Encargos Sociais	36.174.425,33
Receita de Contribuições	3.467.819,27	Juros e Encargos da Dívida	165.556,91
Receita Patrimonial	4.700.602,21	Outras despesas correntes	23.644.107,54
Receita Agropecuária	43.865,00		
Receita industrial	0,00	Despesas Intra-Orçamentárias Correntes	3.372.634,99
Receita de Serviços	263.234,40		
Transferências Correntes	53.886.202,50		
Outras Receitas Correntes	2.972.777,40		
Receitas Intra-Orçamentárias Correntes	3.412.399,33		
Déficit		Superávit	14.251.603,37
Total	77.608.328,14	Total	77.608.328,14
Receitas de Capital	1.135.517,29	Despesas de Capital	6.364.871,17
Operações de Crédito	42.133,49		
Alienação de Bens	61.011,00	Investimentos	5.075.661,47
Amortização de Empréstimos	0,00	Inversões Financeiras	0,00
Transferências de Capital	1.032.372,80	Amortização da Dívida	1.289.209,70
Outras Receitas de Capital	0,00		
		Despesas Intra-Orçamentárias de Capital	0,00
Receitas Intra-Orçamentárias de Capital	0,00		
Déficit	5.229.353,88	Superávit	
Total	6.364.871,17	Total	6.364.871,17
RESUMO			
Receitas Correntes	74.195.928,81	Despesas Correntes	59.984.089,78
Receitas Intra-Orçamentárias Correntes	3.412.399,33	Despesas Intra-Orçamentárias Correntes	3.372.634,99
Receita de Capital	1.135.517,29	Despesas de Capital	6.364.871,17
Receitas Intra-Orçamentárias de Capital	0,00	Despesas Intra-Orçamentárias de Capital	0,00
Subtotal	78.743.845,43	Subtotal	69.721.595,94
Déficit		Superávit	9.022.249,49
TOTAL	78.743.845,43	TOTAL	78.743.845,43

Município de FORQUILHINHA
Exercício de 2017

Código	Especificação	Desdobramento	Fonte	Categoria econômica
	RECEITAS			86.374.737,32
1000000	Receitas Correntes			81.536.046,66
11000000	Receita Tributária		8.867.901,63	
11100000	Impostos		6.987.817,10	
11120000	Impostos sobre o Patrimônio e a Renda	4.640.218,64		
11120200	Imposto sobre a Propriedade Predial e Territorial Urbana	2.327.032,44		
	Recursos Ordinários	1.396.219,21		
	Receitas de Impostos e Transf de Impostos: Educação	581.758,34		
	Receitas de Impostos e Transf de impostos: Saúde	349.054,89		
11120400	Imposto sobre a Renda e Proventos de Qualquer Natureza	1.150.971,37		
11120431	Imposto de Renda Retido nas Fontes sobre os Rendimentos do Trabalho	1.150.971,37		
	Recursos Ordinários	822.574,56		
	Receitas de Impostos e Transf de Impostos: Educação	206.852,97		
	Receitas de Impostos e Transf de impostos: Saúde	121.543,84		
11120800	Imposto sobre Transmissão "Inter Vivos" de Bens Imóveis e de Direitos Reais sobre Imóveis	1.162.214,83		
	Recursos Ordinários	697.328,63		
	Receitas de Impostos e Transf de Impostos: Educação	290.553,91		
	Receitas de Impostos e Transf de impostos: Saúde	174.332,29		
11130000	Impostos sobre a Produção e a Circulação	2.347.598,46		
11130500	Imposto sobre Serviços de Qualquer Natureza	2.347.598,46		
11130501	Imposto sobre Serviços de Qualquer Natureza	2.347.598,46		
	Recursos Ordinários	1.422.558,63		
	Receitas de Impostos e Transf de Impostos: Educação	579.344,82		
	Receitas de Impostos e Transf de impostos: Saúde	345.695,01		
11200000	Taxas		1.871.384,91	
11210000	Taxas pelo Exercício do Poder de Polícia	742.641,03		
11212100	Taxa de Controle e Fiscalização Ambiental	91.938,52		
	Recursos Ordinários	91.938,52		
11212900	Taxa de Licença para Execução de Obras	12.002,83		
	Recursos Ordinários	12.002,83		
11219900	Outras Taxas pelo Exercício do Poder de Polícia	638.699,68		
	Recursos Ordinários	638.699,68		
11220000	Taxas pela Prestação de Serviços	1.128.743,88		
11222800	Taxa de Cemitérios	50.669,68		
	Recursos Ordinários	50.669,68		
11229000	Taxa de Limpeza Pública	1.050.515,09		
	Recursos Ordinários	1.050.515,09		
11229900	Outras Taxas pela Prestação de Serviços	27.559,11		
	Recursos Ordinários	27.559,11		
11300000	Contribuição de Melhoria		8.699,62	
11300400	Contribuição de Melhoria para Pavimentação e Obras Complementares	8.699,62		
	Recursos Ordinários	8.699,62		
12000000	Receitas de Contribuições		3.467.819,27	
12100000	Contribuições Sociais		2.230.404,87	

Município de FORQUILHINHA
Exercício de 2017

Código	Especificação	Desdobramento	Fonte	Categoria econômica
12102900	Contribuições para o Regime Próprio de Previdência do Servidor Público	1.773.080,71		
12102907	Contribuição do Servidor Ativo Civil para o Regime Próprio	1.773.080,71		
	Recursos Ordinários	1.773.080,71		
12103000	Contribuições Previdenciárias para o Regime Geral de Previdência Social	457.324,16		
12109900	Outras Contribuições Sociais	457.324,16		
	Recursos Ordinários	457.324,16		
12300000	Contribuição para o Custeio do Serviço de Iluminação Pública		1.237.414,40	
	Contribuição para o Custeio dos Serviços de Iluminação Pública - COSIP		1.237.414,40	
13000000	Receita Patrimonial		4.702.390,45	
13200000	Receitas de Valores Mobiliários		4.702.390,45	
13250000	Remuneração de Depósitos Bancários	743.928,71		
	Recursos Ordinários	404.043,24		
	Recursos Diretamente Arrecadados pela Administração Indireta e Fundos	1.625,36		
	Contribuição de Intervenção no Domínio Econômico - CIDE	2.676,97		
	Contribuição para o Custeio dos Serviços de Iluminação Pública - COSIP	2.860,88		
	Convênio de Trânsito - Militar	264,12		
	Convênio de Trânsito - Civil	4.256,22		
	Convênio de Trânsito - Prefeitura	1.180,88		
	Transferências do FUNDEF/FUNDEB - (aplicação em outras despesas da Educação Básica)	89.333,80		
	Transferências de Convênios – União/Educação	1.138,14		
	Transferências de Convênios – União/Saúde	4.405,05		
	Transferências de Convênios – União/Outros (não relacionados à educação/saúde/assistência socia	20.941,79		
	Transferências do Sistema Único de Assistência Social – SUAS/União	7.829,71		
	Salário-Educação	93.561,61		
	Outras Transferências do Fundo Nacional de Desenvolvimento da Educação – FNDE (não repassadas p	9.825,13		
	Transferências do Sistema Único de Saúde – SUS/União	38.050,92		
	Fundo Especial do Petróleo e Transferências Decorrentes de Compensação Financeira pela Exploraç	4.048,41		
	Transferências de Convênios – Estado/Educação	3.954,94		
	Transferências de Convênios – Estado/Saúde	2.952,24		
	Transferências de Convênios – Estado/Outros (não relacionados à educação/saúde/assistência socia	900,27		
	Transferências do Sistema Único de Assistência Social – SUAS/Estado	1.589,45		
	Transferências do Sistema Único de Saúde – SUS/Estado	18.229,91		
	Alienações de Bens destinados a Outros Programas	30.259,67		
13280000	Remuneração dos Investimentos do Regime Próprio de Previdência do Servidor	3.958.461,74		
13281000	Remuneração dos Investimentos do Regime Próprio de Previdência do Servidor em Renda Fixa	3.958.461,74		
	Recursos Ordinários	3.958.461,74		
14000000	Receita Agropecuária		43.865,00	
14900000	Outras Receitas Agropecuárias		43.865,00	
	Recursos Ordinários		43.865,00	
16000000	Receita de Serviços		263.234,40	
16001300	Serviços Administrativos	197.934,94		
16001303	Serviços Especiais PM/Bombeiro	197.934,94		
	Recursos Ordinários	197.934,94		

Município de FORQUILHINHA
Exercício de 2017

Código	Especificação	Desdobramento	Fonte	Categoria econômica
16009900	Outros Serviços	65.299,46		
	Recursos Ordinários	65.299,46		
17000000	Transferências Correntes		61.218.058,51	
17200000	Transferências Intergovernamentais		60.599.385,93	
17210000	Transferências da União	24.278.648,50		
17210100	Participação na Receita da União	16.256.497,65		
17210102	Cota-Parte do Fundo de Participação dos Municípios - Cota Mensal	14.894.540,99		
	Recursos Ordinários	8.936.724,51		
	Receitas de Impostos e Transf de Impostos: Educação	3.723.635,31		
	Receitas de Impostos e Transf de impostos: Saúde	2.234.181,17		
17210103	Cota-Parte do Fundo de Participação dos Municípios - 1% Cota entregue no mês de dezembro	662.149,62		
	Recursos Ordinários	662.149,62		
17210104	Cota-Parte do Fundo de Participação dos Municípios - 1% Cota entregue no mês de julho	683.162,34		
	Recursos Ordinários	683.162,34		
17210105	Cota-Parte do Imposto Sobre a Propriedade Territorial Rural	16.644,70		
	Recursos Ordinários	9.986,76		
	Receitas de Impostos e Transf de Impostos: Educação	4.161,21		
	Receitas de Impostos e Transf de impostos: Saúde	2.496,73		
17212200	Transferência da Compensação Financeira pela Exploração de Recursos Naturais	175.095,89		
17212220	Cota-parte da Compensação Financeira de Recursos Minerais - CFEM	2.081,82		
	Fundo Especial do Petróleo e Transferências Decorrentes de Compensação Financeira pela Exploraç	2.081,82		
17212270	Cota-Parte do Fundo Especial do Petróleo - FEP	173.014,07		
	Fundo Especial do Petróleo e Transferências Decorrentes de Compensação Financeira pela Exploraç	173.014,07		
17213300	Transferência de Recursos do Sistema Único de Saúde - SUS - Repasses Fundo a Fundo	5.343.294,43		
	Transferências do Sistema Único de Saúde - SUS/União	5.343.294,43		
17213400	Transferências de Recursos do Fundo Nacional de Assistência Social - FNAS	506.463,62		
	Transferências do Sistema Único de Assistência Social - SUAS/União	506.463,62		
17213500	Transferências de Recursos do Fundo Nacional do Desenvolvimento da Educação - FNDE	1.872.663,77		
17213501	Transferências do Salário-Educação	1.330.949,37		
	Salário-Educação	1.330.949,37		
17213503	Transferências Diretas do FNDE referentes ao Programa Nacional de Alimentação Escolar - PNAE	491.784,00		
	Outras Transferências do Fundo Nacional de Desenvolvimento da Educação - FNDE (não repassadas p	491.784,00		
17213504	Transferências Diretas do FNDE referentes ao Programa Nacional de Apoio ao Transporte do Escolar - P	49.551,60		
	Outras Transferências do Fundo Nacional de Desenvolvimento da Educação - FNDE (não repassadas p	49.551,60		
17213599	Outras Transferências Diretas do Fundo Nacional do Desenvolvimento da Educação - FNDE	378,80		
	Outras Transferências do Fundo Nacional de Desenvolvimento da Educação - FNDE (não repassadas p	378,80		
17213600	Transferência Financeira do ICMS - Desoneração - L.C. Nº 87/96	66.815,64		
	Recursos Ordinários	40.089,36		
	Receitas de Impostos e Transf de Impostos: Educação	16.703,88		
	Receitas de Impostos e Transf de impostos: Saúde	10.022,40		
17219900	Outras Transferências da União	57.817,50		

Município de FORQUILHINHA
Exercício de 2017

Código	Especificação	Desdobramento	Fonte	Categoria econômica
	Recursos Ordinários	0,00		
	Transferências de Convênios – União/Outros (não relacionados à educação/saúde/assistência socia	57.817,50		
17220000	Transferências dos Estados	22.521.053,04		
17220100	Participação na Receita dos Estados	21.742.314,74		
17220101	Cota-Parte do ICMS	18.910.932,55		
	Recursos Ordinários	11.346.559,09		
	Receitas de Impostos e Transf de Impostos: Educação	4.727.733,45		
	Receitas de Impostos e Transf de impostos: Saúde	2.836.640,01		
17220102	Cota-Parte do IPVA	2.496.530,11		
	Recursos Ordinários	1.497.917,66		
	Receitas de Impostos e Transf de Impostos: Educação	624.132,84		
	Receitas de Impostos e Transf de impostos: Saúde	374.479,61		
17220104	Cota-Parte do IPI - Municípios	273.829,46		
	Recursos Ordinários	164.297,67		
	Receitas de Impostos e Transf de Impostos: Educação	68.457,40		
	Receitas de Impostos e Transf de impostos: Saúde	41.074,39		
17220113	Cota-Parte da Contribuição de Intervenção no Domínio Econômico	61.022,62		
	Contribuição de Intervenção no Domínio Econômico - CIDE	61.022,62		
17223300	Transferência de Recursos do Estado para Programas de Saúde – Repasse Fundo a Fundo	694.013,04		
	Transferências do Sistema Único de Saúde – SUS/Estado	694.013,04		
17229900	Outras Transferências dos Estados	84.725,26		
	Transferências do Sistema Único de Assistência Social – SUAS/Estado	84.725,26		
17240000	Transferências Multigovernamentais	13.799.684,39		
17240100	Transferências de Recursos do Fundo de Manutenção e Desenvolvimento da Educação Básica e de Valoriza	13.799.684,39		
	Transf. do FUNDEF/FUNDEB - (aplic. remuneração dos prof. do Magist. em efet exercício na Ed. Bá	8.279.810,66		
	Transferências do FUNDEF/FUNDEB - (aplicação em outras despesas da Educação Básica)	5.519.873,73		
17300000	Transferências de Instituições Privadas		1.857,81	
	Recursos Diretamente Arrecadados pela Administração Indireta e Fundos		1.857,81	
17600000	Transferências de Convênios		616.814,77	
17620000	Transferência de Convênios dos Estados e do Distrito Federal e de Suas Entidades	616.814,77		
17620200	Transferências de Convênio dos Estados Destinadas a Programas de Educação	616.814,77		
	Transferências de Convênios – Estado/Educação	616.814,77		
19000000	Outras Receitas Correntes		2.972.777,40	
19100000	Multas e Juros de Mora		367.810,49	
19110000	Multas e Juros de Mora dos Tributos	65.600,66		
19113800	Multas e Juros de Mora do Imposto sobre a Propriedade Predial e Territorial Urbana – IPTU	54.090,94		
	Recursos Ordinários	32.454,20		
	Receitas de Impostos e Transf de Impostos: Educação	13.523,02		
	Receitas de Impostos e Transf de impostos: Saúde	8.113,72		
19114000	Multas e Juros de Mora do Imposto sobre Serviços de Qualquer Natureza – ISS	11.509,72		
	Recursos Ordinários	6.905,62		
	Receitas de Impostos e Transf de Impostos: Educação	2.877,60		

Município de FORQUILHINHA
Exercício de 2017

Código	Especificação	Desdobramento	Fonte	Categoria econômica
	Receitas de Impostos e Transf de impostos: Saúde	1.726,50		
19190000	Multas de Outras Origens	302.209,83		
19191500	Multas Previstas na Legislação de Trânsito	262.207,91		
	Convênio de Trânsito - Militar	85.217,63		
	Convênio de Trânsito - Civil	85.217,63		
	Convênio de Trânsito - Prefeitura	91.772,65		
19193500	Multas por Danos Ambientais	2.262,50		
19193510	Multas Administrativas por Danos Ambientais	2.262,50		
	Recursos Ordinários	2.262,50		
19199900	Outras Multas	37.739,42		
	Recursos Ordinários	37.739,42		
19200000	Indenizações e Restituições		195.235,32	
19220000	Restituições	195.235,32		
19221000	Compensações Financeiras entre o Regime Geral e os Regimes Próprios de Previdência dos Servidores	146.514,36		
19221001	Compensações Financeiras entre o Regime Geral e os Regimes Próprios de Previdência dos Servidores -	146.514,36		
	Recursos Ordinários	146.514,36		
19229900	Outras Restituições	48.720,96		
	Recursos Ordinários	48.720,96		
19300000	Receita da Dívida Ativa		1.258.551,22	
19310000	Receita da Dívida Ativa Tributária	1.210.640,38		
19311100	Receita da Dívida Ativa do Imposto sobre a Propriedade Predial e Territorial Urbana - IPTU	666.831,69		
	Recursos Ordinários	400.098,39		
	Receitas de Impostos e Transf de Impostos: Educação	166.708,36		
	Receitas de Impostos e Transf de impostos: Saúde	100.024,94		
19311300	Receita da Dívida Ativa do Imposto sobre Serviços de Qualquer Natureza - ISS	131.066,44		
	Recursos Ordinários	78.639,78		
	Receitas de Impostos e Transf de Impostos: Educação	32.766,70		
	Receitas de Impostos e Transf de impostos: Saúde	19.659,96		
19319800	Receita da Dívida Ativa das Contribuições de Melhoria.	61.279,14		
	Recursos Ordinários	61.279,14		
19319900	Receita da Dívida Ativa de Outros Tributos	351.463,11		
19319901	Receita da Dívida Ativa de Outros Tributos - Principal	351.463,11		
	Recursos Ordinários	351.463,11		
19320000	Receita da Dívida Ativa não tributária	47.910,84		
19329900	Receita da Dívida Ativa Não Tributária de Outras Receitas	47.910,84		
19329901	Receita da Dívida Ativa Não-Tributária de Outras Receitas - Principal	47.910,84		
	Recursos Ordinários	47.910,84		
19900000	Receitas Diversas		1.151.180,37	
19909900	Outras Receitas	1.151.180,37		
19909902	Outras Receitas - Financeiras	1.151.180,37		
	Recursos Ordinários	1.151.180,37		
20000000	Receitas de Capital			1.426.291,33
21000000	Operações de Crédito		42.133,49	

Município de FORQUILHINHA
Exercício de 2017

Código	Especificação	Desdobramento	Fonte	Categoria econômica
21100000	Operações de Crédito Internas		42.133,49	
21190000	Outras Operações de Crédito Internas	42.133,49		
	Operações de Crédito Internas - Outros Programas	42.133,49		
22000000	Alienação de Bens		61.011,00	
22100000	Alienação de Bens Móveis		61.011,00	
22190000	Alienação de Outros Bens Móveis	61.011,00		
	Alienações de Bens destinados a Programas de Saúde	45,87		
	Alienações de Bens destinados a Outros Programas	60.965,13		
24000000	Transferências de Capital		1.323.146,84	
24700000	Transferências de Convênios		1.323.146,84	
24710000	Transferência de Convênios da União e de suas Entidades	760.997,55		
24710100	Transferências de Convênio da União para o Sistema Único de Saúde – SUS	274.901,50		
	Transferências de Convênios – União/Saúde	274.901,50		
24710200	Transferências de Convênio da União destinadas a Programas de Educação	218.982,55		
	Transferências de Convênios – União/Educação	218.982,55		
24719900	Outras Transferências de Convênios da União	267.113,50		
	Transferências de Convênios – União/Outros (não relacionados à educação/saúde/assistência socia	267.113,50		
24720000	Transferências de Convênios dos Estados e do Distrito Federal e de suas Entidades	562.149,29		
24720100	Transferências de Convênios dos Estados para o Sistema Único de Saúde – SUS	144.371,49		
	Transferências de Convênios – Estado/Saúde	144.371,49		
24729900	Outras Transferências de Convênio dos Estados	417.777,80		
	Transferências de Convênios – Estado/Outros (não relacionados à educação/saúde/assistência socia	417.777,80		
70000000	Receitas Correntes			3.412.399,33
72000000	Receitas de Contribuições		3.412.399,33	
72100000	Contribuições Sociais		3.412.399,33	
72102900	Contribuições para o Regime Próprio de Previdência do Servidor Público	3.412.399,33		
72102901	Contribuição Patronal de Servidor Ativo Civil para o Regime Próprio	3.323.438,30		
	Recursos Ordinários	1.808.408,08		
	Contribuição para o Regime Próprio de Previdência Social - RPPS	1.515.030,22		
72102907	Contribuição do Servidor Ativo Civil para o Regime Próprio	88.961,03		
	Recursos Ordinários	88.961,03		
	DEDUÇÕES DA RECEITA			7.630.891,89
10000000	Receitas Correntes			7.340.117,85
11000000	Receita Tributária		6.473,60	
11100000	Impostos		6.473,60	
11120000	Impostos sobre o Patrimônio e a Renda	6.473,60		
11120800	Imposto sobre Transmissão "Inter Vivos" de Bens Imóveis e de Direitos Reais sobre Imóveis	6.473,60		
	Recursos Ordinários	3.884,16		
	Receitas de Impostos e Transf de Impostos: Educação	1.618,40		
	Receitas de Impostos e Transf de impostos: Saúde	971,04		
13000000	Receita Patrimonial		1.788,24	
13200000	Receitas de Valores Mobiliários		1.788,24	
13250000	Remuneração de Depósitos Bancários	1.788,24		

Município de FORQUILHINHA
Exercício de 2017

Código	Especificação	Desdobramento	Fonte	Categoria econômica
	Transferências de Convênios – União/Outros (não relacionados à educação/saúde/assistência social)	1.188,46		
	Transferências de Convênios – Estado/Outros (não relacionados à educação/saúde/assistência social)	599,78		
17000000	Transferências Correntes		7.331.856,01	
17200000	Transferências Intergovernamentais		7.331.856,01	
17210000	Transferências da União	2.995.599,73		
17210100	Participação na Receita da União	2.982.236,65		
17210102	Cota-Parte do Fundo de Participação dos Municípios - Cota Mensal	2.978.907,83		
	Recursos Ordinários	2.978.907,83		
17210105	Cota-Parte do Imposto Sobre a Propriedade Territorial Rural	3.328,82		
	Recursos Ordinários	3.328,82		
17213600	Transferência Financeira do ICMS – Desoneração – L.C. Nº 87/96	13.363,08		
	Recursos Ordinários	13.363,08		
17220000	Transferências dos Estados	4.336.256,28		
17220100	Participação na Receita dos Estados	4.336.256,28		
17220101	Cota-Parte do ICMS	3.782.185,42		
	Recursos Ordinários	3.782.185,42		
17220102	Cota-Parte do IPVA	499.305,12		
	Recursos Ordinários	499.305,12		
17220104	Cota-Parte do IPI - Municípios	54.765,74		
	Recursos Ordinários	54.765,74		
20000000	Receitas de Capital			290.774,04
24000000	Transferências de Capital		290.774,04	
24700000	Transferências de Convênios		290.774,04	
24710000	Transferência de Convênios da União e de suas Entidades	131.883,87		
24710100	Transferências de Convênio da União para o Sistema Único de Saúde – SUS	131.883,87		
	Transferências de Convênios – União/Saúde	131.883,87		
24720000	Transferências de Convênios dos Estados e do Distrito Federal e de suas Entidades	158.890,17		
24720100	Transferências de Convênios dos Estados para o Sistema Único de Saúde – SUS	121.823,17		
	Transferências de Convênios – Estado/Saúde	121.823,17		
24729900	Outras Transferências de Convênio dos Estados	37.067,00		
	Transferências de Convênios – Estado/Outros (não relacionados à educação/saúde/assistência social)	37.067,00		
	TOTAL GERAL			78.743.845,43

Município de FORQUILHINHA

Competência: 2017

Unidade Gestora: (Legislativo) Câmara Municipal de Forquilha

Unidade Orçamentária: 1001 - CAMARA DE VEREADORES

Código	Especificação	Desdobramento	Elemento	Categoria Econômica
3.0.00.00	Despesas Correntes			2.220.601,00
3.1.00.00	Pessoal e Encargos Sociais			1.875.532,87
3.1.90.00	Aplicações Diretas		1.775.094,00	
3.1.90.11	Vencimentos e Vantagens Fixas (Pessoal Civil)	1.546.053,06		
3.1.90.13	Obrigações Patronais	229.040,94		
3.1.91.00	Aplic Direta Decorrente de Oper entre Órgãos, Fundos e Entid Integ dos Orç Fiscal e da Seg. Social		100.438,87	
3.1.91.13	Obrigações Patronais	100.438,87		
3.3.00.00	Outras Despesas Correntes			345.068,13
3.3.90.00	Aplicações Diretas		345.068,13	
3.3.90.14	Diárias Civil	9.540,00		
3.3.90.30	Material de Consumo	56.491,17		
3.3.90.31	Premiações Culturais, Artísticas, Científicas, Desportivas e Outras	5.789,00		
3.3.90.33	Passagens e Despesas com Locomoção	10.413,64		
3.3.90.36	Outros Serviços de Terceiros (Pessoa Física)	2.100,00		
3.3.90.39	Outros Serviços de Terceiros (Pessoa Jurídica)	258.514,32		
3.3.90.46	Auxílio Alimentação	2.220,00		
4.0.00.00	Despesas de Capital			34.399,00
4.4.00.00	Investimentos			34.399,00
4.4.90.00	Aplicações Diretas		34.399,00	
4.4.90.39	Outros Serviços de Terceiros (Pessoa Jurídica)	7.600,00		
4.4.90.51	Obras e Instalações	7.720,00		
4.4.90.52	Equipamentos e Material Permanente	19.079,00		
	Total Unidade Orçamentária			2.255.000,00

Unidade Gestora: (Executivo) Prefeitura Municipal de Forquilha

Unidade Orçamentária: 2001 - GABINETE DO PREFEITO

Código	Especificação	Desdobramento	Elemento	Categoria Econômica
3.0.00.00	Despesas Correntes			598.992,51
3.1.00.00	Pessoal e Encargos Sociais			527.939,52
3.1.90.00	Aplicações Diretas		527.939,52	
3.1.90.11	Vencimentos e Vantagens Fixas (Pessoal Civil)	507.915,71		
3.1.90.94	Indenizações e Restituições Trabalhistas	20.023,81		
3.3.00.00	Outras Despesas Correntes			71.052,99
3.3.90.00	Aplicações Diretas		71.052,99	
3.3.90.14	Diárias Civil	13.945,00		
3.3.90.30	Material de Consumo	8.487,64		
3.3.90.33	Passagens e Despesas com Locomoção	14.128,31		
3.3.90.36	Outros Serviços de Terceiros (Pessoa Física)	4.300,00		
3.3.90.39	Outros Serviços de Terceiros (Pessoa Jurídica)	30.192,04		
4.0.00.00	Despesas de Capital			7.966,00
4.4.00.00	Investimentos			7.966,00

Município de FORQUILHINHA

Competência: 2017

4.4.90.00	Aplicações Diretas		7.966,00	
4.4.90.52	Equipamentos e Material Permanente	7.966,00		
	Total Unidade Orçamentária			606.958,51

Unidade Orçamentária: 2003 - PROCURADORIA GERAL

Código	Especificação	Desdobramento	Elemento	Categoria Econômica
3.0.00.00	Despesas Correntes			466.020,90
3.1.00.00	Pessoal e Encargos Sociais			167.669,92
3.1.90.00	Aplicações Diretas		167.669,92	
3.1.90.11	Vencimentos e Vantagens Fixas (Pessoal Civil)	167.669,92		
3.3.00.00	Outras Despesas Correntes			298.350,98
3.3.90.00	Aplicações Diretas		298.350,98	
3.3.90.14	Diárias Civil	290,00		
3.3.90.30	Material de Consumo	43,39		
3.3.90.39	Outros Serviços de Terceiros (Pessoa Jurídica)	50.575,47		
3.3.90.67	Depósitos Compulsórios	22.677,89		
3.3.90.91	Sentenças Judiciais	224.764,23		
4.0.00.00	Despesas de Capital			1.802,00
4.4.00.00	Investimentos			1.802,00
4.4.90.00	Aplicações Diretas		1.802,00	
4.4.90.52	Equipamentos e Material Permanente	1.802,00		
	Total Unidade Orçamentária			467.822,90

Unidade Orçamentária: 2005 - GABINETE DO VICE PREFEITO

Código	Especificação	Desdobramento	Elemento	Categoria Econômica
3.0.00.00	Despesas Correntes			103.137,15
3.1.00.00	Pessoal e Encargos Sociais			98.817,83
3.1.90.00	Aplicações Diretas		98.817,83	
3.1.90.11	Vencimentos e Vantagens Fixas (Pessoal Civil)	98.817,83		
3.3.00.00	Outras Despesas Correntes			4.319,32
3.3.90.00	Aplicações Diretas		4.319,32	
3.3.90.14	Diárias Civil	2.680,00		
3.3.90.30	Material de Consumo	663,00		
3.3.90.33	Passagens e Despesas com Locomoção	976,32		
4.0.00.00	Despesas de Capital			1.843,00
4.4.00.00	Investimentos			1.843,00
4.4.90.00	Aplicações Diretas		1.843,00	
4.4.90.52	Equipamentos e Material Permanente	1.843,00		
	Total Unidade Orçamentária			104.980,15

Unidade Orçamentária: 3001 - SECRETARIA DE PLANEJAMENTO

Código	Especificação	Desdobramento	Elemento	Categoria Econômica
3.0.00.00	Despesas Correntes			918.862,14

Município de FORQUILHINHA

Competência: 2017

3.1.00.00	Pessoal e Encargos Sociais		899.397,36
3.1.90.00	Aplicações Diretas		899.397,36
3.1.90.11	Vencimentos e Vantagens Fixas (Pessoal Civil)	880.382,37	
3.1.90.94	Indenizações e Restituições Trabalhistas	19.014,99	
3.3.00.00	Outras Despesas Correntes		19.464,78
3.3.90.00	Aplicações Diretas		19.464,78
3.3.90.14	Diárias Civil	2.000,00	
3.3.90.30	Material de Consumo	2.421,49	
3.3.90.36	Outros Serviços de Terceiros (Pessoa Física)	6.198,00	
3.3.90.39	Outros Serviços de Terceiros (Pessoa Jurídica)	8.845,29	
4.0.00.00	Despesas de Capital		9.437,00
4.4.00.00	Investimentos		9.437,00
4.4.90.00	Aplicações Diretas		9.437,00
4.4.90.52	Equipamentos e Material Permanente	9.437,00	
	Total Unidade Orçamentária		928.299,14

Unidade Orçamentária: 4001 - Secretaria de Administração e Finanças

Código	Especificação	Desdobramento	Elemento	Categoria Econômica
3.0.00.00	Despesas Correntes			6.843.347,04
3.1.00.00	Pessoal e Encargos Sociais			3.652.028,61
3.1.71.00	Transferência a Consórcios Público		6.696,02	
3.1.71.11	Vencimentos e Vantagens Fixas (Pessoal Civil)	6.696,02		
3.1.90.00	Aplicações Diretas		2.853.730,22	
3.1.90.11	Vencimentos e Vantagens Fixas (Pessoal Civil)	1.948.148,55		
3.1.90.13	Obrigações Patronais	859.656,22		
3.1.90.94	Indenizações e Restituições Trabalhistas	45.925,45		
3.1.91.00	Aplic Direta Decorrente de Oper entre Órgãos, Fundos e Entid Integ dos Orç Fiscal e da Seg. Social		791.602,37	
3.1.91.13	Obrigações Patronais	791.602,37		
3.3.00.00	Outras Despesas Correntes			3.191.318,43
3.3.50.00	Transferências a Instituições Privadas sem Fins Lucrativos		660.787,92	
3.3.50.41	Contribuições	122.798,58		
3.3.50.43	Subvenções Sociais	537.989,34		
3.3.71.00	Transferência a Consórcios Público		2.937,69	
3.3.71.39	Outros Serviços de Terceiros (Pessoa Jurídica)	2.937,69		
3.3.90.00	Aplicações Diretas		2.512.262,82	
3.3.90.14	Diárias Civil	2.140,00		
3.3.90.30	Material de Consumo	218.050,61		
3.3.90.36	Outros Serviços de Terceiros (Pessoa Física)	101.746,27		
3.3.90.39	Outros Serviços de Terceiros (Pessoa Jurídica)	1.166.728,13		
3.3.90.46	Auxílio Alimentação	305.263,00		
3.3.90.47	Obrigações Tributárias e Contributivas	690.268,63		
3.3.90.91	Sentenças Judiciais	208,50		
3.3.90.93	Indenizações e Restituições	27.857,68		
3.3.93.00	Aplicação Direta Decorrente de Operação de Órgãos, Fundos e Entidades dos Orçam. Fiscal e da Segurid		15.330,00	
3.3.93.39	Outros Serviços de Terceiros (Pessoa Jurídica)	15.330,00		

Município de FORQUILHINHA

Competência: 2017

4.0.00.00	Despesas de Capital		85.044,82
4.4.00.00	Investimentos		85.044,82
4.4.71.00	Transferência a Consórcios Público	75,33	
4.4.71.52	Equipamentos e Material Permanente	75,33	
4.4.90.00	Aplicações Diretas	84.969,49	
4.4.90.52	Equipamentos e Material Permanente	84.969,49	
	Total Unidade Orçamentária		6.928.391,86

Unidade Orçamentária: 5001 - Departamento de Educação

Código	Especificação	Desdobramento	Elemento	Categoria Econômica
3.0.00.00	Despesas Correntes			19.399.161,53
3.1.00.00	Pessoal e Encargos Sociais			13.310.835,95
3.1.90.00	Aplicações Diretas		12.111.276,27	
3.1.90.11	Vencimentos e Vantagens Fixas (Pessoal Civil)	11.224.762,47		
3.1.90.13	Obrigações Patronais	877.561,11		
3.1.90.94	Indenizações e Restituições Trabalhistas	8.952,69		
3.1.91.00	Aplic Direta Decorrente de Oper entre Órgãos, Fundos e Entid Integ dos Orç Fiscal e da Seg. Social		1.199.559,68	
3.1.91.13	Obrigações Patronais	1.199.559,68		
3.3.00.00	Outras Despesas Correntes			6.088.325,58
3.3.50.00	Transferências a Instituições Privadas sem Fins Lucrativos		1.213.639,52	
3.3.50.39	Outros Serviços de Terceiros (Pessoa Jurídica)	893.639,52		
3.3.50.43	Subvenções Sociais	320.000,00		
3.3.90.00	Aplicações Diretas		4.874.686,06	
3.3.90.14	Diárias Civil	2.440,00		
3.3.90.30	Material de Consumo	2.218.625,41		
3.3.90.33	Passagens e Despesas com Locomoção	2.088,48		
3.3.90.36	Outros Serviços de Terceiros (Pessoa Física)	185.892,74		
3.3.90.39	Outros Serviços de Terceiros (Pessoa Jurídica)	1.894.939,43		
3.3.90.46	Auxílio Alimentação	570.700,00		
4.0.00.00	Despesas de Capital			1.835.807,03
4.4.00.00	Investimentos			1.835.807,03
4.4.90.00	Aplicações Diretas		1.835.807,03	
4.4.90.51	Obras e Instalações	1.210.620,03		
4.4.90.52	Equipamentos e Material Permanente	625.187,00		
	Total Unidade Orçamentária			21.234.968,56

Unidade Orçamentária: 7001 - Divisão de Obras e Urbanismo

Código	Especificação	Desdobramento	Elemento	Categoria Econômica
3.0.00.00	Despesas Correntes			6.669.656,88
3.1.00.00	Pessoal e Encargos Sociais			3.000.586,71
3.1.90.00	Aplicações Diretas		3.000.586,71	
3.1.90.11	Vencimentos e Vantagens Fixas (Pessoal Civil)	2.969.763,31		
3.1.90.94	Indenizações e Restituições Trabalhistas	30.823,40		
3.3.00.00	Outras Despesas Correntes			3.669.070,17

Município de FORQUILHINHA

Competência: 2017

3.3.90.00	Aplicações Diretas		3.669.070,17
3.3.90.14	Diárias Civil	290,00	
3.3.90.30	Material de Consumo	723.527,30	
3.3.90.36	Outros Serviços de Terceiros (Pessoa Física)	8.049,47	
3.3.90.37	Locação de Mão-de-Obra	50,00	
3.3.90.39	Outros Serviços de Terceiros (Pessoa Jurídica)	2.803.312,06	
3.3.90.47	Obrigações Tributárias e Contributivas	48.132,47	
3.3.90.93	Indenizações e Restituições	85.708,87	
4.0.00.00	Despesas de Capital		450.739,27
4.4.00.00	Investimentos		450.739,27
4.4.90.00	Aplicações Diretas		450.739,27
4.4.90.39	Outros Serviços de Terceiros (Pessoa Jurídica)	18.914,00	
4.4.90.51	Obras e Instalações	401.053,83	
4.4.90.52	Equipamentos e Material Permanente	2.771,74	
4.4.90.61	Aquisição de Imóveis	27.999,70	
	Total Unidade Orçamentária		7.120.396,15

Unidade Orçamentária: 7002 - Divisão de Estradas de Rodagem

Código	Especificação	Desdobramento	Elemento	Categoria Econômica
4.0.00.00	Despesas de Capital			1.222.825,27
4.4.00.00	Investimentos			1.222.825,27
4.4.90.00	Aplicações Diretas		1.222.825,27	
4.4.90.51	Obras e Instalações	1.222.825,27		
	Total Unidade Orçamentária			1.222.825,27

Unidade Orçamentária: 7003 - Seção de Transportes

Código	Especificação	Desdobramento	Elemento	Categoria Econômica
3.0.00.00	Despesas Correntes			1.087.408,43
3.3.00.00	Outras Despesas Correntes			1.087.408,43
3.3.90.00	Aplicações Diretas		1.087.408,43	
3.3.90.30	Material de Consumo	920.187,30		
3.3.90.39	Outros Serviços de Terceiros (Pessoa Jurídica)	167.221,13		
4.0.00.00	Despesas de Capital			436.130,00
4.4.00.00	Investimentos			436.130,00
4.4.90.00	Aplicações Diretas		436.130,00	
4.4.90.51	Obras e Instalações	8.880,00		
4.4.90.52	Equipamentos e Material Permanente	427.250,00		
	Total Unidade Orçamentária			1.523.538,43

Unidade Orçamentária: 8001 - Secretaria de Cultura Esportes e Turismo

Código	Especificação	Desdobramento	Elemento	Categoria Econômica
3.0.00.00	Despesas Correntes			833.833,58
3.1.00.00	Pessoal e Encargos Sociais			754.625,84

Município de FORQUILHINHA

Competência: 2017

3.1.90.00	Aplicações Diretas		754.625,84
3.1.90.11	Vencimentos e Vantagens Fixas (Pessoal Civil)	708.416,25	
3.1.90.94	Indenizações e Restituições Trabalhistas	46.209,59	
3.3.00.00	Outras Despesas Correntes		79.207,74
3.3.90.00	Aplicações Diretas		79.207,74
3.3.90.14	Diárias Civil	700,00	
3.3.90.30	Material de Consumo	23.004,81	
3.3.90.36	Outros Serviços de Terceiros (Pessoa Física)	8.977,00	
3.3.90.39	Outros Serviços de Terceiros (Pessoa Jurídica)	46.525,93	
4.0.00.00	Despesas de Capital		191.318,50
4.4.00.00	Investimentos		191.318,50
4.4.90.00	Aplicações Diretas		191.318,50
4.4.90.51	Obras e Instalações	800,00	
4.4.90.52	Equipamentos e Material Permanente	190.518,50	
Total Unidade Orçamentária			1.025.152,08

Unidade Orçamentária: 8002 - Seção de Eventos Culturais

Código	Especificação	Desdobramento	Elemento	Categoria Econômica
3.0.00.00	Despesas Correntes			592.333,65
3.3.00.00	Outras Despesas Correntes			592.333,65
3.3.90.00	Aplicações Diretas		592.333,65	
3.3.90.14	Diárias Civil	1.020,00		
3.3.90.30	Material de Consumo	28.152,43		
3.3.90.32	Material, Bens ou Serviço para Distribuição Gratuita	2.560,00		
3.3.90.36	Outros Serviços de Terceiros (Pessoa Física)	34.680,00		
3.3.90.39	Outros Serviços de Terceiros (Pessoa Jurídica)	525.921,22		
4.0.00.00	Despesas de Capital			4.437,00
4.4.00.00	Investimentos			4.437,00
4.4.90.00	Aplicações Diretas		4.437,00	
4.4.90.52	Equipamentos e Material Permanente	4.437,00		
Total Unidade Orçamentária				596.770,65

Unidade Orçamentária: 8003 - Seção de Esportes

Código	Especificação	Desdobramento	Elemento	Categoria Econômica
3.0.00.00	Despesas Correntes			423.893,76
3.1.00.00	Pessoal e Encargos Sociais			4.000,00
3.1.90.00	Aplicações Diretas		4.000,00	
3.1.90.11	Vencimentos e Vantagens Fixas (Pessoal Civil)	4.000,00		
3.3.00.00	Outras Despesas Correntes			419.893,76
3.3.90.00	Aplicações Diretas		419.893,76	
3.3.90.14	Diárias Civil	280,00		
3.3.90.30	Material de Consumo	110.974,95		
3.3.90.31	Premiações Culturais, Artísticas, Científicas, Desportivas e Outras	19.000,00		
3.3.90.32	Material, Bens ou Serviço para Distribuição Gratuita	8.368,20		

Município de FORQUILHINHA

Competência: 2017

3.3.90.39	Outros Serviços de Terceiros (Pessoa Jurídica)	278.270,61	
3.3.90.48	Outros Auxílios Financeiros a Pessoas Físicas	3.000,00	
4.0.00.00	Despesas de Capital		309.268,14
4.4.00.00	Investimentos		309.268,14
4.4.90.00	Aplicações Diretas		309.268,14
4.4.90.30	Material de Consumo	0,00	
4.4.90.39	Outros Serviços de Terceiros (Pessoa Jurídica)	4.279,36	
4.4.90.51	Obras e Instalações	299.444,78	
4.4.90.52	Equipamentos e Material Permanente	5.544,00	
	Total Unidade Orçamentária		733.161,90

Unidade Orçamentária: 9001 - Secretaria de Desenvolvimento Economico

Código	Especificação	Desdobramento	Elemento	Categoria Econômica
3.0.00.00	Despesas Correntes			192.173,40
3.1.00.00	Pessoal e Encargos Sociais			192.107,40
3.1.90.00	Aplicações Diretas		192.107,40	
3.1.90.11	Vencimentos e Vantagens Fixas (Pessoal Civil)	188.926,85		
3.1.90.94	Indenizações e Restituições Trabalhistas	3.180,55		
3.3.00.00	Outras Despesas Correntes			66,00
3.3.90.00	Aplicações Diretas		66,00	
3.3.90.30	Material de Consumo	40,00		
3.3.90.39	Outros Serviços de Terceiros (Pessoa Jurídica)	26,00		
4.0.00.00	Despesas de Capital			1.394,00
4.4.00.00	Investimentos			1.394,00
4.4.90.00	Aplicações Diretas		1.394,00	
4.4.90.52	Equipamentos e Material Permanente	1.394,00		
	Total Unidade Orçamentária			193.567,40

Unidade Orçamentária: 11001 - Funrebom

Código	Especificação	Desdobramento	Elemento	Categoria Econômica
3.0.00.00	Despesas Correntes			115.466,02
3.3.00.00	Outras Despesas Correntes			115.466,02
3.3.90.00	Aplicações Diretas		115.466,02	
3.3.90.30	Material de Consumo	64.111,11		
3.3.90.36	Outros Serviços de Terceiros (Pessoa Física)	14.822,59		
3.3.90.39	Outros Serviços de Terceiros (Pessoa Jurídica)	36.532,32		
4.0.00.00	Despesas de Capital			7.418,00
4.4.00.00	Investimentos			7.418,00
4.4.90.00	Aplicações Diretas		7.418,00	
4.4.90.52	Equipamentos e Material Permanente	7.418,00		
	Total Unidade Orçamentária			122.884,02

Unidade Orçamentária: 13001 - Fundo Municipal de Assistência Social

Município de FORQUILHINHA

Competência: 2017

Unidade Orçamentária: 13001 - Fundo Municipal de Assistência Social

Código	Especificação	Desdobramento	Elemento	Categoria Econômica
3.0.00.00	Despesas Correntes			1.760.152,32
3.1.00.00	Pessoal e Encargos Sociais			1.138.377,05
3.1.90.00	Aplicações Diretas		1.138.377,05	
3.1.90.11	Vencimentos e Vantagens Fixas (Pessoal Civil)	1.097.158,72		
3.1.90.13	Obrigações Patronais	18.756,05		
3.1.90.94	Indenizações e Restituições Trabalhistas	22.462,28		
3.3.00.00	Outras Despesas Correntes			621.775,27
3.3.50.00	Transferências a Instituições Privadas sem Fins Lucrativos		22.014,56	
3.3.50.43	Subvenções Sociais	22.014,56		
3.3.90.00	Aplicações Diretas		599.760,71	
3.3.90.08	Outros Benefícios Assistenciais	40.180,00		
3.3.90.14	Diárias Civil	8.240,00		
3.3.90.30	Material de Consumo	81.789,03		
3.3.90.32	Material, Bens ou Serviço para Distribuição Gratuita	110.704,90		
3.3.90.33	Passagens e Despesas com Locomoção	10.269,67		
3.3.90.36	Outros Serviços de Terceiros (Pessoa Física)	169.546,21		
3.3.90.39	Outros Serviços de Terceiros (Pessoa Jurídica)	174.379,28		
3.3.90.46	Auxílio Alimentação	2.305,00		
3.3.90.92	Despesas de Exercícios Anteriores	89,97		
3.3.90.93	Indenizações e Restituições	2.256,65		
4.0.00.00	Despesas de Capital			31.372,50
4.4.00.00	Investimentos			31.372,50
4.4.90.00	Aplicações Diretas		31.372,50	
4.4.90.52	Equipamentos e Material Permanente	31.372,50		
	Total Unidade Orçamentária			1.791.524,82

Unidade Orçamentária: 14001 - Fundo M.Direito Criança e Adolescência

Código	Especificação	Desdobramento	Elemento	Categoria Econômica
3.0.00.00	Despesas Correntes			6.295,66
3.3.00.00	Outras Despesas Correntes			6.295,66
3.3.90.00	Aplicações Diretas		6.295,66	
3.3.90.39	Outros Serviços de Terceiros (Pessoa Jurídica)	6.295,66		
	Total Unidade Orçamentária			6.295,66

Unidade Orçamentária: 15001 - Encargos Especiais

Código	Especificação	Desdobramento	Elemento	Categoria Econômica
3.0.00.00	Despesas Correntes			165.556,91
3.2.00.00	Juros e Encargos da Dívida			165.556,91
3.2.90.00	Aplicações Diretas		165.556,91	
3.2.90.21	Juros sobre a Dívida por Contrato	165.556,91		
4.0.00.00	Despesas de Capital			1.289.209,70

Município de FORQUILHINHA

Competência: 2017

4.6.00.00	Amortização da Dívida		1.289.209,70
4.6.90.00	Aplicações Diretas		1.289.209,70
4.6.90.71	Principal da Dívida Contratual Resgatado	1.187.184,50	
4.6.90.92	Despesas de Exercícios Anteriores	102.025,20	
	Total Unidade Orçamentária		1.454.766,61

Unidade Gestora: (Executivo) Fundo Municipal de Saúde de Forquilha

Unidade Orçamentária: 17001 - FUNDO MUNICIPAL DE SAÚDE

Código	Especificação	Desdobramento	Elemento	Categoria Econômica
3.0.00.00	Despesas Correntes			16.198.158,05
3.1.00.00	Pessoal e Encargos Sociais			11.032.610,47
3.1.71.00	Transferência a Consórcios Público		35.892,84	
3.1.71.11	Vencimentos e Vantagens Fixas (Pessoal Civil)	35.892,84		
3.1.90.00	Aplicações Diretas		9.774.157,22	
3.1.90.11	Vencimentos e Vantagens Fixas (Pessoal Civil)	9.075.340,91		
3.1.90.13	Obrigações Patronais	578.258,82		
3.1.90.94	Indenizações e Restituições Trabalhistas	120.557,49		
3.1.91.00	Aplic Direta Decorrente de Oper entre Órgãos, Fundos e Entid Integ dos Orç Fiscal e da Seg. Social		1.222.560,41	
3.1.91.13	Obrigações Patronais	1.222.560,41		
3.3.00.00	Outras Despesas Correntes			5.165.547,58
3.3.71.00	Transferência a Consórcios Público		285.868,12	
3.3.71.30	Material de Consumo	15.257,52		
3.3.71.39	Outros Serviços de Terceiros (Pessoa Jurídica)	270.610,60		
3.3.90.00	Aplicações Diretas		4.879.679,46	
3.3.90.14	Diárias Civil	6.820,00		
3.3.90.30	Material de Consumo	1.002.689,67		
3.3.90.32	Material, Bens ou Serviço para Distribuição Gratuita	720.631,54		
3.3.90.36	Outros Serviços de Terceiros (Pessoa Física)	65.348,91		
3.3.90.39	Outros Serviços de Terceiros (Pessoa Jurídica)	2.728.474,59		
3.3.90.46	Auxílio Alimentação	330.252,00		
3.3.90.47	Obrigações Tributárias e Contributivas	5.761,60		
3.3.90.93	Indenizações e Restituições	19.701,15		
4.0.00.00	Despesas de Capital			425.001,82
4.4.00.00	Investimentos			425.001,82
4.4.71.00	Transferência a Consórcios Público		45,84	
4.4.71.52	Equipamentos e Material Permanente	45,84		
4.4.90.00	Aplicações Diretas		424.955,98	
4.4.90.51	Obras e Instalações	212.679,59		
4.4.90.52	Equipamentos e Material Permanente	212.276,39		
	Total Unidade Orçamentária			16.623.159,87

Unidade Gestora: (Executivo) Fundo Municipal de Agric. e Meio Amb. de Forquilha

Unidade Orçamentária: 18001 - FUNDO MUN. DE AGRICULTURA E MEIO AMBIENTE

Código	Especificação	Desdobramento	Elemento	Categoria Econômica
--------	---------------	---------------	----------	---------------------

Município de FORQUILHINHA

Competência: 2017

3.0.00.00	Despesas Correntes		2.218.467,00
3.1.00.00	Pessoal e Encargos Sociais		1.242.940,67
3.1.90.00	Aplicações Diretas	1.192.432,50	
3.1.90.11	Vencimentos e Vantagens Fixas (Pessoal Civil)	1.025.450,35	
3.1.90.13	Obrigações Patronais	150.100,91	
3.1.90.94	Indenizações e Restituições Trabalhistas	16.881,24	
3.1.91.00	Aplic Direta Decorrente de Oper entre Órgãos, Fundos e Entid Integ dos Orç Fiscal e da Seg. Social		50.508,17
3.1.91.13	Obrigações Patronais	50.508,17	
3.3.00.00	Outras Despesas Correntes		975.526,33
3.3.50.00	Transferências a Instituições Privadas sem Fins Lucrativos		35.500,00
3.3.50.43	Subvenções Sociais	35.500,00	
3.3.90.00	Aplicações Diretas		940.026,33
3.3.90.14	Diárias Civil	630,00	
3.3.90.30	Material de Consumo	619.394,29	
3.3.90.36	Outros Serviços de Terceiros (Pessoa Física)	83.754,34	
3.3.90.39	Outros Serviços de Terceiros (Pessoa Jurídica)	235.011,51	
3.3.90.47	Obrigações Tributárias e Contributivas	1.236,19	
4.0.00.00	Despesas de Capital		15.841,00
4.4.00.00	Investimentos		15.841,00
4.4.90.00	Aplicações Diretas		15.841,00
4.4.90.39	Outros Serviços de Terceiros (Pessoa Jurídica)	12.000,00	
4.4.90.52	Equipamentos e Material Permanente	3.841,00	
	Total Unidade Orçamentária		2.234.308,00

Unidade Gestora: (Executivo) Fundo Municipal de Seguridade Social de Forquilha

Unidade Orçamentária: 19001 - FUNDO PREVIDÊNCIA SOCIAL SERVID.MUNIC.FORQUILHIN

Código	Especificação	Desdobramento	Elemento	Categoria Econômica
3.0.00.00	Despesas Correntes			1.466.778,87
3.1.00.00	Pessoal e Encargos Sociais			1.385.116,95
3.1.90.00	Aplicações Diretas		1.385.116,95	
3.1.90.01	Aposentadorias, Reserva Remunerada e Reformas	724.986,83		
3.1.90.03	Pensões	89.722,26		
3.1.90.05	Outros Benefícios Previdenciários	570.407,86		
3.3.00.00	Outras Despesas Correntes			81.661,92
3.3.90.00	Aplicações Diretas		81.661,92	
3.3.90.14	Diárias Civil	700,00		
3.3.90.30	Material de Consumo	0,00		
3.3.90.39	Outros Serviços de Terceiros (Pessoa Jurídica)	80.961,92		
	Total Unidade Orçamentária			1.466.778,87

Unidade Gestora: (Executivo) Fundo Municipal de Assistência dos Servidores de Forquilha

Unidade Orçamentária: 20001 - FUNDO ASSISTÊNCIA SOCIAL SERVID.MUNIC.FORQUILHINHA

Código	Especificação	Desdobramento	Elemento	Categoria Econômica
3.0.00.00	Despesas Correntes			754.517,05

Município de FORQUILHINHA

Competência: 2017

3.3.00.00	Outras Despesas Correntes		754.517,05
3.3.90.00	Aplicações Diretas		754.517,05
3.3.90.08	Outros Benefícios Assistenciais	1.028,85	
3.3.90.30	Material de Consumo	0,00	
3.3.90.39	Outros Serviços de Terceiros (Pessoa Jurídica)	751.966,46	
3.3.90.93	Indenizações e Restituições	1.521,74	
	Total Unidade Orçamentária		754.517,05

Unidade Gestora: (Executivo) Fundação Ambiental Municipal de Forquilha

Unidade Orçamentária: 21001 - FUNDAÇÃO AMBIENTAL MUNICIPAL DE FORQUILHINHA

Código	Especificação	Desdobramento	Elemento	Categoria Econômica
3.0.00.00	Despesas Correntes			321.910,92
3.1.00.00	Pessoal e Encargos Sociais			264.473,17
3.1.90.00	Aplicações Diretas		256.507,68	
3.1.90.11	Vencimentos e Vantagens Fixas (Pessoal Civil)	208.841,30		
3.1.90.13	Obrigações Patronais	35.477,23		
3.1.90.94	Indenizações e Restituições Trabalhistas	12.189,15		
3.1.91.00	Aplic Direta Decorrente de Oper entre Órgãos, Fundos e Entid Integ dos Orç Fiscal e da Seg. Social		7.965,49	
3.1.91.13	Obrigações Patronais	7.965,49		
3.3.00.00	Outras Despesas Correntes			57.437,75
3.3.90.00	Aplicações Diretas		57.437,75	
3.3.90.30	Material de Consumo	9.813,01		
3.3.90.39	Outros Serviços de Terceiros (Pessoa Jurídica)	44.814,74		
3.3.90.46	Auxílio Alimentação	2.510,00		
3.3.90.47	Obrigações Tributárias e Contributivas	300,00		
4.0.00.00	Despesas de Capital			3.617,12
4.4.00.00	Investimentos			3.617,12
4.4.90.00	Aplicações Diretas		3.617,12	
4.4.90.52	Equipamentos e Material Permanente	3.617,12		
	Total Unidade Orçamentária			325.528,04

Código	Especificação	Desdobramento	Elemento	Categoria Econômica
	Total Geral			69.721.595,94

Município de FORQUILHINHA

Competência: 2017

Código	Especificação	Elemento	Natureza da Despesa por Modalidade de Aplicação	Categoria Econômica
3.0.00.00	Despesas Correntes			63.356.724,77
3.1.00.00	Pessoal e Encargos Sociais			39.547.060,32
3.1.71.00	Transferência a Consórcios Público		42.588,86	
3.1.71.11	Vencimentos e Vantagens Fixas (Pessoal Civil)	42.588,86		
3.1.90.00	Aplicações Diretas		36.131.836,47	
3.1.90.01	Aposentadorias, Reserva Remunerada e Reformas	724.986,83		
3.1.90.03	Pensões	89.722,26		
3.1.90.05	Outros Benefícios Previdenciários	570.407,86		
3.1.90.11	Vencimentos e Vantagens Fixas (Pessoal Civil)	31.651.647,60		
3.1.90.13	Obrigações Patronais	2.748.851,28		
3.1.90.94	Indenizações e Restituições Trabalhistas	346.220,64		
3.1.91.00	Aplic Direta Decorrente de Oper entre Órgãos, Fundos e Entid Integ dos Orç Fiscal e da Seg. Social		3.372.634,99	
3.1.91.13	Obrigações Patronais	3.372.634,99		
3.2.00.00	Juros e Encargos da Dívida			165.556,91
3.2.90.00	Aplicações Diretas		165.556,91	
3.2.90.21	Juros sobre a Dívida por Contrato	165.556,91		
3.3.00.00	Outras Despesas Correntes			23.644.107,54
3.3.50.00	Transferências a Instituições Privadas sem Fins Lucrativos		1.931.942,00	
3.3.50.39	Outros Serviços de Terceiros (Pessoa Jurídica)	893.639,52		
3.3.50.41	Contribuições	122.798,58		
3.3.50.43	Subvenções Sociais	915.503,90		
3.3.71.00	Transferência a Consórcios Público		288.805,81	
3.3.71.30	Material de Consumo	15.257,52		
3.3.71.39	Outros Serviços de Terceiros (Pessoa Jurídica)	273.548,29		
3.3.90.00	Aplicações Diretas		21.408.029,73	
3.3.90.08	Outros Benefícios Assistenciais	41.208,85		
3.3.90.14	Diárias Civil	51.715,00		
3.3.90.30	Material de Consumo	6.088.466,61		
3.3.90.31	Premiações Culturais, Artísticas, Científicas, Desportivas e Outras	24.789,00		
3.3.90.32	Material, Bens ou Serviço para Distribuição Gratuita	842.264,64		
3.3.90.33	Passagens e Despesas com Locomoção	37.876,42		
3.3.90.36	Outros Serviços de Terceiros (Pessoa Física)	685.415,53		
3.3.90.37	Locação de Mão-de-Obra	50,00		
3.3.90.39	Outros Serviços de Terceiros (Pessoa Jurídica)	11.289.508,11		
3.3.90.46	Auxílio Alimentação	1.213.250,00		
3.3.90.47	Obrigações Tributárias e Contributivas	745.698,89		
3.3.90.48	Outros Auxílios Financeiros a Pessoas Físicas	3.000,00		
3.3.90.67	Depósitos Compulsórios	22.677,89		
3.3.90.91	Sentenças Judiciais	224.972,73		
3.3.90.92	Despesas de Exercícios Anteriores	89,97		
3.3.90.93	Indenizações e Restituições	137.046,09		
3.3.93.00	Aplicação Direta Decorrente de Operação de Órgãos, Fundos e Entidades dos Orçam. Fiscal e da Segurid		15.330,00	
3.3.93.39	Outros Serviços de Terceiros (Pessoa Jurídica)	15.330,00		
4.0.00.00	Despesas de Capital			6.364.871,17

Município de FORQUILHINHA

Competência: 2017

Código	Especificação	Elemento	Natureza da Despesa por Modalidade de Aplicação	Categoria Econômica
4.4.00.00	Investimentos			5.075.661,47
4.4.71.00	Transferência a Consórcios Público		121,17	
4.4.71.52	Equipamentos e Material Permanente	121,17		
4.4.90.00	Aplicações Diretas		5.075.540,30	
4.4.90.30	Material de Consumo	0,00		
4.4.90.39	Outros Serviços de Terceiros (Pessoa Jurídica)	42.793,36		
4.4.90.51	Obras e Instalações	3.364.023,50		
4.4.90.52	Equipamentos e Material Permanente	1.640.723,74		
4.4.90.61	Aquisição de Imóveis	27.999,70		
4.6.00.00	Amortização da Dívida			1.289.209,70
4.6.90.00	Aplicações Diretas		1.289.209,70	
4.6.90.71	Principal da Dívida Contratual Resgatado	1.187.184,50		
4.6.90.92	Despesas de Exercícios Anteriores	102.025,20		
	Total Geral			69.721.595,94

Administração Direta, Indireta ou Fundacional

Município de FORQUILHINHA

Competência: 2017

Unidade Gestora: Prefeitura Municipal de Forquilha

Unidade Orçamentária: 02001 GABINETE DO PREFEITO

Código	Especificação	Operações especiais	Projetos	Atividades	Total
4	Administração	0,00	0,00	606.958,51	606.958,51
4.122	Administração Geral	0,00	0,00	606.958,51	606.958,51
04.122.0002	GESTÃO ADMINISTRATIVA SUPERIOR	0,00	0,00	606.958,51	606.958,51
04.122.0002.02.000002	MANUT.DA ESTRUTURA DO GABINETE DO PREFEITO	0,00	0,00	605.291,98	605.291,98
04.122.0002.02.000008	MANUT.DA DEFESA CIVIL MUNICIPAL - COMDEC	0,00	0,00	1.666,53	1.666,53
Total da Unidade Orçamentária		0,00	0,00	606.958,51	606.958,51

Unidade Orçamentária: 02003 PROCURADORIA GERAL

Código	Especificação	Operações especiais	Projetos	Atividades	Total
4	Administração	0,00	0,00	467.822,90	467.822,90
4.122	Administração Geral	0,00	0,00	467.822,90	467.822,90
04.122.0002	GESTÃO ADMINISTRATIVA SUPERIOR	0,00	0,00	467.822,90	467.822,90
04.122.0002.02.000004	MANUT.DA PROCURADORIA GERAL	0,00	0,00	467.822,90	467.822,90
Total da Unidade Orçamentária		0,00	0,00	467.822,90	467.822,90

Unidade Orçamentária: 02005 GABINETE DO VICE PREFEITO

Código	Especificação	Operações especiais	Projetos	Atividades	Total
4	Administração	0,00	0,00	104.980,15	104.980,15
4.122	Administração Geral	0,00	0,00	104.980,15	104.980,15
04.122.0002	GESTÃO ADMINISTRATIVA SUPERIOR	0,00	0,00	104.980,15	104.980,15
04.122.0002.02.000003	MANUT.GABINETE DO VICE PREFEITO	0,00	0,00	104.980,15	104.980,15
Total da Unidade Orçamentária		0,00	0,00	104.980,15	104.980,15

Unidade Orçamentária: 03001 SECRETARIA DE PLANEJAMENTO

Administração Direta, Indireta ou Fundacional

Município de FORQUILHINHA

Competência: 2017

Unidade Orçamentária: 03001 SECRETARIA DE PLANEJAMENTO

Código	Especificação	Operações especiais	Projetos	Atividades	Total
4	Administração	0,00	0,00	928.299,14	928.299,14
4.121	Planejamento e Orçamento	0,00	0,00	918.636,67	918.636,67
04.121.0002	GESTÃO ADMINISTRATIVA SUPERIOR	0,00	0,00	918.636,67	918.636,67
04.121.0002.02.000006	MANUT.SECR.DE PLANEJAMENTO	0,00	0,00	918.636,67	918.636,67
4.122	Administração Geral	0,00	0,00	9.662,47	9.662,47
04.122.0002	GESTÃO ADMINISTRATIVA SUPERIOR	0,00	0,00	9.662,47	9.662,47
04.122.0002.02.000007	MANUT.ADM DO CEMITÉRIO MUNICIPAL	0,00	0,00	9.662,47	9.662,47
	Total da Unidade Orçamentária	0,00	0,00	928.299,14	928.299,14

Unidade Orçamentária: 04001 Secretaria de Administração e Finanças

Código	Especificação	Operações especiais	Projetos	Atividades	Total
4	Administração	0,00	0,00	6.928.391,86	6.928.391,86
4.122	Administração Geral	0,00	0,00	6.928.391,86	6.928.391,86
04.122.0003	ADMINISTRAÇÃO GERAL E FINANÇAS	0,00	0,00	6.928.391,86	6.928.391,86
04.122.0003.02.000010	MANUT.DA ADMINISTRAÇÃO GERAL E FINANÇAS	0,00	0,00	6.091.834,88	6.091.834,88
04.122.0003.02.000011	MANUTENÇÃO E ASSISTÊNCIA FINANCEIRAS DE CONVÊNIOS E ENTIDADES	0,00	0,00	836.556,98	836.556,98
	Total da Unidade Orçamentária	0,00	0,00	6.928.391,86	6.928.391,86

Unidade Orçamentária: 05001 Departamento de Educação

Código	Especificação	Operações especiais	Projetos	Atividades	Total
12	Educação	0,00	1.266.800,96	19.968.167,60	21.234.968,56
12.306	Alimentação e Nutrição	0,00	0,00	853.809,00	853.809,00
12.306.0006	EDUCAÇÃO FUNDAMENTAL	0,00	0,00	853.809,00	853.809,00
12.306.0006.02.000014	MANUT.DA MERENDA ESCOLAR	0,00	0,00	853.809,00	853.809,00
12.361	Ensino Fundamental	0,00	620.967,33	10.986.578,50	11.607.545,83

Administração Direta, Indireta ou Fundacional

Município de FORQUILHINHA

Competência: 2017

12.361.0006	EDUCAÇÃO FUNDAMENTAL	0,00	620.967,33	10.986.578,50	11.607.545,83
12.361.0006.01.000005	CONST.,AMPL.,REF. E REEQ DE UNIDADE ESCOLARES	0,00	552.177,33	0,00	552.177,33
12.361.0006.01.000006	AQUISIÇÃO DE ÔNIBUS E OUTROS VEICULOS P/ EDUCAÇÃO	0,00	68.790,00	0,00	68.790,00
12.361.0006.02.000015	MANUT.DO ENSINO FUNDAMENTAL	0,00	0,00	9.482.950,51	9.482.950,51
12.361.0006.02.000016	MANUTENÇÃO DO TRANSPORTE ESCOLAR	0,00	0,00	1.503.627,99	1.503.627,99
12.363	Ensino Profissional	0,00	0,00	218.376,03	218.376,03
12.363.0007	ENSINO MÉDIO, PROFISSIONALIZANTE E SUPERIOR	0,00	0,00	218.376,03	218.376,03
12.363.0007.02.000017	MANUTENÇÃO A BOLSISTAS	0,00	0,00	218.376,03	218.376,03
12.365	Educação Infantil	0,00	645.833,63	7.589.404,07	8.235.237,70
12.365.0005	EDUCAÇÃO INFANTIL	0,00	645.833,63	7.589.404,07	8.235.237,70
12.365.0005.01.000004	CONSTR,AMPL.,REF.E REEQ.CENTR.EDUCAÇÃO INFANTIL	0,00	645.833,63	0,00	645.833,63
12.365.0005.02.000013	MANUTENÇÃO CENTRO DE EDUCAÇÃO INFANTIL	0,00	0,00	7.589.404,07	7.589.404,07
12.367	Educação Especial	0,00	0,00	320.000,00	320.000,00
12.367.0008	EDUCAÇÃO ESPECIAL	0,00	0,00	320.000,00	320.000,00
12.367.0008.02.000018	MANUTENÇÃO DA EDUCAÇÃO ESPECIAL	0,00	0,00	320.000,00	320.000,00
Total da Unidade Orçamentária		0,00	1.266.800,96	19.968.167,60	21.234.968,56

Unidade Orçamentária: 07001 Divisão de Obras e Urbanismo

Código	Especificação	Operações especiais	Projetos	Atividades	Total
15	Urbanismo	0,00	337.720,93	6.782.675,22	7.120.396,15
15.451	Infra-Estrutura Urbana	0,00	41.166,66	0,00	41.166,66
15.451.0013	DESENVOLVIMENTO URBANO	0,00	41.166,66	0,00	41.166,66
15.451.0013.01.000014	CONSTRUÇÃO DE PÓRTICOS DE ENTRADA NA CIDADE	0,00	18.863,07	0,00	18.863,07
15.451.0013.01.000015	CONSTR.RESTAURAÇÃO PASSARELA,ACOSTAM.E CALÇ.P/CICL.PEDESTRES	0,00	22.303,59	0,00	22.303,59
15.452	Serviços Urbanos	0,00	296.554,27	6.782.675,22	7.079.229,49
15.452.0013	DESENVOLVIMENTO URBANO	0,00	0,00	5.497.670,20	5.497.670,20
15.452.0013.02.000032	MANUT.SECRET. DE INFRAESTRUTURA	0,00	0,00	5.497.670,20	5.497.670,20
15.452.0014	EDIFICAÇÕES PÚBLICAS	0,00	296.554,27	1.285.005,02	1.581.559,29

Administração Direta, Indireta ou Fundacional

Município de FORQUILHINHA

Competência: 2017

15.452.0014.01.000019	AQUIS.AREA, CONST.E AMPLIAÇÃO DE EDIFIC. PÚBLICAS/CENTRO COM./CENTRO CONV./MULTIPL-USO	0,00	296.554,27	0,00	296.554,27
15.452.0014.02.000035	MANUTENÇÃO DAS EDIFICAÇÕES PUBLICAS//CENTRO COM./CENTRO CONV./MÚLTIPLO-USO	0,00	0,00	49.814,44	49.814,44
15.452.0014.02.000036	MANUT.SERV.ILUMINAÇÃO PÚBLICA	0,00	0,00	1.235.190,58	1.235.190,58
Total da Unidade Orçamentária		0,00	337.720,93	6.782.675,22	7.120.396,15

Unidade Orçamentária: 07002 Divisão de Estradas de Rodagem

Código	Especificação	Operações especiais	Projetos	Atividades	Total
26	Transporte	0,00	1.222.825,27	0,00	1.222.825,27
26.782	Transporte Rodoviário	0,00	1.222.825,27	0,00	1.222.825,27
26.782.0013	DESENVOLVIMENTO URBANO	0,00	1.222.825,27	0,00	1.222.825,27
26.782.0013.01.000017	ABERTURA DE AVENIDAS, PAVIM.,MAN.E DRENAGEM RUAS E ESTR.MUNICIPAIS	0,00	1.198.704,43	0,00	1.198.704,43
26.782.0013.01.000018	CONSTR.PONTES E PONTILHOES	0,00	24.120,84	0,00	24.120,84
Total da Unidade Orçamentária		0,00	1.222.825,27	0,00	1.222.825,27

Unidade Orçamentária: 07003 Seção de Transportes

Código	Especificação	Operações especiais	Projetos	Atividades	Total
26	Transporte	0,00	436.130,00	1.087.408,43	1.523.538,43
26.782	Transporte Rodoviário	0,00	436.130,00	1.087.408,43	1.523.538,43
26.782.0013	DESENVOLVIMENTO URBANO	0,00	436.130,00	1.087.408,43	1.523.538,43
26.782.0013.01.000012	AQUIS.VEÍCULOS, MÁQUINAS E EQUIPAMENTOS P/ FROTA MUNICIPAL	0,00	436.130,00	0,00	436.130,00
26.782.0013.02.000033	MANUTENÇÃO DA FROTA MUNICIPAL	0,00	0,00	1.087.408,43	1.087.408,43
Total da Unidade Orçamentária		0,00	436.130,00	1.087.408,43	1.523.538,43

Unidade Orçamentária: 08001 Secretaria de Cultura Esportes e Turismo

Código	Especificação	Operações especiais	Projetos	Atividades	Total
27	Desporto e Lazer	0,00	800,00	1.024.352,08	1.025.152,08
27.812	Desporto Comunitário	0,00	800,00	1.024.352,08	1.025.152,08
27.812.0016	DESENVOLVIMENTO TURÍSTICO E CULTURA	0,00	800,00	1.024.352,08	1.025.152,08

Administração Direta, Indireta ou Fundacional

Município de FORQUILHINHA

Competência: 2017

27.812.0016.01.000021	IMPLANTAÇÃO DO CENTRO CULTURAL	0,00	800,00	0,00	800,00
27.812.0016.02.000039	MANUT.SECR.CULT.ESPORTE E TURISMO	0,00	0,00	1.024.352,08	1.024.352,08
Total da Unidade Orçamentária		0,00	800,00	1.024.352,08	1.025.152,08

Unidade Orçamentária: 08002 Seção de Eventos Culturais

Código	Especificação	Operações especiais	Projetos	Atividades	Total
13	Cultura	0,00	0,00	596.770,65	596.770,65
13.392	Difusão Cultural	0,00	0,00	596.770,65	596.770,65
13.392.0016	DESENVOLVIMENTO TURÍSTICO E CULTURA	0,00	0,00	596.770,65	596.770,65
13.392.0016.02.000040	IMPLANTAÇÃO E MANUT.SEÇÃO DE EVENTOS	0,00	0,00	529.725,71	529.725,71
13.392.0016.02.000041	MANUTENÇÃO DO FUNDO MUNICIPAL DE CULTURA	0,00	0,00	67.044,94	67.044,94
Total da Unidade Orçamentária		0,00	0,00	596.770,65	596.770,65

Unidade Orçamentária: 08003 Seção de Esportes

Código	Especificação	Operações especiais	Projetos	Atividades	Total
27	Desporto e Lazer	0,00	307.874,14	425.287,76	733.161,90
27.812	Desporto Comunitário	0,00	0,00	425.287,76	425.287,76
27.812.0009	ESPORTE É VIDA	0,00	0,00	425.287,76	425.287,76
27.812.0009.02.000019	MANUT.SEÇÃO DE ESPORTES	0,00	0,00	425.287,76	425.287,76
27.813	Lazer	0,00	307.874,14	0,00	307.874,14
27.813.0009	ESPORTE É VIDA	0,00	307.874,14	0,00	307.874,14
27.813.0009.01.000008	AQUIS.DE ÁREA, CONSTR.DE SEDES ESPORTIVAS/QUADRAS POLIESP./IMPLANT.DE ACADEMIAS POPULARES	0,00	307.874,14	0,00	307.874,14
Total da Unidade Orçamentária		0,00	307.874,14	425.287,76	733.161,90

Unidade Orçamentária: 09001 Secretaria de Desenvolvimento Economico

Código	Especificação	Operações especiais	Projetos	Atividades	Total
16	Habitação	0,00	0,00	193.567,40	193.567,40
16.482	Habitação Urbana	0,00	0,00	193.567,40	193.567,40

Administração Direta, Indireta ou Fundacional

Município de FORQUILHINHA

Competência: 2017

16.482.0015	DESENVOLVIMENTO ECONÔMICO	0,00	0,00	193.567,40	193.567,40
16.482.0015.02.000038	MANUT.SECRET.DESENVOLVIMENTO ECONOMICO	0,00	0,00	193.567,40	193.567,40
	Total da Unidade Orçamentária	0,00	0,00	193.567,40	193.567,40

Unidade Orçamentária: 11001 Funrebom

Código	Especificação	Operações especiais	Projetos	Atividades	Total
6	Segurança Pública	0,00	0,00	122.884,02	122.884,02
6.181	Policimento	0,00	0,00	122.884,02	122.884,02
06.181.0014	EDIFICAÇÕES PÚBLICAS	0,00	0,00	122.884,02	122.884,02
06.181.0014.02.000037	MANUTENÇÃO DO FUNREBOM	0,00	0,00	122.884,02	122.884,02
	Total da Unidade Orçamentária	0,00	0,00	122.884,02	122.884,02

Unidade Orçamentária: 13001 Fundo Municipal de Assistência Social

Código	Especificação	Operações especiais	Projetos	Atividades	Total
8	Assistência Social	0,00	0,00	1.791.524,82	1.791.524,82
8.244	Assistência Comunitária	0,00	0,00	1.791.524,82	1.791.524,82
08.244.0010	ASSISTENCIA SOCIAL GERAL	0,00	0,00	1.791.524,82	1.791.524,82
08.244.0010.02.000020	MANUTENÇÃO DA SECRETARIA DE ASSISTÊNCIA SOCIAL E HABITAÇÃO	0,00	0,00	1.285.790,83	1.285.790,83
08.244.0010.02.000021	MANUT.DO ÍNDICE DE GESTÃO DESCENTRALIZADO BOLSA FAMÍLIA E IGD/SUAS	0,00	0,00	48.208,79	48.208,79
08.244.0010.02.000023	AUXÍLIO REFORMA A MORADIA	0,00	0,00	21.104,21	21.104,21
08.244.0010.02.000026	MANUTENÇÃO DO CONSELHO TUTELAR	0,00	0,00	180.985,28	180.985,28
08.244.0010.02.000046	MANUT.PISO BÁSICO VARIÁVEL-SERV.CONV.E FORTAL.VÍNCULOS-SCFV	0,00	0,00	62.166,61	62.166,61
08.244.0010.02.000047	MANUTENÇÃO DO SERVIÇO DE PROTEÇÃO INTEGRAL A FAMÍLIA - PAIF	0,00	0,00	97.420,26	97.420,26
08.244.0010.02.000048	MANUT.SERVIÇO PROTEÇÃO E ATEND.ESP.A FAMÍLIA E INDIVÍDUOS-PAEFI	0,00	0,00	67.134,74	67.134,74
08.244.0010.02.000049	MANUT.DA PROTEÇÃO SOCIAL BÁSICA E ESPECIAL - FEAS	0,00	0,00	28.714,10	28.714,10
	Total da Unidade Orçamentária	0,00	0,00	1.791.524,82	1.791.524,82

Unidade Orçamentária: 14001 Fundo M.Direito Criança e Adolescencia

Administração Direta, Indireta ou Fundacional

Município de FORQUILHINHA

Competência: 2017

Unidade Orçamentária: 14001 Fundo M.Direito Criança e Adolescencia

Código	Especificação	Operações especiais	Projetos	Atividades	Total
8	Assistência Social	0,00	0,00	6.295,66	6.295,66
8.243	Assistência à Criança e ao Adolescente	0,00	0,00	6.295,66	6.295,66
08.243.0017	ASSISTÊNCIA AO FUNDO MUNICIPAL DOS DIREITOS DA CRIANÇA E DO ADOLESCENTE	0,00	0,00	6.295,66	6.295,66
08.243.0017.02.000042	MANUT.FUNDO MUN.DIREITO DA CRIAN. E ADOLEC.	0,00	0,00	6.295,66	6.295,66
	Total da Unidade Orçamentária	0,00	0,00	6.295,66	6.295,66

Unidade Orçamentária: 15001 Encargos Especiais

Código	Especificação	Operações especiais	Projetos	Atividades	Total
28	Encargos Especiais	0,00	0,00	1.454.766,61	1.454.766,61
28.846	Outros Encargos Especiais	0,00	0,00	1.454.766,61	1.454.766,61
28.846.0000	ENCARGOS ESPECIAIS	0,00	0,00	1.454.766,61	1.454.766,61
28.846.0000.02.000043	MANUT.DE ENCARGOS GERAIS	0,00	0,00	1.454.766,61	1.454.766,61
	Total da Unidade Orçamentária	0,00	0,00	1.454.766,61	1.454.766,61
	Total da Unidade Gestora	0,00	3.572.151,30	42.490.152,81	46.062.304,11

Unidade Gestora: Fundação Ambiental Municipal de Forquilha

Unidade Orçamentária: 21001 FUNDAÇÃO AMBIENTAL MUNICIPAL DE FORQUILHINHA

Código	Especificação	Operações especiais	Projetos	Atividades	Total
18	Gestão Ambiental	0,00	0,00	325.528,04	325.528,04
18.541	Preservação e Conservação Ambiental	0,00	0,00	6.241,76	6.241,76
18.541.0012	RECUPERAÇÃO DO MEIO AMBIENTE	0,00	0,00	6.241,76	6.241,76
18.541.0012.02.000091	MANUTENÇÃO DO CENTRO DE TRIAGEM DE LIXO	0,00	0,00	6.241,76	6.241,76
18.542	Controle Ambiental	0,00	0,00	319.286,28	319.286,28

Administração Direta, Indireta ou Fundacional

Município de FORQUILHINHA

Competência: 2017

18.542.0012	RECUPERAÇÃO DO MEIO AMBIENTE	0,00	0,00	319.286,28	319.286,28
18.542.0012.02.000090	MANUTENÇÃO DA FUNDAÇÃO MUNICIPAL AMBIENTAL DE FORQUILHINHA	0,00	0,00	319.286,28	319.286,28
	Total da Unidade Orçamentária	0,00	0,00	325.528,04	325.528,04
	Total da Unidade Gestora	0,00	0,00	325.528,04	325.528,04

Unidade Gestora: Fundo Municipal de Agric. e Meio Amb. de Forquilhinha

Unidade Orçamentária: 18001 FUNDO MUN. DE AGRICULTURA E MEIO AMBIENTE

Código	Especificação	Operações especiais	Projetos	Atividades	Total
18	Gestão Ambiental	0,00	0,00	67.279,34	67.279,34
18.542	Controle Ambiental	0,00	0,00	67.279,34	67.279,34
18.542.0011	DESENVOLVIMENTO RURAL	0,00	0,00	67.279,34	67.279,34
18.542.0011.02.000072	MANUTENÇÃO E READEQUAÇÃO DO PARQUE ECOLÓGICO E HORTO FLORESTAL	0,00	0,00	67.279,34	67.279,34
20	Agricultura	0,00	98.178,42	2.068.850,24	2.167.028,66
20.606	Extensão Rural	0,00	98.178,42	2.068.850,24	2.167.028,66
20.606.0011	DESENVOLVIMENTO RURAL	0,00	98.178,42	2.068.850,24	2.167.028,66
20.606.0011.01.000072	CONSTRUÇÃO E MANUTENÇÃO DA CASA DO AGRICULTOR	0,00	98.178,42	0,00	98.178,42
20.606.0011.01.000073	IMPLANTAÇÃO E MANUTENÇÃO DO ABATEDOURO	0,00	0,00	0,00	0,00
20.606.0011.02.000070	MANUT. DO FUNDO M. AGRICULTURA E MEIO AMBIENTE	0,00	0,00	2.048.993,48	2.048.993,48
20.606.0011.02.000071	AQUISIÇÃO DE MÁQUINAS, IMPLM.E INCENTIVO AO DESENV.AGROP.,ARTESANAL, AGRIC.FAMILIAR /PSICULTURA	0,00	0,00	19.856,76	19.856,76
	Total da Unidade Orçamentária	0,00	98.178,42	2.136.129,58	2.234.308,00
	Total da Unidade Gestora	0,00	98.178,42	2.136.129,58	2.234.308,00

Unidade Gestora: Fundo Municipal de Assistência dos Servidores de Forquilhinha

Unidade Orçamentária: 20001 FUNDO ASSISTÊNCIA SOCIAL SERVID.MUNIC.FORQUILHINHA

Administração Direta, Indireta ou Fundacional

Município de FORQUILHINHA

Competência: 2017

Unidade Orçamentária: 20001 FUNDO ASSISTÊNCIA SOCIAL SERVID.MUNIC.FORQUILHINHA

Código	Especificação	Operações especiais	Projetos	Atividades	Total
8	Assistência Social	0,00	0,00	754.517,05	754.517,05
8.302	Assistência Hospitalar e Ambulatorial	0,00	0,00	754.517,05	754.517,05
08.302.0020	ASSISTÊNCIA SOCIAL AO SERVIDOR MUNICIPAL	0,00	0,00	754.517,05	754.517,05
08.302.0020.02.000083	MANUT.DO FUNDO ASSISTÊNCIA DOS SERVIDORES MUNICIPAIS DE FORQUILHINHA	0,00	0,00	754.517,05	754.517,05
	Total da Unidade Orçamentária	0,00	0,00	754.517,05	754.517,05
	Total da Unidade Gestora	0,00	0,00	754.517,05	754.517,05

Unidade Gestora: Fundo Municipal de Saúde de Forquilha

Unidade Orçamentária: 17001 FUNDO MUNICIPAL DE SAÚDE

Código	Especificação	Operações especiais	Projetos	Atividades	Total
10	Saúde	0,00	212.679,59	16.410.480,28	16.623.159,87
10.301	Atenção Básica	0,00	212.679,59	15.668.978,42	15.881.658,01
10.301.0018	FORQUILHINHA MUNICIPIO SAUDÁVEL	0,00	212.679,59	15.668.978,42	15.881.658,01
10.301.0018.01.000050	AQUISIÇÃO ÁREA, CONSTRUÇÃO. AMPLIAÇÃO, ADAP. E REEQ. UNID.SAUDE/CAPS	0,00	212.679,59	0,00	212.679,59
10.301.0018.02.000050	MANUTENÇÃO DO FUNDO MUNICIPAL DE SAUDE	0,00	0,00	7.710.885,52	7.710.885,52
10.301.0018.02.000051	MANUTENÇÃO DOS PROGRAMAS DE SAÚDE MENTAL-CAPS	0,00	0,00	573.746,72	573.746,72
10.301.0018.02.000052	PROGRAMA ATENÇÃO BÁSICA - PAB	0,00	0,00	615.614,52	615.614,52
10.301.0018.02.000053	PROGRAMA DE AGENTES COMUNITÁRIOS SAÚDE - PACS	0,00	0,00	1.070.779,60	1.070.779,60
10.301.0018.02.000054	PROGRAMA DE SAÚDE DA FAMÍLIA - ESF	0,00	0,00	3.480.662,19	3.480.662,19
10.301.0018.02.000055	PROGRAMA FARMÁCIA BÁSICA - PFB	0,00	0,00	608.336,76	608.336,76
10.301.0018.02.000058	PROGRAMA DE SAÚDE BUCAL - PSB	0,00	0,00	164.174,91	164.174,91
10.301.0018.02.000060	PROGRAMA NÚCLEO DE APOIO A SAÚDE FAMILIAR - NASF	0,00	0,00	282.554,55	282.554,55
10.301.0018.02.000061	PROGRAMA CO-FINANCIAMENTO	0,00	0,00	423.329,72	423.329,72

Administração Direta, Indireta ou Fundacional

Município de FORQUILHINHA

Competência: 2017

10.301.0018.02.000062	MANUTENÇÃO DO PROGRAMA SAMU	0,00	0,00	302.135,24	302.135,24
10.301.0018.02.000064	PROGRAMA DE MELHORIA DO ACESSO E DA QUALIDADE - PMAQ	0,00	0,00	436.758,69	436.758,69
10.302	Assistência Hospitalar e Ambulatorial	0,00	0,00	605.724,24	605.724,24
10.302.0018	FORQUILHINHA MUNICIPIO SAUDÁVEL	0,00	0,00	605.724,24	605.724,24
10.302.0018.02.000063	MANUTENÇÃO PACTO DE GESTÃO PLENA - MAC	0,00	0,00	605.724,24	605.724,24
10.304	Vigilância Sanitária	0,00	0,00	54.218,22	54.218,22
10.304.0018	FORQUILHINHA MUNICIPIO SAUDÁVEL	0,00	0,00	54.218,22	54.218,22
10.304.0018.02.000056	PROGRAMA VIGILÂNCIA SANITÁRIA	0,00	0,00	54.218,22	54.218,22
10.305	Vigilância Epidemiológica	0,00	0,00	81.559,40	81.559,40
10.305.0018	FORQUILHINHA MUNICIPIO SAUDÁVEL	0,00	0,00	81.559,40	81.559,40
10.305.0018.02.000057	PROGRAMA VIGILÂNCIA EPIDEMIOLÓGICA	0,00	0,00	81.559,40	81.559,40
Total da Unidade Orçamentária		0,00	212.679,59	16.410.480,28	16.623.159,87
Total da Unidade Gestora		0,00	212.679,59	16.410.480,28	16.623.159,87

Unidade Gestora: Fundo Municipal de Seguridade Social de Forquilhina

Unidade Orçamentária: 19001 FUNDO PREVIDÊNCIA SOCIAL SERVID.MUNIC.FORQUILHIN

Código	Especificação	Operações especiais	Projetos	Atividades	Total
9	Previdência Social	0,00	0,00	1.466.778,87	1.466.778,87
9.272	Previdência do Regime Estatutário	0,00	0,00	1.466.778,87	1.466.778,87
09.272.0019	PREVIDÊNCIA OA SEGURADO	0,00	0,00	1.466.778,87	1.466.778,87
09.272.0019.02.000081	MAN.FUNDO PREVIDÊNCIA SOCIAL SERV.MUNIC.FORQUILHINHA-FORQUILHINAPREV	0,00	0,00	1.466.778,87	1.466.778,87
Total da Unidade Orçamentária		0,00	0,00	1.466.778,87	1.466.778,87
Total da Unidade Gestora		0,00	0,00	1.466.778,87	1.466.778,87

Administração Direta, Indireta ou Fundacional

Município de FORQUILHINHA

Competência: 2017

Unidade Orçamentária: 01001 CAMARA DE VEREADORES

Código	Especificação	Operações especiais	Projetos	Atividades	Total
1	Legislativa	0,00	0,00	2.255.000,00	2.255.000,00
1.031	Ação Legislativa	0,00	0,00	2.255.000,00	2.255.000,00
01.031.0001	PROCESSO LEGISLATIVO	0,00	0,00	2.255.000,00	2.255.000,00
01.031.0001.02.000001	Manutenção da Câmara de Vereadores	0,00	0,00	2.255.000,00	2.255.000,00
	Total da Unidade Orçamentária	0,00	0,00	2.255.000,00	2.255.000,00
	Total da Unidade Gestora	0,00	0,00	2.255.000,00	2.255.000,00
	Total Geral	0,00	3.883.009,31	65.838.586,63	69.721.595,94

Demonstrativo de Funções, Subfunções e Programas por Projetos e Atividades - Anexo 07

Administração Direta, Indireta ou Fundacional

Município de FORQUILHINHA

Competência: 2017

Código	Especificação	Operações especiais	Projetos	Atividades	Total
01	Legislativa	0,00	0,00	2.255.000,00	2.255.000,00
01.031	Ação Legislativa	0,00	0,00	2.255.000,00	2.255.000,00
01.031.0001	PROCESSO LEGISLATIVO	0,00	0,00	2.255.000,00	2.255.000,00
01.031.0001.02.000001	Manutenção da Câmara de Vereadores	0,00	0,00	2.255.000,00	2.255.000,00
04	Administração	0,00	0,00	9.036.452,56	9.036.452,56
04.121	Planejamento e Orçamento	0,00	0,00	918.636,67	918.636,67
04.121.0002	GESTÃO ADMINISTRATIVA SUPERIOR	0,00	0,00	918.636,67	918.636,67
04.121.0002.02.000006	MANUT.SECR.DE PLANEJAMENTO	0,00	0,00	918.636,67	918.636,67
04.122	Administração Geral	0,00	0,00	8.117.815,89	8.117.815,89
04.122.0002	GESTÃO ADMINISTRATIVA SUPERIOR	0,00	0,00	1.189.424,03	1.189.424,03
04.122.0002.02.000002	MANUT.DA ESTRUTURA DO GABINETE DO PREFEITO	0,00	0,00	605.291,98	605.291,98
04.122.0002.02.000003	MANUT.GABINETE DO VICE PREFEITO	0,00	0,00	104.980,15	104.980,15
04.122.0002.02.000004	MANUT.DA PROCURADORIA GERAL	0,00	0,00	467.822,90	467.822,90
04.122.0002.02.000007	MANUT.ADM DO CEMITÉRIO MUNICIPAL	0,00	0,00	9.662,47	9.662,47
04.122.0002.02.000008	MANUT.DA DEFESA CIVIL MUNICIPAL - COMDEC	0,00	0,00	1.666,53	1.666,53
04.122.0003	ADMINISTRAÇÃO GERAL E FINANÇAS	0,00	0,00	6.928.391,86	6.928.391,86
04.122.0003.02.000010	MANUT.DA ADMINISTRAÇÃO GERAL E FINANÇAS	0,00	0,00	6.091.834,88	6.091.834,88
04.122.0003.02.000011	MANUTENÇÃO E ASSISTÊNCIA FINANCEIRAS DE CONVÊNIOS E ENTIDADES	0,00	0,00	836.556,98	836.556,98
06	Segurança Pública	0,00	0,00	122.884,02	122.884,02
06.181	Policimento	0,00	0,00	122.884,02	122.884,02
06.181.0014	EDIFICAÇÕES PÚBLICAS	0,00	0,00	122.884,02	122.884,02
06.181.0014.02.000037	MANUTENÇÃO DO FUNREBOM	0,00	0,00	122.884,02	122.884,02
08	Assistência Social	0,00	0,00	2.552.337,53	2.552.337,53
08.243	Assistência à Criança e ao Adolescente	0,00	0,00	6.295,66	6.295,66
08.243.0017	ASSISTÊNCIA AO FUNDO MUNICIPAL DOS DIREITOS DA CRIANÇA E DO ADOLESCENTE	0,00	0,00	6.295,66	6.295,66
08.243.0017.02.000042	MANUT.FUNDO MUN.DIREITO DA CRIAN. E ADOLEC.	0,00	0,00	6.295,66	6.295,66
08.244	Assistência Comunitária	0,00	0,00	1.791.524,82	1.791.524,82
08.244.0010	ASSISTENCIA SOCIAL GERAL	0,00	0,00	1.791.524,82	1.791.524,82

Demonstrativo de Funções, Subfunções e Programas por Projetos e Atividades - Anexo 07

Administração Direta, Indireta ou Fundacional

Município de FORQUILHINHA

Competência: 2017

Código	Especificação	Operações especiais	Projetos	Atividades	Total
08.244.0010.02.000020	MANUTENÇÃO DA SECRETARIA DE ASSISTÊNCIA SOCIAL E HABITAÇÃO	0,00	0,00	1.285.790,83	1.285.790,83
08.244.0010.02.000021	IGD/SUAS MANUT.DO ÍNDICE DE GESTÃO DESCENTRALIZADO BOLSA FAMÍLIA E	0,00	0,00	48.208,79	48.208,79
08.244.0010.02.000023	AUXÍLIO REFORMA A MORADIA	0,00	0,00	21.104,21	21.104,21
08.244.0010.02.000026	MANUTENÇÃO DO CONSELHO TUTELAR	0,00	0,00	180.985,28	180.985,28
08.244.0010.02.000046	MANUT.PISO BÁSICO VARIÁVEL-SERV.CONV.E FORTAL.VÍNCULOS-SCFV	0,00	0,00	62.166,61	62.166,61
08.244.0010.02.000047	MANUTENÇÃO DO SERVIÇO DE PROTEÇÃO INTEGRAL A FAMÍLIA - PAIF	0,00	0,00	97.420,26	97.420,26
08.244.0010.02.000048	MANUT.SERVIÇO PROTEÇÃO E ATEND.ESP.A FAMÍLIA E INDIVÍDUOS-PAEFI	0,00	0,00	67.134,74	67.134,74
08.244.0010.02.000049	MANUT.DA PROTEÇÃO SOCIAL BÁSICA E ESPECIAL - FEAS	0,00	0,00	28.714,10	28.714,10
08.302	Assistência Hospitalar e Ambulatorial	0,00	0,00	754.517,05	754.517,05
08.302.0020	ASSISTÊNCIA SOCIAL AO SERVIDOR MUNICIPAL	0,00	0,00	754.517,05	754.517,05
08.302.0020.02.000083	FORQUILHINHA MANUT.DO FUNDO ASSISTÊNCIA DOS SERVIDORES MUNICIPAIS DE	0,00	0,00	754.517,05	754.517,05
09	Previdência Social	0,00	0,00	1.466.778,87	1.466.778,87
09.272	Previdência do Regime Estatutário	0,00	0,00	1.466.778,87	1.466.778,87
09.272.0019	PREVIDÊNCIA OA SEGURADO	0,00	0,00	1.466.778,87	1.466.778,87
09.272.0019.02.000081	FORQUILHINHA MAN.FUNDO PREVIDÊNCIA SOCIAL SERV.MUNIC.FORQUILHINHA-	0,00	0,00	1.466.778,87	1.466.778,87
10	Saúde	0,00	212.679,59	16.410.480,28	16.623.159,87
10.301	Atenção Básica	0,00	212.679,59	15.668.978,42	15.881.658,01
10.301.0018	FORQUILHINHA MUNICIPIO SAUDÁVEL	0,00	212.679,59	15.668.978,42	15.881.658,01
10.301.0018.01.000050	UNID.SAUDE/CAPS AQUISIÇÃO ÁREA, CONSTRUÇÃO. AMPLIAÇÃO, ADAP. E REEQ.	0,00	212.679,59	0,00	212.679,59
10.301.0018.02.000050	MANUTENÇÃO DO FUNDO MUNICIPAL DE SAUDE	0,00	0,00	7.710.885,52	7.710.885,52
10.301.0018.02.000051	MANUTENÇÃO DOS PROGRAMAS DE SAÚDE MENTAL-CAPS	0,00	0,00	573.746,72	573.746,72
10.301.0018.02.000052	PROGRAMA ATENÇÃO BÁSICA - PAB	0,00	0,00	615.614,52	615.614,52
10.301.0018.02.000053	PROGRAMA DE AGENTES COMUNITÁRIOS SAÚDE - PACS	0,00	0,00	1.070.779,60	1.070.779,60
10.301.0018.02.000054	PROGRAMA DE SAÚDE DA FAMÍLIA - ESF	0,00	0,00	3.480.662,19	3.480.662,19
10.301.0018.02.000055	PROGRAMA FARMÁCIA BÁSICA - PFB	0,00	0,00	608.336,76	608.336,76
10.301.0018.02.000058	PROGRAMA DE SAÚDE BUCAL - PSB	0,00	0,00	164.174,91	164.174,91
10.301.0018.02.000060	PROGRAMA NÚCLEO DE APOIO A SAÚDE FAMILIAR - NASF	0,00	0,00	282.554,55	282.554,55

Demonstrativo de Funções, Subfunções e Programas por Projetos e Atividades - Anexo 07

Administração Direta, Indireta ou Fundacional

Município de FORQUILHINHA

Competência: 2017

Código	Especificação	Operações especiais	Projetos	Atividades	Total
10.301.0018.02.000061	PROGRAMA CO-FINANCIAMENTO	0,00	0,00	423.329,72	423.329,72
10.301.0018.02.000062	MANUTENÇÃO DO PROGRAMA SAMU	0,00	0,00	302.135,24	302.135,24
10.301.0018.02.000064	PROGRAMA DE MELHORIA DO ACESSO E DA QUALIDADE - PMAQ	0,00	0,00	436.758,69	436.758,69
10.302	Assistência Hospitalar e Ambulatorial	0,00	0,00	605.724,24	605.724,24
10.302.0018	FORQUILHINHA MUNICIPIO SAUDÁVEL	0,00	0,00	605.724,24	605.724,24
10.302.0018.02.000063	MANUTENÇÃO PACTO DE GESTÃO PLENA - MAC	0,00	0,00	605.724,24	605.724,24
10.304	Vigilância Sanitária	0,00	0,00	54.218,22	54.218,22
10.304.0018	FORQUILHINHA MUNICIPIO SAUDÁVEL	0,00	0,00	54.218,22	54.218,22
10.304.0018.02.000056	PROGRAMA VIGILÂNCIA SANITÁRIA	0,00	0,00	54.218,22	54.218,22
10.305	Vigilância Epidemiológica	0,00	0,00	81.559,40	81.559,40
10.305.0018	FORQUILHINHA MUNICIPIO SAUDÁVEL	0,00	0,00	81.559,40	81.559,40
10.305.0018.02.000057	PROGRAMA VIGILÂNCIA EPIDEMIOLÓGICA	0,00	0,00	81.559,40	81.559,40
12	Educação	0,00	1.266.800,96	19.968.167,60	21.234.968,56
12.306	Alimentação e Nutrição	0,00	0,00	853.809,00	853.809,00
12.306.0006	EDUCAÇÃO FUNDAMENTAL	0,00	0,00	853.809,00	853.809,00
12.306.0006.02.000014	MANUT.DA MERENDA ESCOLAR	0,00	0,00	853.809,00	853.809,00
12.361	Ensino Fundamental	0,00	620.967,33	10.986.578,50	11.607.545,83
12.361.0006	EDUCAÇÃO FUNDAMENTAL	0,00	620.967,33	10.986.578,50	11.607.545,83
12.361.0006.01.000005	CONST.,AMPL.,REF. E REEQ DE UNIDADE ESCOLARES	0,00	552.177,33	0,00	552.177,33
12.361.0006.01.000006	AQUISIÇÃO DE ÔNIBUS E OUTROS VEICULOS P/ EDUCAÇÃO	0,00	68.790,00	0,00	68.790,00
12.361.0006.02.000015	MANUT.DO ENSINO FUNDAMENTAL	0,00	0,00	9.482.950,51	9.482.950,51
12.361.0006.02.000016	MANUTENÇÃO DO TRANSPORTE ESCOLAR	0,00	0,00	1.503.627,99	1.503.627,99
12.363	Ensino Profissional	0,00	0,00	218.376,03	218.376,03
12.363.0007	ENSINO MÉDIO, PROFISSIONALIZANTE E SUPERIOR	0,00	0,00	218.376,03	218.376,03
12.363.0007.02.000017	MANUTENÇÃO A BOLSISTAS	0,00	0,00	218.376,03	218.376,03
12.365	Educação Infantil	0,00	645.833,63	7.589.404,07	8.235.237,70
12.365.0005	EDUCAÇÃO INFANTIL	0,00	645.833,63	7.589.404,07	8.235.237,70
12.365.0005.01.000004	CONSTR.,AMPL.,REF.E REEQ.CENTR.EDUCAÇÃO INFANTIL	0,00	645.833,63	0,00	645.833,63

Demonstrativo de Funções, Subfunções e Programas por Projetos e Atividades - Anexo 07

Administração Direta, Indireta ou Fundacional

Município de FORQUILHINHA

Competência: 2017

Código	Especificação	Operações especiais	Projetos	Atividades	Total
12.365.0005.02.000013	MANUTENÇÃO CENTRO DE EDUCAÇÃO INFANTIL	0,00	0,00	7.589.404,07	7.589.404,07
12.367	Educação Especial	0,00	0,00	320.000,00	320.000,00
12.367.0008	EDUCAÇÃO ESPECIAL	0,00	0,00	320.000,00	320.000,00
12.367.0008.02.000018	MANUTENÇÃO DA EDUCAÇÃO ESPECIAL	0,00	0,00	320.000,00	320.000,00
13	Cultura	0,00	0,00	596.770,65	596.770,65
13.392	Difusão Cultural	0,00	0,00	596.770,65	596.770,65
13.392.0016	DESENVOLVIMENTO TURÍSTICO E CULTURA	0,00	0,00	596.770,65	596.770,65
13.392.0016.02.000040	IMPLANTAÇÃO E MANUT.SEÇÃO DE EVENTOS	0,00	0,00	529.725,71	529.725,71
13.392.0016.02.000041	MANUTENÇÃO DO FUNDO MUNICIPAL DE CULTURA	0,00	0,00	67.044,94	67.044,94
15	Urbanismo	0,00	337.720,93	6.782.675,22	7.120.396,15
15.451	Infra-Estrutura Urbana	0,00	41.166,66	0,00	41.166,66
15.451.0013	DESENVOLVIMENTO URBANO	0,00	41.166,66	0,00	41.166,66
15.451.0013.01.000014	CONSTRUÇÃO DE PÓRTICOS DE ENTRADA NA CIDADE	0,00	18.863,07	0,00	18.863,07
15.451.0013.01.000015	CONSTR.RESTAURAÇÃO PASSARELA,ACOSTAM.E CALÇ.P/CICL.PEDESTRES	0,00	22.303,59	0,00	22.303,59
15.452	Serviços Urbanos	0,00	296.554,27	6.782.675,22	7.079.229,49
15.452.0013	DESENVOLVIMENTO URBANO	0,00	0,00	5.497.670,20	5.497.670,20
15.452.0013.02.000032	MANUT.SECRET. DE INFRAESTRUTURA	0,00	0,00	5.497.670,20	5.497.670,20
15.452.0014	EDIFICAÇÕES PÚBLICAS	0,00	296.554,27	1.285.005,02	1.581.559,29
15.452.0014.01.000019	AQUIS.AREA, CONST.E AMPLIAÇÃO DE EDIFIC. PÚBLICAS/CENTRO COM./CENTRO CONV./MÚLTIPLO-USO	0,00	296.554,27	0,00	296.554,27
15.452.0014.02.000035	MANUTENÇÃO DAS EDIFICAÇÕES PÚBLICAS//CENTRO COM./CENTRO CONV./MÚLTIPLO-USO	0,00	0,00	49.814,44	49.814,44
15.452.0014.02.000036	MANUT.SERV.ILUMINAÇÃO PÚBLICA	0,00	0,00	1.235.190,58	1.235.190,58
16	Habitação	0,00	0,00	193.567,40	193.567,40
16.482	Habitação Urbana	0,00	0,00	193.567,40	193.567,40
16.482.0015	DESENVOLVIMENTO ECONÔMICO	0,00	0,00	193.567,40	193.567,40
16.482.0015.02.000038	MANUT.SECRET.DESENVOLVIMENTO ECONOMICO	0,00	0,00	193.567,40	193.567,40
18	Gestão Ambiental	0,00	0,00	392.807,38	392.807,38
18.541	Preservação e Conservação Ambiental	0,00	0,00	6.241,76	6.241,76

Demonstrativo de Funções, Subfunções e Programas por Projetos e Atividades - Anexo 07

Administração Direta, Indireta ou Fundacional

Município de FORQUILHINHA

Competência: 2017

Código	Especificação	Operações especiais	Projetos	Atividades	Total
18.541.0012	RECUPERAÇÃO DO MEIO AMBIENTE	0,00	0,00	6.241,76	6.241,76
18.541.0012.02.000091	MANUTENÇÃO DO CENTRO DE TRIAGEM DE LIXO	0,00	0,00	6.241,76	6.241,76
18.542	Controle Ambiental	0,00	0,00	386.565,62	386.565,62
18.542.0011	DESENVOLVIMENTO RURAL	0,00	0,00	67.279,34	67.279,34
18.542.0011.02.000072	MANUTENÇÃO E READEQUAÇÃO DO PARQUE ECOLÓGICO E HORTO FLORESTAL	0,00	0,00	67.279,34	67.279,34
18.542.0012	RECUPERAÇÃO DO MEIO AMBIENTE	0,00	0,00	319.286,28	319.286,28
18.542.0012.02.000090	MANUTENÇÃO DA FUNDAÇÃO MUNICIPAL AMBIENTAL DE FORQUILHINHA	0,00	0,00	319.286,28	319.286,28
20	Agricultura	0,00	98.178,42	2.068.850,24	2.167.028,66
20.606	Extensão Rural	0,00	98.178,42	2.068.850,24	2.167.028,66
20.606.0011	DESENVOLVIMENTO RURAL	0,00	98.178,42	2.068.850,24	2.167.028,66
20.606.0011.01.000072	CONSTRUÇÃO E MANUTENÇÃO DA CASA DO AGRICULTOR	0,00	98.178,42	0,00	98.178,42
20.606.0011.01.000073	IMPLANTAÇÃO E MANUTENÇÃO DO ABATEDOURO	0,00	0,00	0,00	0,00
20.606.0011.02.000070	MANUT. DO FUNDO M. AGRICULTURA E MEIO AMBIENTE	0,00	0,00	2.048.993,48	2.048.993,48
20.606.0011.02.000071	AQUISIÇÃO DE MÁQUINAS, IMPLM.E INCENTIVO AO DESENV.AGROP.,ARTESANAL, AGRIC.FAMILIAR /PSICULTURA	0,00	0,00	19.856,76	19.856,76
26	Transporte	0,00	1.658.955,27	1.087.408,43	2.746.363,70
26.782	Transporte Rodoviário	0,00	1.658.955,27	1.087.408,43	2.746.363,70
26.782.0013	DESENVOLVIMENTO URBANO	0,00	1.658.955,27	1.087.408,43	2.746.363,70
26.782.0013.01.000012	AQUIS.VEÍCULOS, MÁQUINAS E EQUIPAMENTOS P/ FROTA MUNICIPAL	0,00	436.130,00	0,00	436.130,00
26.782.0013.01.000017	ABERTURA DE AVENIDAS, PAVIM.,MAN.E DRENAGEM RUAS E ESTR.MUNICIPAIS	0,00	1.198.704,43	0,00	1.198.704,43
26.782.0013.01.000018	CONSTR.PONTES E PONTILHOES	0,00	24.120,84	0,00	24.120,84
26.782.0013.02.000033	MANUTENÇÃO DA FROTA MUNICIPAL	0,00	0,00	1.087.408,43	1.087.408,43
27	Desporto e Lazer	0,00	308.674,14	1.449.639,84	1.758.313,98
27.812	Desporto Comunitário	0,00	800,00	1.449.639,84	1.450.439,84
27.812.0009	ESPORTE É VIDA	0,00	0,00	425.287,76	425.287,76
27.812.0009.02.000019	MANUT.SEÇÃO DE ESPORTES	0,00	0,00	425.287,76	425.287,76
27.812.0016	DESENVOLVIMENTO TURÍSTICO E CULTURA	0,00	800,00	1.024.352,08	1.025.152,08
27.812.0016.01.000021	IMPLANTAÇÃO DO CENTRO CULTURAL	0,00	800,00	0,00	800,00

Demonstrativo de Funções, Subfunções e Programas por Projetos e Atividades - Anexo 07

Administração Direta, Indireta ou Fundacional

Município de FORQUILHINHA

Competência: 2017

Código	Especificação	Operações especiais	Projetos	Atividades	Total
27.812.0016.02.000039	MANUT.SECR.CULT.ESPORTE E TURISMO	0,00	0,00	1.024.352,08	1.024.352,08
27.813	Lazer	0,00	307.874,14	0,00	307.874,14
27.813.0009	ESPORTE É VIDA	0,00	307.874,14	0,00	307.874,14
27.813.0009.01.000008	AQUIS.DE ÁREA, CONSTR.DE SEDES ESPORTIVAS/QUADRAS POLIESP./IMPLANT.DE ACADEMIAS POPULARES	0,00	307.874,14	0,00	307.874,14
28	Encargos Especiais	0,00	0,00	1.454.766,61	1.454.766,61
28.846	Outros Encargos Especiais	0,00	0,00	1.454.766,61	1.454.766,61
28.846.0000	ENCARGOS ESPECIAIS	0,00	0,00	1.454.766,61	1.454.766,61
28.846.0000.02.000043	MANUT.DE ENCARGOS GERAIS	0,00	0,00	1.454.766,61	1.454.766,61
	Total Geral	0,00	3.883.009,31	65.838.586,63	69.721.595,94

Anexo 8 - Consolidado

Município de FORQUILHINHA

Competência: 2017

Código	Especificação	Ordinário	Vinculado	Total
01	Legislativa	2.255.000,00	0,00	2.255.000,00
01.031	Ação Legislativa	2.255.000,00	0,00	2.255.000,00
01.031.0001	PROCESSO LEGISLATIVO	2.255.000,00	0,00	2.255.000,00
01.031.0001.02.000001	Manutenção da Câmara de Vereadores	2.255.000,00	0,00	2.255.000,00
04	Administração	8.863.288,06	173.164,50	9.036.452,56
04.121	Planejamento e Orçamento	918.636,67	0,00	918.636,67
04.121.0002	GESTÃO ADMINISTRATIVA SUPERIOR	918.636,67	0,00	918.636,67
04.121.0002.02.000006	MANUT.SECR.DE PLANEJAMENTO	918.636,67	0,00	918.636,67
04.122	Administração Geral	7.944.651,39	173.164,50	8.117.815,89
04.122.0002	GESTÃO ADMINISTRATIVA SUPERIOR	1.189.424,03	0,00	1.189.424,03
04.122.0002.02.000002	MANUT.DA ESTRUTURA DO GABINETE DO PREFEITO	605.291,98	0,00	605.291,98
04.122.0002.02.000003	MANUT.GABINETE DO VICE PREFEITO	104.980,15	0,00	104.980,15
04.122.0002.02.000004	MANUT.DA PROCURADORIA GERAL	467.822,90	0,00	467.822,90
04.122.0002.02.000007	MANUT.ADM DO CEMITÉRIO MUNICIPAL	9.662,47	0,00	9.662,47
04.122.0002.02.000008	MANUT.DA DEFESA CIVIL MUNICIPAL - COMDEC	1.666,53	0,00	1.666,53
04.122.0003	ADMINISTRAÇÃO GERAL E FINANÇAS	6.755.227,36	173.164,50	6.928.391,86
04.122.0003.02.000010	MANUT.DA ADMINISTRAÇÃO GERAL E FINANÇAS	6.091.834,88	0,00	6.091.834,88
04.122.0003.02.000011	MANUTENÇÃO E ASSISTÊNCIA FINANCEIRAS DE CONVÊNIOS E ENTIDADES	663.392,48	173.164,50	836.556,98
06	Segurança Pública	122.884,02	0,00	122.884,02
06.181	Policimento	122.884,02	0,00	122.884,02
06.181.0014	EDIFICAÇÕES PÚBLICAS	122.884,02	0,00	122.884,02
06.181.0014.02.000037	MANUTENÇÃO DO FUNREBOM	122.884,02	0,00	122.884,02
08	Assistência Social	1.383.404,81	1.168.932,72	2.552.337,53
08.243	Assistência à Criança e ao Adolescente	1.105,66	5.190,00	6.295,66
08.243.0017	ASSISTÊNCIA AO FUNDO MUNICIPAL DOS DIREITOS DA CRIANÇA E DO ADOLESCENTE	1.105,66	5.190,00	6.295,66
08.243.0017.02.000042	MANUT.FUNDO MUN.DIREITO DA CRIAN. E ADOLEC.	1.105,66	5.190,00	6.295,66
08.244	Assistência Comunitária	1.382.299,15	409.225,67	1.791.524,82
08.244.0010	ASSISTENCIA SOCIAL GERAL	1.382.299,15	409.225,67	1.791.524,82
08.244.0010.02.000020	MANUTENÇÃO DA SECRETARIA DE ASSISTÊNCIA SOCIAL E HABITAÇÃO	1.180.209,66	105.581,17	1.285.790,83
08.244.0010.02.000021	MANUT.DO ÍNDICE DE GESTÃO DESCENTRALIZADO BOLSA FAMÍLIA E IGD/SUAS	0,00	48.208,79	48.208,79
08.244.0010.02.000023	AUXÍLIO REFORMA A MORADIA	21.104,21	0,00	21.104,21
08.244.0010.02.000026	MANUTENÇÃO DO CONSELHO TUTELAR	180.985,28	0,00	180.985,28
08.244.0010.02.000046	MANUT.PISO BÁSICO VARIÁVEL-SERV.CONV.E FORTAL.VÍNCULOS-SCFV	0,00	62.166,61	62.166,61
08.244.0010.02.000047	MANUTENÇÃO DO SERVIÇO DE PROTEÇÃO INTEGRAL A FAMÍLIA - PAIF	0,00	97.420,26	97.420,26
08.244.0010.02.000048	MANUT.SERVIÇO PROTEÇÃO E ATEND.ESP.A FAMÍLIA E INDIVÍDUOS-PAEFI	0,00	67.134,74	67.134,74
08.244.0010.02.000049	MANUT.DA PROTEÇÃO SOCIAL BÁSICA E ESPECIAL - FEAS	0,00	28.714,10	28.714,10
08.302	Assistência Hospitalar e Ambulatorial	0,00	754.517,05	754.517,05
08.302.0020	ASSISTÊNCIA SOCIAL AO SERVIDOR MUNICIPAL	0,00	754.517,05	754.517,05
08.302.0020.02.000083	MANUT.DO FUNDO ASSISTÊNCIA DOS SERVIDORES MUNICIPAIS DE FORQUILHINHA	0,00	754.517,05	754.517,05
09	Previdência Social	0,00	1.466.778,87	1.466.778,87
09.272	Previdência do Regime Estatutário	0,00	1.466.778,87	1.466.778,87
09.272.0019	PREVIDÊNCIA OA SEGURADO	0,00	1.466.778,87	1.466.778,87

Município de FORQUILHINHA
Competência: 2017

Código	Especificação	Ordinário	Vinculado	Total
09.272.0019.02.000081	MAN.FUNDO PREVIDÊNCIA SOCIAL SERV.MUNIC.FORQUILHINHA-FORQUILHINHAPREV	0,00	1.466.778,87	1.466.778,87
10	Saúde	11.138.597,57	5.484.562,30	16.623.159,87
10.301	Atenção Básica	11.138.597,57	4.743.060,44	15.881.658,01
10.301.0018	FORQUILHINHA MUNICIPIO SAUDÁVEL	11.138.597,57	4.743.060,44	15.881.658,01
10.301.0018.01.000050	AQUISIÇÃO ÁREA, CONSTRUÇÃO. AMPLIAÇÃO, ADAP. E REEQ. UNID.SAUDE/CAPS	47.522,63	165.156,96	212.679,59
10.301.0018.02.000050	MANUTENÇÃO DO FUNDO MUNICIPAL DE SAUDE	7.193.604,70	517.280,82	7.710.885,52
10.301.0018.02.000051	CAPS MANUTENÇÃO DOS PROGRAMAS DE SAÚDE MENTAL-	231.186,73	342.559,99	573.746,72
10.301.0018.02.000052	PROGRAMA ATENÇÃO BÁSICA - PAB	0,00	615.614,52	615.614,52
10.301.0018.02.000053	PACS PROGRAMA DE AGENTES COMUNITÁRIOS SAÚDE -	401.228,70	669.550,90	1.070.779,60
10.301.0018.02.000054	PROGRAMA DE SAÚDE DA FAMÍLIA - ESF	2.795.516,27	685.145,92	3.480.662,19
10.301.0018.02.000055	PROGRAMA FARMÁCIA BÁSICA - PFB	313.178,16	295.158,60	608.336,76
10.301.0018.02.000058	PROGRAMA DE SAÚDE BUCAL - PSB	0,00	164.174,91	164.174,91
10.301.0018.02.000060	NASF PROGRAMA NÚCLEO DE APOIO A SAÚDE FAMILIAR -	31.029,54	251.525,01	282.554,55
10.301.0018.02.000061	PROGRAMA CO-FINANCIAMENTO	0,00	423.329,72	423.329,72
10.301.0018.02.000062	MANUTENÇÃO DO PROGRAMA SAMU	125.330,84	176.804,40	302.135,24
10.301.0018.02.000064	PROGRAMA DE MELHORIA DO ACESSO E DA QUALIDADE - PMAQ	0,00	436.758,69	436.758,69
10.302	Assistência Hospitalar e Ambulatorial	0,00	605.724,24	605.724,24
10.302.0018	FORQUILHINHA MUNICIPIO SAUDÁVEL	0,00	605.724,24	605.724,24
10.302.0018.02.000063	MANUTENÇÃO PACTO DE GESTÃO PLENA - MAC	0,00	605.724,24	605.724,24
10.304	Vigilância Sanitária	0,00	54.218,22	54.218,22
10.304.0018	FORQUILHINHA MUNICIPIO SAUDÁVEL	0,00	54.218,22	54.218,22
10.304.0018.02.000056	PROGRAMA VIGILÂNCIA SANITÁRIA	0,00	54.218,22	54.218,22
10.305	Vigilância Epidemiológica	0,00	81.559,40	81.559,40
10.305.0018	FORQUILHINHA MUNICIPIO SAUDÁVEL	0,00	81.559,40	81.559,40
10.305.0018.02.000057	PROGRAMA VIGILÂNCIA EPIDEMIOLÓGICA	0,00	81.559,40	81.559,40
12	Educação	5.532.826,65	15.702.141,91	21.234.968,56
12.306	Alimentação e Nutrição	346.234,65	507.574,35	853.809,00
12.306.0006	EDUCAÇÃO FUNDAMENTAL	346.234,65	507.574,35	853.809,00
12.306.0006.02.000014	MANUT.DA MERENDA ESCOLAR	346.234,65	507.574,35	853.809,00
12.361	Ensino Fundamental	3.322.544,49	8.285.001,34	11.607.545,83
12.361.0006	EDUCAÇÃO FUNDAMENTAL	3.322.544,49	8.285.001,34	11.607.545,83
12.361.0006.01.000005	CONST.,AMPL.,REF. E REEQ DE UNIDADE ESCOLARES	197.485,05	354.692,28	552.177,33
12.361.0006.01.000006	EDUCAÇÃO AQUISIÇÃO DE ÔNIBUS E OUTROS VEICULOS P/	68.790,00	0,00	68.790,00
12.361.0006.02.000015	MANUT.DO ENSINO FUNDAMENTAL	2.306.438,13	7.176.512,38	9.482.950,51
12.361.0006.02.000016	MANUTENÇÃO DO TRANSPORTE ESCOLAR	749.831,31	753.796,68	1.503.627,99
12.363	Ensino Profissional	218.376,03	0,00	218.376,03
12.363.0007	ENSINO MÉDIO, PROFISSIONALIZANTE E SUPERIOR	218.376,03	0,00	218.376,03
12.363.0007.02.000017	MANUTENÇÃO A BOLSISTAS	218.376,03	0,00	218.376,03
12.365	Educação Infantil	1.325.671,48	6.909.566,22	8.235.237,70
12.365.0005	EDUCAÇÃO INFANTIL	1.325.671,48	6.909.566,22	8.235.237,70
12.365.0005.01.000004	INFANTIL CONSTR,AMPL.,REF.E REEQ.CENTR.EDUCAÇÃO	645.833,63	0,00	645.833,63
12.365.0005.02.000013	MANUTENÇÃO CENTRO DE EDUCAÇÃO INFANTIL	679.837,85	6.909.566,22	7.589.404,07

Anexo 8 - Consolidado

Município de FORQUILHINHA

Competência: 2017

Código	Especificação	Ordinário	Vinculado	Total
12.367	Educação Especial	320.000,00	0,00	320.000,00
12.367.0008	EDUCAÇÃO ESPECIAL	320.000,00	0,00	320.000,00
12.367.0008.02.000018	MANUTENÇÃO DA EDUCAÇÃO ESPECIAL	320.000,00	0,00	320.000,00
13	Cultura	596.770,65	0,00	596.770,65
13.392	Difusão Cultural	596.770,65	0,00	596.770,65
13.392.0016	DESENVOLVIMENTO TURÍSTICO E CULTURA	596.770,65	0,00	596.770,65
13.392.0016.02.000040	IMPLANTAÇÃO E MANUT.SEÇÃO DE EVENTOS	529.725,71	0,00	529.725,71
13.392.0016.02.000041	MANUTENÇÃO DO FUNDO MUNICIPAL DE CULTURA	67.044,94	0,00	67.044,94
15	Urbanismo	5.357.064,95	1.763.331,20	7.120.396,15
15.451	Infra-Estrutura Urbana	41.166,66	0,00	41.166,66
15.451.0013	DESENVOLVIMENTO URBANO	41.166,66	0,00	41.166,66
15.451.0013.01.000014	CONSTRUÇÃO DE PÓRTICOS DE ENTRADA NA CIDADE	18.863,07	0,00	18.863,07
15.451.0013.01.000015	CONSTR.RESTAURAÇÃO PASSARELA,ACOSTAM.E CALÇ.P/CICL.PEDESTRES	22.303,59	0,00	22.303,59
15.452	Serviços Urbanos	5.315.898,29	1.763.331,20	7.079.229,49
15.452.0013	DESENVOLVIMENTO URBANO	5.092.529,58	405.140,62	5.497.670,20
15.452.0013.02.000032	MANUT.SECRET. DE INFRAESTRUTURA	5.092.529,58	405.140,62	5.497.670,20
15.452.0014	EDIFICAÇÕES PÚBLICAS	223.368,71	1.358.190,58	1.581.559,29
15.452.0014.01.000019	AQUIS.AREA. CONST.E AMPLIAÇÃO DE EDIFIC. PÚBLICAS/CENTRO COM./CENTRO CONV./MULTIPLO-USO	173.554,27	123.000,00	296.554,27
15.452.0014.02.000035	MANUTENÇÃO DAS EDIFICAÇÕES PUBLICAS/CENTRO COM./CENTRO CONV./MÚLTIPLO-USO	49.814,44	0,00	49.814,44
15.452.0014.02.000036	MANUT.SERV.ILUMINAÇÃO PÚBLICA	0,00	1.235.190,58	1.235.190,58
16	Habitação	193.567,40	0,00	193.567,40
16.482	Habitação Urbana	193.567,40	0,00	193.567,40
16.482.0015	DESENVOLVIMENTO ECONÔMICO	193.567,40	0,00	193.567,40
16.482.0015.02.000038	MANUT.SECRET.DESENVOLVIMENTO ECONOMICO	193.567,40	0,00	193.567,40
18	Gestão Ambiental	392.807,38	0,00	392.807,38
18.541	Preservação e Conservação Ambiental	6.241,76	0,00	6.241,76
18.541.0012	RECUPERAÇÃO DO MEIO AMBIENTE	6.241,76	0,00	6.241,76
18.541.0012.02.000091	MANUTENÇÃO DO CENTRO DE TRIAGEM DE LIXO	6.241,76	0,00	6.241,76
18.542	Controle Ambiental	386.565,62	0,00	386.565,62
18.542.0011	DESENVOLVIMENTO RURAL	67.279,34	0,00	67.279,34
18.542.0011.02.000072	MANUTENÇÃO E READEQUAÇÃO DO PARQUE ECOLÓGICO E HORTO FLORESTAL	67.279,34	0,00	67.279,34
18.542.0012	RECUPERAÇÃO DO MEIO AMBIENTE	319.286,28	0,00	319.286,28
18.542.0012.02.000090	MANUTENÇÃO DA FUNDAÇÃO MUNICIPAL AMBIENTAL DE FORQUILHINHA	319.286,28	0,00	319.286,28
20	Agricultura	2.164.013,77	3.014,89	2.167.028,66
20.606	Extensão Rural	2.164.013,77	3.014,89	2.167.028,66
20.606.0011	DESENVOLVIMENTO RURAL	2.164.013,77	3.014,89	2.167.028,66
20.606.0011.01.000072	CONSTRUÇÃO E MANUTENÇÃO DA CASA DO AGRICULTOR	98.178,42	0,00	98.178,42
20.606.0011.01.000073	IMPLANTAÇÃO E MANUTENÇÃO DO ABATEDOURO	0,00	0,00	0,00
20.606.0011.02.000070	MANUT. DO FUNDO M. AGRICULTURA E MEIO AMBIENTE	2.045.978,59	3.014,89	2.048.993,48
20.606.0011.02.000071	AQUISIÇÃO DE MÁQUINAS, IMPLM.E INCENTIVO AO DESENV.AGROP.,ARTESANAL, AGRIC.FAMILIAR /PSICULTURA	19.856,76	0,00	19.856,76
26	Transporte	2.156.716,37	589.647,33	2.746.363,70
26.782	Transporte Rodoviário	2.156.716,37	589.647,33	2.746.363,70

Município de FORQUILHINHA
Competência: 2017

Código	Especificação	Ordinário	Vinculado	Total
26.782.0013	DESENVOLVIMENTO URBANO	2.156.716,37	589.647,33	2.746.363,70
26.782.0013.01.000012	AQUIS.VEÍCULOS, MÁQUINAS E EQUIPAMENTOS P/ FROTA MUNICIPAL	394.880,00	41.250,00	436.130,00
26.782.0013.01.000017	ABERTURA DE AVENIDAS, PAVIM.,MAN.E DRENAGEM RUAS E ESTR.MUNICIPAIS	650.307,10	548.397,33	1.198.704,43
26.782.0013.01.000018	CONSTR.PONTES E PONTILHOES	24.120,84	0,00	24.120,84
26.782.0013.02.000033	MANUTENÇÃO DA FROTA MUNICIPAL	1.087.408,43	0,00	1.087.408,43
27	Desporto e Lazer	1.458.869,20	299.444,78	1.758.313,98
27.812	Desporto Comunitário	1.450.439,84	0,00	1.450.439,84
27.812.0009	ESPORTE É VIDA	425.287,76	0,00	425.287,76
27.812.0009.02.000019	MANUT.SEÇÃO DE ESPORTES	425.287,76	0,00	425.287,76
27.812.0016	DESENVOLVIMENTO TURÍSTICO E CULTURA	1.025.152,08	0,00	1.025.152,08
27.812.0016.01.000021	IMPLANTAÇÃO DO CENTRO CULTURAL	800,00	0,00	800,00
27.812.0016.02.000039	MANUT.SECR.CULT.ESPORTE E TURISMO	1.024.352,08	0,00	1.024.352,08
27.813	Lazer	8.429,36	299.444,78	307.874,14
27.813.0009	ESPORTE É VIDA	8.429,36	299.444,78	307.874,14
27.813.0009.01.000008	AQUIS.DE ÁREA, CONSTR.DE SEDES ESPORTIVAS/QUADRAS POLIESP./IMPLANT.DE ACADEMIAS POPULARES	8.429,36	299.444,78	307.874,14
28	Encargos Especiais	1.454.766,61	0,00	1.454.766,61
28.846	Outros Encargos Especiais	1.454.766,61	0,00	1.454.766,61
28.846.0000	ENCARGOS ESPECIAIS	1.454.766,61	0,00	1.454.766,61
28.846.0000.02.000043	MANUT.DE ENCARGOS GERAIS	1.454.766,61	0,00	1.454.766,61
	Total Geral	43.070.577,44	26.651.018,50	69.721.595,94

Município de FORQUILHINHA
Competência: 2017

Unidade Orçamentária / Função de Governo	Legislativa	Judiciária	Essencial à Justiça	Administração	Defesa Nacional	Segurança Pública
01001 - CAMARA DE VEREADORES	2.255.000,00					
02001 - GABINETE DO PREFEITO				606.958,51		
02003 - PROCURADORIA GERAL				467.822,90		
02005 - GABINETE DO VICE PREFEITO				104.980,15		
03001 - SECRETARIA DE PLANEJAMENTO				928.299,14		
04001 - Secretaria de Administração e Finanças				6.928.391,86		
04002 - Divisão de Administração do Aeroporto						
05001 - Departamento de Educação						
07001 - Divisão de Obras e Urbanismo						
07002 - Divisão de Estradas de Rodagem						
07003 - Seção de Transportes						
08001 - Secretaria de Cultura Esportes e Turismo						
08002 - Seção de Eventos Culturais						
08003 - Seção de Esportes						
09001 - Secretaria de Desenvolvimento Economico						
09002 - Coordenação de Indústria e Comercio						
11001 - Funrebom						122.884,02
12001 - FUNDO MUNICIPAL DE HABITAÇÃO						
13001 - Fundo Municipal de Assistencia Social						
14001 - Fundo M.Direito Criança e Adolescencia						
15001 - Encargos Especiais						
17001 - FUNDO MUNICIPAL DE SAÚDE						
18001 - FUNDO MUN. DE AGRICULTURA E MEIO AMBIENTE						
18009 - RESERVA DE CONTIGENCIA						
19001 - FUNDO PREVIDÊNCIA SOCIAL SERVID.MUNIC.FORQUILHIN						
20001 - FUNDO ASSISTÊNCIA SOCIAL SERVID.MUNIC.FORQUILHINHA						
21001 - FUNDAÇÃO AMBIENTAL MUNICIPAL DE FORQUILHINHA						
99099 - RESERVA DE CONTIGENCIA						
Total:	2.255.000,00			9.036.452,56		122.884,02

Unidade Orçamentária / Função de Governo	Relações Exteriores	Assistência Social	Previdência Social	Saúde	Trabalho	Educação
01001 - CAMARA DE VEREADORES						
02001 - GABINETE DO PREFEITO						
02003 - PROCURADORIA GERAL						
02005 - GABINETE DO VICE PREFEITO						
03001 - SECRETARIA DE PLANEJAMENTO						
04001 - Secretaria de Administração e Finanças						
04002 - Divisão de Administração do Aeroporto						
05001 - Departamento de Educação						21.234.968,56
07001 - Divisão de Obras e Urbanismo						
07002 - Divisão de Estradas de Rodagem						
07003 - Seção de Transportes						

Município de FORQUILHINHA
Competência: 2017

Unidade Orçamentária / Função de Governo	Relações Exteriores	Assistência Social	Previdência Social	Saúde	Trabalho	Educação
08001 - Secretaria de Cultura Esportes e Turismo						
08002 - Seção de Eventos Culturais						
08003 - Seção de Esportes						
09001 - Secretaria de Desenvolvimento Economico						
09002 - Coordenação de Industria e Comercio						
11001 - Funrebom						
12001 - FUNDO MUNICIPAL DE HABITAÇÃO						
13001 - Fundo Municipal de Assistencia Social		1.791.524,82				
14001 - Fundo M.Direito Criança e Adolescencia		6.295,66				
15001 - Encargos Especiais						
17001 - FUNDO MUNICIPAL DE SAÚDE				16.623.159,87		
18001 - FUNDO MUN. DE AGRICULTURA E MEIO AMBIENTE						
18009 - RESERVA DE CONTIGENCIA						
19001 - FUNDO PREVIDÊNCIA SOCIAL SERVID.MUNIC.FORQUILHIN			1.466.778,87			
20001 - FUNDO ASSISTÊNCIA SOCIAL SERVID.MUNIC.FORQUILHINHA		754.517,05				
21001 - FUNDAÇÃO AMBIENTAL MUNICIPAL DE FORQUILHINHA						
99099 - RESERVA DE CONTIGENCIA						
Total:		2.552.337,53	1.466.778,87	16.623.159,87		21.234.968,56

Unidade Orçamentária / Função de Governo	Cultura	Direitos da Cidadania	Urbanismo	Habitação	Saneamento	Gestão Ambiental
01001 - CAMARA DE VEREADORES						
02001 - GABINETE DO PREFEITO						
02003 - PROCURADORIA GERAL						
02005 - GABINETE DO VICE PREFEITO						
03001 - SECRETARIA DE PLANEJAMENTO						
04001 - Secretaria de Administração e Finanças						
04002 - Divisão de Administração do Aeroporto						
05001 - Departamento de Educação						
07001 - Divisão de Obras e Urbanismo			7.120.396,15			
07002 - Divisão de Estradas de Rodagem						
07003 - Seção de Transportes						
08001 - Secretaria de Cultura Esportes e Turismo						
08002 - Seção de Eventos Culturais	596.770,65					
08003 - Seção de Esportes						
09001 - Secretaria de Desenvolvimento Economico				193.567,40		
09002 - Coordenação de Industria e Comercio						
11001 - Funrebom						
12001 - FUNDO MUNICIPAL DE HABITAÇÃO						
13001 - Fundo Municipal de Assistencia Social						
14001 - Fundo M.Direito Criança e Adolescencia						
15001 - Encargos Especiais						
17001 - FUNDO MUNICIPAL DE SAÚDE						

Município de FORQUILHINHA

Competência: 2017

Unidade Orçamentária / Função de Governo	Cultura	Direitos da Cidadania	Urbanismo	Habitação	Saneamento	Gestão Ambiental
18001 - FUNDO MUN. DE AGRICULTURA E MEIO AMBIENTE						67.279,34
18009 - RESERVA DE CONTIGENCIA						
19001 - FUNDO PREVIDÊNCIA SOCIAL SERVID.MUNIC.FORQUILHIN						
20001 - FUNDO ASSISTÊNCIA SOCIAL SERVID.MUNIC.FORQUILHINHA						
21001 - FUNDAÇÃO AMBIENTAL MUNICIPAL DE FORQUILHINHA						325.528,04
99099 - RESERVA DE CONTIGENCIA						
Total:	596.770,65		7.120.396,15	193.567,40		392.807,38

Unidade Orçamentária / Função de Governo	Ciência e Tecnologia	Agricultura	Organização Agrária	Indústria	Comércio e Serviços	Comunicações
01001 - CAMARA DE VEREADORES						
02001 - GABINETE DO PREFEITO						
02003 - PROCURADORIA GERAL						
02005 - GABINETE DO VICE PREFEITO						
03001 - SECRETARIA DE PLANEJAMENTO						
04001 - Secretaria de Administração e Finanças						
04002 - Divisão de Administração do Aeroporto						
05001 - Departamento de Educação						
07001 - Divisão de Obras e Urbanismo						
07002 - Divisão de Estradas de Rodagem						
07003 - Seção de Transportes						
08001 - Secretaria de Cultura Esportes e Turismo						
08002 - Seção de Eventos Culturais						
08003 - Seção de Esportes						
09001 - Secretaria de Desenvolvimento Economico						
09002 - Coordenação de Industria e Comercio						
11001 - Funrebom						
12001 - FUNDO MUNICIPAL DE HABITAÇÃO						
13001 - Fundo Municipal de Assistencia Social						
14001 - Fundo M.Direito Criança e Adolescencia						
15001 - Encargos Especiais						
17001 - FUNDO MUNICIPAL DE SAÚDE						
18001 - FUNDO MUN. DE AGRICULTURA E MEIO AMBIENTE		2.167.028,66				
18009 - RESERVA DE CONTIGENCIA						
19001 - FUNDO PREVIDÊNCIA SOCIAL SERVID.MUNIC.FORQUILHIN						
20001 - FUNDO ASSISTÊNCIA SOCIAL SERVID.MUNIC.FORQUILHINHA						
21001 - FUNDAÇÃO AMBIENTAL MUNICIPAL DE FORQUILHINHA						
99099 - RESERVA DE CONTIGENCIA						
Total:		2.167.028,66				

Unidade Orçamentária / Função de Governo	Energia	Transporte	Desporto e Lazer	Encargos Especiais	Reserva Contingência	Total
--	---------	------------	------------------	--------------------	----------------------	-------

Município de FORQUILHINHA
Competência: 2017

Unidade Orçamentária / Função de Governo	Energia	Transporte	Desporto e Lazer	Encargos Especiais	Reserva Contingência	Total
01001 - CAMARA DE VEREADORES						2.255.000,00
02001 - GABINETE DO PREFEITO						606.958,51
02003 - PROCURADORIA GERAL						467.822,90
02005 - GABINETE DO VICE PREFEITO						104.980,15
03001 - SECRETARIA DE PLANEJAMENTO						928.299,14
04001 - Secretaria de Administração e Finanças						6.928.391,86
04002 - Divisão de Administração do Aeroporto						
05001 - Departamento de Educação						21.234.968,56
07001 - Divisão de Obras e Urbanismo						7.120.396,15
07002 - Divisão de Estradas de Rodagem		1.222.825,27				1.222.825,27
07003 - Seção de Transportes		1.523.538,43				1.523.538,43
08001 - Secretaria de Cultura Esportes e Turismo			1.025.152,08			1.025.152,08
08002 - Seção de Eventos Culturais						596.770,65
08003 - Seção de Esportes			733.161,90			733.161,90
09001 - Secretaria de Desenvolvimento Economico						193.567,40
09002 - Coordenação de Indústria e Comercio						
11001 - Funrebom						122.884,02
12001 - FUNDO MUNICIPAL DE HABITAÇÃO						
13001 - Fundo Municipal de Assistencia Social						1.791.524,82
14001 - Fundo M.Direito Criança e Adolescencia						6.295,66
15001 - Encargos Especiais				1.454.766,61		1.454.766,61
17001 - FUNDO MUNICIPAL DE SAÚDE						16.623.159,87
18001 - FUNDO MUN. DE AGRICULTURA E MEIO AMBIENTE						2.234.308,00
18009 - RESERVA DE CONTIGENCIA						
19001 - FUNDO PREVIDÊNCIA SOCIAL SERVID.MUNIC.FORQUILHIN						1.466.778,87
20001 - FUNDO ASSISTÊNCIA SOCIAL SERVID.MUNIC.FORQUILHINHA						754.517,05
21001 - FUNDAÇÃO AMBIENTAL MUNICIPAL DE FORQUILHINHA						325.528,04
99099 - RESERVA DE CONTIGENCIA						
Total:		2.746.363,70	1.758.313,98	1.454.766,61		69.721.595,94

Município de FORQUILHINHA

Competência: 2017

Código	Especificação	Orçada	Arrecadada	Diferença	
				Para Mais	Para Menos
	RECEITAS	101.840.000,00	86.374.737,32	0,00	15.465.262,68
1000000	Receitas Correntes	95.035.000,00	81.536.046,66	0,00	13.498.953,34
11000000	Receita Tributária	13.024.000,00	8.867.901,63	0,00	4.156.098,37
11100000	Impostos	8.900.000,00	6.987.817,10	0,00	1.912.182,90
11120000	Impostos sobre o Patrimônio e a Renda	5.500.000,00	4.640.218,64	0,00	859.781,36
11120200	Imposto sobre a Propriedade Predial e Territorial Urbana	3.000.000,00	2.327.032,44	0,00	672.967,56
	Recursos Ordinários	1.831.500,00	1.396.219,21	0,00	435.280,79
	Receitas de Impostos e Transf de Impostos: Educação	718.500,00	581.758,34	0,00	136.741,66
	Receitas de Impostos e Transf de impostos: Saúde	450.000,00	349.054,89	0,00	100.945,11
11120400	Imposto sobre a Renda e Proventos de Qualquer Natureza	1.200.000,00	1.150.971,37	0,00	49.028,63
11120431	Imposto de Renda Retido nas Fontes sobre os Rendimentos do Trabalho	1.200.000,00	1.150.971,37	0,00	49.028,63
	Recursos Ordinários	720.000,00	822.574,56	102.574,56	0,00
	Receitas de Impostos e Transf de Impostos: Educação	300.000,00	206.852,97	0,00	93.147,03
	Receitas de Impostos e Transf de impostos: Saúde	180.000,00	121.543,84	0,00	58.456,16
11120800	Imposto sobre Transmissão "Inter Vivos" de Bens Imóveis e de Direitos Reais sobre Imóveis	1.300.000,00	1.162.214,83	0,00	137.785,17
	Recursos Ordinários	780.000,00	697.328,63	0,00	82.671,37
	Receitas de Impostos e Transf de Impostos: Educação	325.000,00	290.553,91	0,00	34.446,09
	Receitas de Impostos e Transf de impostos: Saúde	195.000,00	174.332,29	0,00	20.667,71
11130000	Impostos sobre a Produção e a Circulação	3.400.000,00	2.347.598,46	0,00	1.052.401,54
11130500	Imposto sobre Serviços de Qualquer Natureza	3.400.000,00	2.347.598,46	0,00	1.052.401,54
11130501	Imposto sobre Serviços de Qualquer Natureza	3.400.000,00	2.347.598,46	0,00	1.052.401,54
	Recursos Ordinários	1.230.000,00	1.422.558,63	192.558,63	0,00
	Receitas de Impostos e Transf de Impostos: Educação	950.000,00	579.344,82	0,00	370.655,18
	Receitas de Impostos e Transf de impostos: Saúde	1.220.000,00	345.695,01	0,00	874.304,99
11200000	Taxas	3.724.000,00	1.871.384,91	0,00	1.852.615,09
11210000	Taxas pelo Exercício do Poder de Polícia	2.124.000,00	742.641,03	0,00	1.381.358,97
11212100	Taxa de Controle e Fiscalização Ambiental	74.000,00	91.938,52	17.938,52	0,00
	Recursos Ordinários	74.000,00	91.938,52	17.938,52	0,00
11212900	Taxa de Licença para Execução de Obras	500.000,00	12.002,83	0,00	487.997,17
	Recursos Ordinários	500.000,00	12.002,83	0,00	487.997,17
11213000	Taxa de Autorização de Funcionamento de Transporte	150.000,00	0,00	0,00	150.000,00
	Recursos Ordinários	150.000,00	0,00	0,00	150.000,00
11219900	Outras Taxas pelo Exercício do Poder de Polícia	1.400.000,00	638.699,68	0,00	761.300,32
	Recursos Ordinários	1.400.000,00	638.699,68	0,00	761.300,32
11220000	Taxas pela Prestação de Serviços	1.600.000,00	1.128.743,88	0,00	471.256,12
11222800	Taxa de Cemitérios	100.000,00	50.669,68	0,00	49.330,32
	Recursos Ordinários	100.000,00	50.669,68	0,00	49.330,32
11229000	Taxa de Limpeza Pública	950.000,00	1.050.515,09	100.515,09	0,00
	Recursos Ordinários	950.000,00	1.050.515,09	100.515,09	0,00
11229900	Outras Taxas pela Prestação de Serviços	550.000,00	27.559,11	0,00	522.440,89
	Recursos Ordinários	550.000,00	27.559,11	0,00	522.440,89
11300000	Contribuição de Melhoria	400.000,00	8.699,62	0,00	391.300,38
11300400	Contribuição de Melhoria para Pavimentação e Obras Complementares	400.000,00	8.699,62	0,00	391.300,38
	Recursos Ordinários	400.000,00	8.699,62	0,00	391.300,38

Comparativo da Receita Orçada com a Arrecadada - Anexo 10

Município de FORQUILHINHA

Competência: 2017

Código	Especificação	Orçada	Arrecadada	Diferença	
				Para Mais	Para Menos
1200000	Receitas de Contribuições	3.280.000,00	3.467.819,27	187.819,27	0,00
1210000	Contribuições Sociais	2.080.000,00	2.230.404,87	150.404,87	0,00
12102900	Contribuições para o Regime Próprio de Previdência do Servidor Público	1.500.000,00	1.773.080,71	273.080,71	0,00
12102907	Contribuição do Servidor Ativo Civil para o Regime Próprio	1.500.000,00	1.773.080,71	273.080,71	0,00
	Recursos Ordinários	1.500.000,00	1.773.080,71	273.080,71	0,00
12109900	Outras Contribuições Sociais	580.000,00	457.324,16	0,00	122.675,84
	Recursos Ordinários	580.000,00	457.324,16	0,00	122.675,84
12300000	Contribuição para o Custeio do Serviço de Iluminação Pública	1.200.000,00	1.237.414,40	37.414,40	0,00
	Contribuição para o Custeio dos Serviços de Iluminação Pública - COSIP	1.200.000,00	1.237.414,40	37.414,40	0,00
13000000	Receita Patrimonial	6.727.000,00	4.702.390,45	0,00	2.024.609,55
13200000	Receitas de Valores Mobiliários	6.727.000,00	4.702.390,45	0,00	2.024.609,55
13250000	Remuneração de Depósitos Bancários	1.227.000,00	743.928,71	0,00	483.071,29
	Recursos Ordinários	396.000,00	314.614,92	0,00	81.385,08
	Recursos Diretamente Arrecadados pela Administração Indireta e Fundos	10.000,00	1.625,36	0,00	8.374,64
	Contribuição de Intervenção no Domínio Econômico - CIDE	5.000,00	2.676,97	0,00	2.323,03
	Contribuição para o Custeio dos Serviços de Iluminação Pública - COSIP	15.000,00	2.860,88	0,00	12.139,12
	Convênio de Trânsito - Militar	5.000,00	264,12	0,00	4.735,88
	Convênio de Trânsito - Civil	5.000,00	4.256,22	0,00	743,78
	Convênio de Trânsito - Prefeitura	5.000,00	1.180,88	0,00	3.819,12
	Transferências do FUNDEF/FUNDEB - (aplicação em outras despesas da Educação Básica)	150.000,00	89.333,80	0,00	60.666,20
	Transferências de Convênios – União/Educação	10.000,00	1.138,14	0,00	8.861,86
	Transferências de Convênios – União/Outros (não relacionados à educação/saúde/assistência socia	80.000,00	20.941,79	0,00	59.058,21
	Transferências do Sistema Único de Assistência Social – SUAS/União	30.000,00	7.829,71	0,00	22.170,29
	Salário-Educação	100.000,00	93.561,61	0,00	6.438,39
	Outras Transferências do Fundo Nacional de Desenvolvimento da Educação – FNDE (não repassadas p	15.000,00	9.825,13	0,00	5.174,87
	Fundo Especial do Petróleo e Transferências Decorrentes de Compensação Financeira pela Exploraç	10.000,00	3.837,79	0,00	6.162,21
	Transferências de Convênios – Estado/Educação	15.000,00	3.954,94	0,00	11.045,06
	Transferências de Convênios – Estado/Outros (não relacionados à educação/saúde/assistência socia	25.000,00	900,27	0,00	24.099,73
	Transferências do Sistema Único de Assistência Social – SUAS/Estado	10.000,00	1.589,45	0,00	8.410,55
	Alienações de Bens destinados a Outros Programas	25.000,00	30.127,26	5.127,26	0,00
	Recursos Ordinários	143.000,00	89.428,32	0,00	53.571,68
	Transferências de Convênios – União/Saúde	20.000,00	4.405,05	0,00	15.594,95
	Transferências de Convênios – União/Outros (não relacionados à educação/saúde/assistência socia	500,00	0,00	0,00	500,00
	Transferências do Sistema Único de Saúde – SUS/União	100.000,00	38.050,92	0,00	61.949,08
	Fundo Especial do Petróleo e Transferências Decorrentes de Compensação Financeira pela Exploraç	0,00	210,62	210,62	0,00
	Transferências de Convênios – Estado/Saúde	10.000,00	2.952,24	0,00	7.047,76
	Transferências de Convênios – Estado/Outros (não relacionados à educação/saúde/assistência socia	1.500,00	0,00	0,00	1.500,00
	Transferências do Sistema Único de Saúde – SUS/Estado	35.000,00	18.229,91	0,00	16.770,09
	Alienações de Bens destinados a Programas de Saúde	5.000,00	0,00	0,00	5.000,00
	Alienações de Bens destinados a Outros Programas	1.000,00	132,41	0,00	867,59
13280000	Remuneração dos Investimentos do Regime Próprio de Previdência do Servidor	5.500.000,00	3.958.461,74	0,00	1.541.538,26
13281000	Remuneração dos Investimentos do Regime Próprio de Previdência do Servidor em Renda Fixa	5.500.000,00	3.958.461,74	0,00	1.541.538,26

Comparativo da Receita Orçada com a Arrecadada - Anexo 10

Município de FORQUILHINHA

Competência: 2017

Código	Especificação	Orçada	Arrecadada	Diferença	
				Para Mais	Para Menos
	Recursos Ordinários	5.500.000,00	3.958.461,74	0,00	1.541.538,26
14000000	Receita Agropecuária	30.000,00	43.865,00	13.865,00	0,00
14900000	Outras Receitas Agropecuárias	30.000,00	43.865,00	13.865,00	0,00
	Recursos Ordinários	30.000,00	43.865,00	13.865,00	0,00
16000000	Receita de Serviços	450.000,00	263.234,40	0,00	186.765,60
16001300	Serviços Administrativos	350.000,00	197.934,94	0,00	152.065,06
16001303	Serviços Especiais PM/Bombeiro	350.000,00	197.934,94	0,00	152.065,06
	Recursos Ordinários	350.000,00	197.934,94	0,00	152.065,06
16009900	Outros Serviços	100.000,00	65.299,46	0,00	34.700,54
	Recursos Ordinários	100.000,00	65.299,46	0,00	34.700,54
17000000	Transferências Correntes	64.494.000,00	61.218.058,51	0,00	3.275.941,49
17200000	Transferências Intergovernamentais	63.654.000,00	60.599.385,93	0,00	3.054.614,07
17210000	Transferências da União	26.920.000,00	24.278.648,50	0,00	2.641.351,50
17210100	Participação na Receita da União	18.010.000,00	16.256.497,65	0,00	1.753.502,35
17210102	Cota-Parte do Fundo de Participação dos Municípios - Cota Mensal	18.000.000,00	14.894.540,99	0,00	3.105.459,01
	Recursos Ordinários	10.671.500,00	8.936.724,51	0,00	1.734.775,49
	Receitas de Impostos e Transf de Impostos: Educação	1.840.000,00	3.723.635,31	1.883.635,31	0,00
	Receitas de Impostos e Transf de impostos: Saúde	5.488.500,00	2.234.181,17	0,00	3.254.318,83
17210103	Cota-Parte do Fundo de Participação dos Municípios - 1% Cota entregue no mês de dezembro	0,00	662.149,62	662.149,62	0,00
	Recursos Ordinários	0,00	662.149,62	662.149,62	0,00
17210104	Cota-Parte do Fundo de Participação dos Municípios - 1% Cota entregue no mês de julho	0,00	683.162,34	683.162,34	0,00
	Recursos Ordinários	0,00	683.162,34	683.162,34	0,00
17210105	Cota-Parte do Imposto Sobre a Propriedade Territorial Rural	10.000,00	16.644,70	6.644,70	0,00
	Recursos Ordinários	6.000,00	9.986,76	3.986,76	0,00
	Receitas de Impostos e Transf de Impostos: Educação	2.500,00	4.161,21	1.661,21	0,00
	Receitas de Impostos e Transf de impostos: Saúde	1.500,00	2.496,73	996,73	0,00
17212200	Transferência da Compensação Financeira pela Exploração de Recursos Naturais	155.000,00	175.095,89	20.095,89	0,00
17212220	Cota-parte da Compensação Financeira de Recursos Minerais - CFEM	5.000,00	2.081,82	0,00	2.918,18
	Fundo Especial do Petróleo e Transferências Decorrentes de Compensação Financeira pela Exploraç	5.000,00	2.081,82	0,00	2.918,18
17212270	Cota-Parte do Fundo Especial do Petróleo - FEP	150.000,00	173.014,07	23.014,07	0,00
	Fundo Especial do Petróleo e Transferências Decorrentes de Compensação Financeira pela Exploraç	150.000,00	173.014,07	23.014,07	0,00
17213300	Transferência de Recursos do Sistema Único de Saúde - SUS - Repasses Fundo a Fundo	5.060.000,00	5.343.294,43	283.294,43	0,00
	Transferências do Sistema Único de Saúde - SUS/União	5.060.000,00	5.343.294,43	283.294,43	0,00
17213400	Transferências de Recursos do Fundo Nacional de Assistência Social - FNAS	510.000,00	506.463,62	0,00	3.536,38
	Transferências do Sistema Único de Assistência Social - SUAS/União	510.000,00	506.463,62	0,00	3.536,38
17213500	Transferências de Recursos do Fundo Nacional do Desenvolvimento da Educação - FNDE	2.150.000,00	1.872.663,77	0,00	277.336,23
17213501	Transferências do Salário-Educação	1.400.000,00	1.330.949,37	0,00	69.050,63
	Salário-Educação	1.400.000,00	1.330.949,37	0,00	69.050,63
17213503	Transferências Diretas do FNDE referentes ao Programa Nacional de Alimentação Escolar - PNAE	450.000,00	491.784,00	41.784,00	0,00
	Outras Transferências do Fundo Nacional de Desenvolvimento da Educação - FNDE (não repassadas p	450.000,00	491.784,00	41.784,00	0,00
17213504	Transferências Diretas do FNDE referentes ao Programa Nacional de Apoio ao Transporte do Escolar - P	100.000,00	49.551,60	0,00	50.448,40
	Outras Transferências do Fundo Nacional de Desenvolvimento da Educação	100.000,00	49.551,60	0,00	50.448,40

Comparativo da Receita Orçada com a Arrecadada - Anexo 10

Município de FORQUILHINHA

Competência: 2017

Código	Especificação	Orçada	Arrecadada	Diferença	
				Para Mais	Para Menos
	– FNDE (não repassadas p	100.000,00	49.551,60	0,00	50.448,40
17213599	Outras Transferências Diretas do Fundo Nacional do Desenvolvimento da Educação – FNDE	200.000,00	378,80	0,00	199.621,20
	Outras Transferências do Fundo Nacional de Desenvolvimento da Educação – FNDE (não repassadas p	200.000,00	378,80	0,00	199.621,20
17213600	Transferência Financeira do ICMS – Desoneração – L.C. Nº 87/96	115.000,00	66.815,64	0,00	48.184,36
	Recursos Ordinários	75.000,00	40.089,36	0,00	34.910,64
	Receitas de Impostos e Transf de Impostos: Educação	25.000,00	16.703,88	0,00	8.296,12
	Receitas de Impostos e Transf de impostos: Saúde	15.000,00	10.022,40	0,00	4.977,60
17219900	Outras Transferências da União	920.000,00	57.817,50	0,00	862.182,50
	Recursos Ordinários	805.000,00	0,00	0,00	805.000,00
	Transferências de Convênios – União/Outros (não relacionados à educação/saúde/assistência socia	115.000,00	57.817,50	0,00	57.182,50
17220000	Transferências dos Estados	23.734.000,00	22.521.053,04	0,00	1.212.946,96
17220100	Participação na Receita dos Estados	23.030.000,00	21.742.314,74	0,00	1.287.685,26
17220101	Cota-Parte do ICMS	20.000.000,00	18.910.932,55	0,00	1.089.067,45
	Recursos Ordinários	14.500.000,00	11.346.559,09	0,00	3.153.440,91
	Receitas de Impostos e Transf de Impostos: Educação	1.020.000,00	4.727.733,45	3.707.733,45	0,00
	Receitas de Impostos e Transf de impostos: Saúde	4.480.000,00	2.836.640,01	0,00	1.643.359,99
17220102	Cota-Parte do IPVA	2.500.000,00	2.496.530,11	0,00	3.469,89
	Recursos Ordinários	1.500.000,00	1.497.917,66	0,00	2.082,34
	Receitas de Impostos e Transf de Impostos: Educação	625.000,00	624.132,84	0,00	867,16
	Receitas de Impostos e Transf de impostos: Saúde	375.000,00	374.479,61	0,00	520,39
17220104	Cota-Parte do IPI - Municípios	450.000,00	273.829,46	0,00	176.170,54
	Recursos Ordinários	270.000,00	164.297,67	0,00	105.702,33
	Receitas de Impostos e Transf de Impostos: Educação	112.500,00	68.457,40	0,00	44.042,60
	Receitas de Impostos e Transf de impostos: Saúde	67.500,00	41.074,39	0,00	26.425,61
17220113	Cota-Parte da Contribuição de Intervenção no Domínio Econômico	80.000,00	61.022,62	0,00	18.977,38
	Contribuição de Intervenção no Domínio Econômico - CIDE	80.000,00	61.022,62	0,00	18.977,38
17223300	Transferência de Recursos do Estado para Programas de Saúde – Repasse Fundo a Fundo	550.000,00	694.013,04	144.013,04	0,00
	Transferências do Sistema Único de Saúde – SUS/Estado	550.000,00	694.013,04	144.013,04	0,00
17229900	Outras Transferências dos Estados	154.000,00	84.725,26	0,00	69.274,74
	Transferências do Sistema Único de Assistência Social – SUAS/Estado	154.000,00	84.725,26	0,00	69.274,74
17240000	Transferências Multigovernamentais	13.000.000,00	13.799.684,39	799.684,39	0,00
17240100	Transferências de Recursos do Fundo de Manutenção e Desenvolvimento da Educação Básica e de Valoriza	13.000.000,00	13.799.684,39	799.684,39	0,00
	Transf. do FUNDEF/FUNDEB - (aplic. remuneração dos prof. do Magist. em efet exercício na Ed. Bá	9.000.000,00	8.279.810,66	0,00	720.189,34
	Transferências do FUNDEF/FUNDEB - (aplicação em outras despesas da Educação Básica)	4.000.000,00	5.519.873,73	1.519.873,73	0,00
17300000	Transferências de Instituições Privadas	100.000,00	1.857,81	0,00	98.142,19
	Recursos Diretamente Arrecadados pela Administração Indireta e Fundos	100.000,00	1.857,81	0,00	98.142,19
17600000	Transferências de Convênios	740.000,00	616.814,77	0,00	123.185,23
17610000	Transferências de Convênios da União e de Suas Entidades	20.000,00	0,00	0,00	20.000,00
17610200	Transferências de Convênios da União Destinadas a Programas de Educação	10.000,00	0,00	0,00	10.000,00
	Transferências de Convênios – União/Educação	10.000,00	0,00	0,00	10.000,00
17619900	Outras Transferências de Convênios da União	10.000,00	0,00	0,00	10.000,00
	Transferências de Convênios – União/Outros (não relacionados à educação/saúde/assistência socia	10.000,00	0,00	0,00	10.000,00

Comparativo da Receita Orçada com a Arrecadada - Anexo 10

Município de FORQUILHINHA

Competência: 2017

Código	Especificação	Orçada	Arrecadada	Diferença	
				Para Mais	Para Menos
17620000	Transferência de Convênios dos Estados e do Distrito Federal e de Suas Entidades	720.000,00	616.814,77	0,00	103.185,23
17620200	Transferências de Convênio dos Estados Destinadas a Programas de Educação	660.000,00	616.814,77	0,00	43.185,23
	Transferências de Convênios – Estado/Educação	660.000,00	616.814,77	0,00	43.185,23
17629900	Outras Transferências de Convênio dos Estados	60.000,00	0,00	0,00	60.000,00
	Transferências de Convênios – Estado/Outros (não relacionados à educação/saúde/assistência social)	50.000,00	0,00	0,00	50.000,00
	Transferências de Convênios – Estado/Outros (não relacionados à educação/saúde/assistência social)	10.000,00	0,00	0,00	10.000,00
19000000	Outras Receitas Correntes	7.030.000,00	2.972.777,40	0,00	4.057.222,60
19100000	Multas e Juros de Mora	1.010.500,00	367.810,49	0,00	642.689,51
19110000	Multas e Juros de Mora dos Tributos	460.000,00	65.600,66	0,00	394.399,34
19113800	Multas e Juros de Mora do Imposto sobre a Propriedade Predial e Territorial Urbana – IPTU	260.000,00	54.090,94	0,00	205.909,06
	Recursos Ordinários	161.000,00	32.454,20	0,00	128.545,80
	Receitas de Impostos e Transf de Impostos: Educação	61.500,00	13.523,02	0,00	47.976,98
	Receitas de Impostos e Transf de impostos: Saúde	37.500,00	8.113,72	0,00	29.386,28
19114000	Multas e Juros de Mora do Imposto sobre Serviços de Qualquer Natureza – ISS	200.000,00	11.509,72	0,00	188.490,28
	Recursos Ordinários	120.000,00	6.905,62	0,00	113.094,38
	Receitas de Impostos e Transf de Impostos: Educação	50.000,00	2.877,60	0,00	47.122,40
	Receitas de Impostos e Transf de impostos: Saúde	30.000,00	1.726,50	0,00	28.273,50
19190000	Multas de Outras Origens	550.500,00	302.209,83	0,00	248.290,17
19191500	Multas Previstas na Legislação de Trânsito	160.000,00	262.207,91	102.207,91	0,00
	Convênio de Trânsito - Militar	55.000,00	85.217,63	30.217,63	0,00
	Convênio de Trânsito - Civil	55.000,00	85.217,63	30.217,63	0,00
	Convênio de Trânsito - Prefeitura	50.000,00	91.772,65	41.772,65	0,00
19193500	Multas por Danos Ambientais	0,00	2.262,50	2.262,50	0,00
19193510	Multas Administrativas por Danos Ambientais	0,00	2.262,50	2.262,50	0,00
	Recursos Ordinários	0,00	2.262,50	2.262,50	0,00
19199900	Outras Multas	390.500,00	37.739,42	0,00	352.760,58
	Recursos Ordinários	390.000,00	37.739,42	0,00	352.260,58
	Recursos Ordinários	500,00	0,00	0,00	500,00
19200000	Indenizações e Restituições	716.500,00	195.235,32	0,00	521.264,68
19210000	Indenizações	202.500,00	0,00	0,00	202.500,00
19219900	Outras Indenizações	202.500,00	0,00	0,00	202.500,00
	Recursos Ordinários	200.000,00	0,00	0,00	200.000,00
	Recursos Ordinários	2.500,00	0,00	0,00	2.500,00
19220000	Restituições	514.000,00	195.235,32	0,00	318.764,68
19221000	Compensações Financeiras entre o Regime Geral e os Regimes Próprios de Previdência dos Servidores	195.000,00	146.514,36	0,00	48.485,64
19221001	Compensações Financeiras entre o Regime Geral e os Regimes Próprios de Previdência dos Servidores –	195.000,00	146.514,36	0,00	48.485,64
	Recursos Ordinários	195.000,00	146.514,36	0,00	48.485,64
19229900	Outras Restituições	319.000,00	48.720,96	0,00	270.279,04
	Recursos Ordinários	300.000,00	47.609,48	0,00	252.390,52
	Recursos Ordinários	19.000,00	1.111,48	0,00	17.888,52
19300000	Receita da Dívida Ativa	1.400.000,00	1.258.551,22	0,00	141.448,78
19310000	Receita da Dívida Ativa Tributária	1.200.000,00	1.210.640,38	10.640,38	0,00
19311100	Receita da Dívida Ativa do Imposto sobre a Propriedade Predial e Territorial Urbana – IPTU	400.000,00	666.831,69	266.831,69	0,00

Comparativo da Receita Orçada com a Arrecadada - Anexo 10

Município de FORQUILHINHA

Competência: 2017

Código	Especificação	Orçada	Arrecadada	Diferença	
				Para Mais	Para Menos
	Recursos Ordinários	240.000,00	400.098,39	160.098,39	0,00
	Receitas de Impostos e Transf de Impostos: Educação	100.000,00	166.708,36	66.708,36	0,00
	Receitas de Impostos e Transf de impostos: Saúde	60.000,00	100.024,94	40.024,94	0,00
19311300	Receita da Dívida Ativa do Imposto sobre Serviços de Qualquer Natureza – ISS	200.000,00	131.066,44	0,00	68.933,56
	Recursos Ordinários	120.000,00	78.639,78	0,00	41.360,22
	Receitas de Impostos e Transf de Impostos: Educação	50.000,00	32.766,70	0,00	17.233,30
	Receitas de Impostos e Transf de impostos: Saúde	30.000,00	19.659,96	0,00	10.340,04
19319800	Receita da Dívida Ativa das Contribuições de Melhoria.	200.000,00	61.279,14	0,00	138.720,86
	Recursos Ordinários	200.000,00	61.279,14	0,00	138.720,86
19319900	Receita da Dívida Ativa de Outros Tributos	400.000,00	351.463,11	0,00	48.536,89
19319901	Receita da Dívida Ativa de Outros Tributos – Principal	400.000,00	351.463,11	0,00	48.536,89
	Recursos Ordinários	400.000,00	351.463,11	0,00	48.536,89
19320000	Receita da Dívida Ativa não tributária	200.000,00	47.910,84	0,00	152.089,16
19329900	Receita da Dívida Ativa Não Tributária de Outras Receitas	200.000,00	47.910,84	0,00	152.089,16
19329901	Receita da Dívida Ativa Não-Tributária de Outras Receitas – Principal	200.000,00	47.910,84	0,00	152.089,16
	Recursos Ordinários	200.000,00	47.910,84	0,00	152.089,16
19900000	Receitas Diversas	3.903.000,00	1.151.180,37	0,00	2.751.819,63
19900800	Demais Receitas para o Desenvolvimento do Desporto	50.000,00	0,00	0,00	50.000,00
	Recursos Ordinários	50.000,00	0,00	0,00	50.000,00
19909900	Outras Receitas	3.853.000,00	1.151.180,37	0,00	2.701.819,63
19909902	Outras Receitas - Financeiras	3.853.000,00	1.151.180,37	0,00	2.701.819,63
	Recursos Ordinários	3.790.000,00	1.090.014,57	0,00	2.699.985,43
	Recursos Ordinários	63.000,00	61.165,80	0,00	1.834,20
20000000	Receitas de Capital	3.855.000,00	1.426.291,33	0,00	2.428.708,67
21000000	Operações de Crédito	800.000,00	42.133,49	0,00	757.866,51
21100000	Operações de Crédito Internas	800.000,00	42.133,49	0,00	757.866,51
21190000	Outras Operações de Crédito Internas	800.000,00	42.133,49	0,00	757.866,51
	Operações de Crédito Internas - Outros Programas	800.000,00	42.133,49	0,00	757.866,51
22000000	Alienação de Bens	245.000,00	61.011,00	0,00	183.989,00
22100000	Alienação de Bens Móveis	135.000,00	61.011,00	0,00	73.989,00
22190000	Alienação de Outros Bens Móveis	135.000,00	61.011,00	0,00	73.989,00
	Alienações de Bens destinados a Outros Programas	100.000,00	60.965,13	0,00	39.034,87
	Alienações de Bens destinados a Programas de Saúde	30.000,00	45,87	0,00	29.954,13
	Alienações de Bens destinados a Outros Programas	5.000,00	0,00	0,00	5.000,00
22200000	Alienação de Bens Imóveis	110.000,00	0,00	0,00	110.000,00
22290000	Alienação de Outros Bens Imóveis	110.000,00	0,00	0,00	110.000,00
	Alienações de Bens destinados a Outros Programas	110.000,00	0,00	0,00	110.000,00
24000000	Transferências de Capital	2.810.000,00	1.323.146,84	0,00	1.486.853,16
24700000	Transferências de Convênios	2.810.000,00	1.323.146,84	0,00	1.486.853,16
24710000	Transferência de Convênios da União e de suas Entidades	1.275.000,00	760.997,55	0,00	514.002,45
24710100	Transferências de Convênio da União para o Sistema Único de Saúde – SUS	325.000,00	274.901,50	0,00	50.098,50
	Transferências de Convênios – União/Saúde	325.000,00	274.901,50	0,00	50.098,50
24710200	Transferências de Convênio da União destinadas a Programas de Educação	75.000,00	218.982,55	143.982,55	0,00
	Transferências de Convênios – União/Educação	75.000,00	218.982,55	143.982,55	0,00

Comparativo da Receita Orçada com a Arrecadada - Anexo 10

Município de FORQUILHINHA

Competência: 2017

Código	Especificação	Orçada	Arrecadada	Diferença	
				Para Mais	Para Menos
24719900	Outras Transferências de Convênios da União	875.000,00	267.113,50	0,00	607.886,50
	Transferências de Convênios – União/Outros (não relacionados à educação/saúde/assistência socia	850.000,00	267.113,50	0,00	582.886,50
	Transferências de Convênios – União/Outros (não relacionados à educação/saúde/assistência socia	25.000,00	0,00	0,00	25.000,00
24720000	Transferências de Convênios dos Estados e do Distrito Federal e de suas Entidades	1.535.000,00	562.149,29	0,00	972.850,71
24720100	Transferências de Convênios dos Estados para o Sistema Único de Saúde – SUS	255.000,00	144.371,49	0,00	110.628,51
	Transferências de Convênios – Estado/Saúde	255.000,00	144.371,49	0,00	110.628,51
24720200	Transferências de Convênios dos Estados destinadas a Programas de Educação	75.000,00	0,00	0,00	75.000,00
	Transferências de Convênios – Estado/Educação	75.000,00	0,00	0,00	75.000,00
24729900	Outras Transferências de Convênio dos Estados	1.205.000,00	417.777,80	0,00	787.222,20
	Transferências de Convênios – Estado/Outros (não relacionados à educação/saúde/assistência socia	1.180.000,00	417.777,80	0,00	762.222,20
	Transferências de Convênios – Estado/Outros (não relacionados à educação/saúde/assistência socia	25.000,00	0,00	0,00	25.000,00
70000000	Receitas Correntes	2.950.000,00	3.412.399,33	462.399,33	0,00
72000000	Receitas de Contribuições	2.950.000,00	3.412.399,33	462.399,33	0,00
72100000	Contribuições Sociais	2.950.000,00	3.412.399,33	462.399,33	0,00
72102900	Contribuições para o Regime Próprio de Previdência do Servidor Público	2.950.000,00	3.412.399,33	462.399,33	0,00
72102901	Contribuição Patronal de Servidor Ativo Civil para o Regime Próprio	2.800.000,00	3.323.438,30	523.438,30	0,00
	Recursos Ordinários	2.800.000,00	1.808.408,08	0,00	991.591,92
	Contribuição para o Regime Próprio de Previdência Social - RPPS	0,00	1.515.030,22	1.515.030,22	0,00
72102907	Contribuição do Servidor Ativo Civil para o Regime Próprio	150.000,00	88.961,03	0,00	61.038,97
	Recursos Ordinários	150.000,00	88.961,03	0,00	61.038,97
	(...) DEDUÇÕES	-8.740.000,00	-7.630.891,89	1.109.108,11	0,00
10000000	Receitas Correntes	-8.740.000,00	-7.340.117,85	1.399.882,15	0,00
11000000	Receita Tributária	-522.500,00	-6.473,60	516.026,40	0,00
11100000	Impostos	-520.000,00	-6.473,60	513.526,40	0,00
11120000	Impostos sobre o Patrimônio e a Renda	-460.000,00	-6.473,60	453.526,40	0,00
11120200	Imposto sobre a Propriedade Predial e Territorial Urbana	-400.000,00	0,00	400.000,00	0,00
	Recursos Ordinários	-240.000,00	0,00	240.000,00	0,00
	Receitas de Impostos e Transf de Impostos: Educação	-100.000,00	0,00	100.000,00	0,00
	Receitas de Impostos e Transf de impostos: Saúde	-60.000,00	0,00	60.000,00	0,00
11120800	Imposto sobre Transmissão "Inter Vivos" de Bens Imóveis e de Direitos Reais sobre Imóveis	-60.000,00	-6.473,60	53.526,40	0,00
	Recursos Ordinários	-35.000,00	-3.884,16	31.115,84	0,00
	Receitas de Impostos e Transf de Impostos: Educação	-15.000,00	-1.618,40	13.381,60	0,00
	Receitas de Impostos e Transf de impostos: Saúde	-10.000,00	-971,04	9.028,96	0,00
11130000	Impostos sobre a Produção e a Circulação	-60.000,00	0,00	60.000,00	0,00
11130500	Imposto sobre Serviços de Qualquer Natureza	-60.000,00	0,00	60.000,00	0,00
11130501	Imposto sobre Serviços de Qualquer Natureza	-60.000,00	0,00	60.000,00	0,00
	Recursos Ordinários	-35.000,00	0,00	35.000,00	0,00
	Receitas de Impostos e Transf de Impostos: Educação	-15.000,00	0,00	15.000,00	0,00
	Receitas de Impostos e Transf de impostos: Saúde	-10.000,00	0,00	10.000,00	0,00
11200000	Taxas	-2.500,00	0,00	2.500,00	0,00
11210000	Taxas pelo Exercício do Poder de Polícia	-2.500,00	0,00	2.500,00	0,00

Comparativo da Receita Orçada com a Arrecadada - Anexo 10

Município de FORQUILHINHA

Competência: 2017

Código	Especificação	Orçada	Arrecadada	Diferença	
				Para Mais	Para Menos
11219900	Outras Taxas pelo Exercício do Poder de Polícia	-2.500,00	0,00	2.500,00	0,00
	Recursos Ordinários	-2.500,00	0,00	2.500,00	0,00
13000000	Receita Patrimonial	0,00	-1.788,24	0,00	1.788,24
13200000	Receitas de Valores Mobiliários	0,00	-1.788,24	0,00	1.788,24
13250000	Remuneração de Depósitos Bancários	0,00	-1.788,24	0,00	1.788,24
	Transferências de Convênios – União/Outros (não relacionados à educação/saúde/assistência socia	0,00	-1.188,46	0,00	1.188,46
	Transferências de Convênios – Estado/Outros (não relacionados à educação/saúde/assistência socia	0,00	-599,78	0,00	599,78
16000000	Receita de Serviços	-2.500,00	0,00	2.500,00	0,00
16001300	Serviços Administrativos	-2.500,00	0,00	2.500,00	0,00
16001303	Serviços Especiais PM/Bombeiro	-2.500,00	0,00	2.500,00	0,00
	Recursos Ordinários	-2.500,00	0,00	2.500,00	0,00
17000000	Transferências Correntes	-8.215.000,00	-7.331.856,01	883.143,99	0,00
17200000	Transferências Intergovernamentais	-8.215.000,00	-7.331.856,01	883.143,99	0,00
17210000	Transferências da União	-3.625.000,00	-2.995.599,73	629.400,27	0,00
17210100	Participação na Receita da União	-3.602.000,00	-2.982.236,65	619.763,35	0,00
17210102	Cota-Parte do Fundo de Participação dos Municípios - Cota Mensal	-3.600.000,00	-2.978.907,83	621.092,17	0,00
	Recursos Ordinários	-3.600.000,00	-2.978.907,83	621.092,17	0,00
17210105	Cota-Parte do Imposto Sobre a Propriedade Territorial Rural	-2.000,00	-3.328,82	0,00	1.328,82
	Recursos Ordinários	-2.000,00	-3.328,82	0,00	1.328,82
17213600	Transferência Financeira do ICMS – Desoneração – L.C. Nº 87/96	-23.000,00	-13.363,08	9.636,92	0,00
	Recursos Ordinários	-23.000,00	-13.363,08	9.636,92	0,00
17220000	Transferências dos Estados	-4.590.000,00	-4.336.256,28	253.743,72	0,00
17220100	Participação na Receita dos Estados	-4.590.000,00	-4.336.256,28	253.743,72	0,00
17220101	Cota-Parte do ICMS	-4.000.000,00	-3.782.185,42	217.814,58	0,00
	Recursos Ordinários	-4.000.000,00	-3.782.185,42	217.814,58	0,00
17220102	Cota-Parte do IPVA	-500.000,00	-499.305,12	694,88	0,00
	Recursos Ordinários	-500.000,00	-499.305,12	694,88	0,00
17220104	Cota-Parte do IPI - Municípios	-90.000,00	-54.765,74	35.234,26	0,00
	Recursos Ordinários	-90.000,00	-54.765,74	35.234,26	0,00
20000000	Receitas de Capital	0,00	-290.774,04	0,00	290.774,04
24000000	Transferências de Capital	0,00	-290.774,04	0,00	290.774,04
24700000	Transferências de Convênios	0,00	-290.774,04	0,00	290.774,04
24710000	Transferência de Convênios da União e de suas Entidades	0,00	-131.883,87	0,00	131.883,87
24710100	Transferências de Convênio da União para o Sistema Único de Saúde – SUS	0,00	-131.883,87	0,00	131.883,87
	Transferências de Convênios – União/Saúde	0,00	-131.883,87	0,00	131.883,87
24720000	Transferências de Convênios dos Estados e do Distrito Federal e de suas Entidades	0,00	-158.890,17	0,00	158.890,17
24720100	Transferências de Convênios dos Estados para o Sistema Único de Saúde – SUS	0,00	-121.823,17	0,00	121.823,17
	Transferências de Convênios – Estado/Saúde	0,00	-121.823,17	0,00	121.823,17
24729900	Outras Transferências de Convênio dos Estados	0,00	-37.067,00	0,00	37.067,00
	Transferências de Convênios – Estado/Outros (não relacionados à educação/saúde/assistência socia	0,00	-37.067,00	0,00	37.067,00
Totais		93.100.000,00	78.743.845,43	0,00	14.356.154,57

Comparativo da Receita Orçada com a Arrecadada - Anexo 10

Município de FORQUILHINHA

Competência: 2017

Código	Especificação	Orçada	Arrecadada	Diferença	
				Para Mais	Para Menos



Município de FORQUILHINHA

Competência: 2017

Unidade Gestora: Prefeitura Municipal de Forquilha

Código	Títulos	Autorizada R\$			Despesa Realizada	Diferenças
		Créd. Orçam. e Suplemen.	Créd. Esp. e Extraord.	Total		
02001	GABINETE DO PREFEITO	760.000,00	0,00	760.000,00	606.958,51	153.041,49
02001.04	Administração	760.000,00	0,00	760.000,00	606.958,51	153.041,49
02001.04.122	Administração Geral	760.000,00	0,00	760.000,00	606.958,51	153.041,49
02001.04.122.02.000002	MANUT.DA ESTRUTURA DO GABINETE DO PREFEITO	710.000,00	0,00	710.000,00	605.291,98	104.708,02
3.1.90.00.00	Aplicações Diretas	550.000,00	0,00	550.000,00	527.939,52	22.060,48
3.1.90.11.00	Vencimentos e Vantagens Fixas (Pessoal Civil)				507.915,71	
3.1.90.11.01	vencimentos e salários				507.915,71	
3.1.90.94.00	Indenizações e Restituições Trabalhistas				20.023,81	
3.1.90.94.99	diversas indenizações e restituições trabalhistas				20.023,81	
3.3.90.00.00	Aplicações Diretas	150.000,00	0,00	150.000,00	69.386,46	80.613,54
3.3.90.14.00	Diárias Civil				13.070,00	
3.3.90.14.14	diárias no país – civil				13.070,00	
3.3.90.30.00	Material de Consumo				8.487,64	
3.3.90.30.07	gêneros de alimentação				298,36	
3.3.90.30.15	material para festividades e homenagens				1.359,45	
3.3.90.30.16	material de expediente				650,00	
3.3.90.30.17	material de processamento de dados				2.016,00	
3.3.90.30.19	material de acondicionamento e embalagem				34,00	
3.3.90.30.23	uniformes, tecidos e aviamentos				18,45	
3.3.90.30.29	material para áudio, vídeo e foto				1.624,00	
3.3.90.30.39	material para manutenção de veículos				631,58	
3.3.90.30.99	outros materiais de consumo				1.855,80	
3.3.90.33.00	Passagens e Despesas com Locomoção				13.336,78	
3.3.90.33.01	passagens para o país				13.336,78	
3.3.90.36.00	Outros Serviços de Terceiros (Pessoa Física)				4.300,00	
3.3.90.36.99	outros serviços de terceiros – pessoa física				4.300,00	

Município de FORQUILHINHA

Competência: 2017

Código	Títulos	Autorizada R\$			Despesa Realizada	Diferenças
		Créd. Orçam. e Suplemen.	Créd. Esp. e Extraord.	Total		
3.3.90.39.00	Outros Serviços de Terceiros (Pessoa Jurídica)				30.192,04	
3.3.90.39.01	assinatura de periódicos e anuidades				395,00	
3.3.90.39.16	manutenção e conservação de bens imóveis				1.235,90	
3.3.90.39.17	manutenção e conservação de máquinas e equipamentos				638,30	
3.3.90.39.19	manutenção e conservação de veículos				310,00	
3.3.90.39.47	serviços de comunicação em geral				3.280,00	
3.3.90.39.48	serviços de seleção e treinamento				4.400,00	
3.3.90.39.59	serviços de áudio, vídeo e foto				4.600,00	
3.3.90.39.63	serviços gráficos e editoriais				10.358,84	
3.3.90.39.90	serviços de publicidade legal				450,00	
3.3.90.39.99	outros serviços de terceiros – pessoa jurídica				4.524,00	
4.4.90.00.00	Aplicações Diretas	10.000,00	0,00	10.000,00	7.966,00	2.034,00
4.4.90.52.00	Equipamentos e Material Permanente				7.966,00	
4.4.90.52.35	equipamentos de processamento de dados				7.762,00	
4.4.90.52.42	mobiliário em geral				204,00	
02001.04.122.02.000008	MANUT.DA DEFESA CIVIL MUNICIPAL - COMDEC	50.000,00	0,00	50.000,00	1.666,53	48.333,47
3.1.90.00.00	Aplicações Diretas	5.000,00	0,00	5.000,00	0,00	5.000,00
3.3.90.00.00	Aplicações Diretas	40.000,00	0,00	40.000,00	1.666,53	38.333,47
3.3.90.14.00	Diárias Civil				875,00	
3.3.90.14.14	diárias no país – civil				875,00	
3.3.90.33.00	Passagens e Despesas com Locomoção				791,53	
3.3.90.33.01	passagens para o país				791,53	
4.4.90.00.00	Aplicações Diretas	5.000,00	0,00	5.000,00	0,00	5.000,00
02003	PROCURADORIA GERAL	900.000,00	0,00	900.000,00	467.822,90	432.177,10
02003.04	Administração	900.000,00	0,00	900.000,00	467.822,90	432.177,10
02003.04.122	Administração Geral	900.000,00	0,00	900.000,00	467.822,90	432.177,10
02003.04.122.02.000004	MANUT.DA PROCURADORIA GERAL	900.000,00	0,00	900.000,00	467.822,90	432.177,10

Município de FORQUILHINHA

Competência: 2017

Código	Títulos	Autorizada R\$			Despesa Realizada	Diferenças
		Créd. Orçam. e Suplemen.	Créd. Esp. e Extraord.	Total		
3.1.90.00.00	Aplicações Diretas	200.000,00	0,00	200.000,00	167.669,92	32.330,08
3.1.90.11.00	Vencimentos e Vantagens Fixas (Pessoal Civil)				167.669,92	
3.1.90.11.01	vencimentos e salários				167.669,92	
3.3.90.00.00	Aplicações Diretas	690.000,00	0,00	690.000,00	298.350,98	391.649,02
3.3.90.14.00	Diárias Civil				290,00	
3.3.90.14.14	diárias no país – civil				290,00	
3.3.90.30.00	Material de Consumo				43,39	
3.3.90.30.24	material para manutenção de bens imóveis				43,39	
3.3.90.39.00	Outros Serviços de Terceiros (Pessoa Jurídica)				50.575,47	
3.3.90.39.16	manutenção e conservação de bens imóveis				649,00	
3.3.90.39.17	manutenção e conservação de máquinas e equipamentos				598,40	
3.3.90.39.20	manutenção e conservação de bens móveis de outras naturezas				150,00	
3.3.90.39.25	serviços de instalação de máquinas, equipamentos e afins				240,00	
3.3.90.39.66	serviços judiciários				37.726,26	
3.3.90.39.90	serviços de publicidade legal				9.904,00	
3.3.90.39.99	outros serviços de terceiros – pessoa jurídica				1.307,81	
3.3.90.67.00	Depósitos Compulsórios				22.677,89	
3.3.90.67.02	depósitos judiciais				22.677,89	
3.3.90.91.00	Sentenças Judiciais				224.764,23	
3.3.90.91.15	sentenças judiciais de pequeno valor				166.478,02	
3.3.90.91.32	outros precatórios relativos a despesas correntes				33.731,76	
3.3.90.91.99	outras sentenças judiciais				24.554,45	
4.4.90.00.00	Aplicações Diretas	10.000,00	0,00	10.000,00	1.802,00	8.198,00
4.4.90.52.00	Equipamentos e Material Permanente				1.802,00	
4.4.90.52.35	equipamentos de processamento de dados				1.394,00	
4.4.90.52.42	mobiliário em geral				408,00	
02005	GABINETE DO VICE PREFEITO	170.000,00	0,00	170.000,00	104.980,15	65.019,85

Município de FORQUILHINHA

Competência: 2017

Código	Títulos	Autorizada R\$			Despesa Realizada	Diferenças
		Créd. Orçam. e Suplemen.	Créd. Esp. e Extraord.	Total		
02005.04	Administração	170.000,00	0,00	170.000,00	104.980,15	65.019,85
02005.04.122	Administração Geral	170.000,00	0,00	170.000,00	104.980,15	65.019,85
02005.04.122.02.000003	MANUT.GABINETE DO VICE PREFEITO	170.000,00	0,00	170.000,00	104.980,15	65.019,85
3.1.90.00.00	Aplicações Diretas	160.000,00	0,00	160.000,00	98.817,83	61.182,17
3.1.90.11.00	Vencimentos e Vantagens Fixas (Pessoal Civil)				98.817,83	
3.1.90.11.01	vencimentos e salários				98.817,83	
3.3.90.00.00	Aplicações Diretas	5.000,00	0,00	5.000,00	4.319,32	680,68
3.3.90.14.00	Diárias Civil				2.680,00	
3.3.90.14.14	diárias no país – civil				2.680,00	
3.3.90.30.00	Material de Consumo				663,00	
3.3.90.30.24	material para manutenção de bens imóveis				663,00	
3.3.90.33.00	Passagens e Despesas com Locomoção				976,32	
3.3.90.33.01	passagens para o país				976,32	
4.4.90.00.00	Aplicações Diretas	5.000,00	0,00	5.000,00	1.843,00	3.157,00
4.4.90.52.00	Equipamentos e Material Permanente				1.843,00	
4.4.90.52.35	equipamentos de processamento de dados				1.843,00	
03001	SECRETARIA DE PLANEJAMENTO	1.080.026,66	0,00	1.080.026,66	928.299,14	151.727,52
03001.04	Administração	1.080.026,66	0,00	1.080.026,66	928.299,14	151.727,52
03001.04.121	Planejamento e Orçamento	1.010.026,66	0,00	1.010.026,66	918.636,67	91.389,99
03001.04.121.02.000006	MANUT.SECR.DE PLANEJAMENTO	1.010.026,66	0,00	1.010.026,66	918.636,67	91.389,99
3.1.90.00.00	Aplicações Diretas	970.026,66	0,00	970.026,66	899.397,36	70.629,30
3.1.90.11.00	Vencimentos e Vantagens Fixas (Pessoal Civil)				880.382,37	
3.1.90.11.01	vencimentos e salários				880.382,37	
3.1.90.94.00	Indenizações e Restituições Trabalhistas				19.014,99	
3.1.90.94.99	diversas indenizações e restituições trabalhistas				19.014,99	
3.3.90.00.00	Aplicações Diretas	35.000,00	0,00	35.000,00	14.951,31	20.048,69
3.3.90.14.00	Diárias Civil				2.000,00	

Município de FORQUILHINHA

Competência: 2017

Código	Títulos	Autorizada R\$			Despesa Realizada	Diferenças
		Créd. Orçam. e Suplemen.	Créd. Esp. e Extraord.	Total		
3.3.90.14.14	diárias no país – civil				2.000,00	
3.3.90.30.00	Material de Consumo				1.152,07	
3.3.90.30.16	material de expediente				171,00	
3.3.90.30.24	material para manutenção de bens imóveis				949,07	
3.3.90.30.26	material elétrico e eletrônico				32,00	
3.3.90.36.00	Outros Serviços de Terceiros (Pessoa Física)				6.198,00	
3.3.90.36.06	serviços técnicos profissionais				6.000,00	
3.3.90.36.99	outros serviços de terceiros – pessoa física				198,00	
3.3.90.39.00	Outros Serviços de Terceiros (Pessoa Jurídica)				5.601,24	
3.3.90.39.05	serviços técnicos profissionais				1.300,00	
3.3.90.39.12	locação de máquinas e equipamentos				340,00	
3.3.90.39.16	manutenção e conservação de bens imóveis				396,00	
3.3.90.39.47	serviços de comunicação em geral				2.520,44	
3.3.90.39.63	serviços gráficos e editoriais				1.041,00	
3.3.90.39.99	outros serviços de terceiros – pessoa jurídica				3,80	
4.4.90.00.00	Aplicações Diretas	5.000,00	0,00	5.000,00	4.288,00	712,00
4.4.90.52.00	Equipamentos e Material Permanente				4.288,00	
4.4.90.52.34	máquinas, utensílios e equipamentos diversos				2.438,00	
4.4.90.52.35	equipamentos de processamento de dados				1.850,00	
03001.04.122	Administração Geral	70.000,00	0,00	70.000,00	9.662,47	60.337,53
03001.04.122.02.000007	MANUT.ADM DO CEMITÉRIO MUNICIPAL	20.000,00	0,00	20.000,00	9.662,47	10.337,53
3.3.90.00.00	Aplicações Diretas	14.851,00	0,00	14.851,00	4.513,47	10.337,53
3.3.90.30.00	Material de Consumo				1.269,42	
3.3.90.30.25	material para manutenção de bens móveis				54,42	
3.3.90.30.51	materiais para conservação e manutenção de bens de uso comum do povo				1.215,00	
3.3.90.39.00	Outros Serviços de Terceiros (Pessoa Jurídica)				3.244,05	
3.3.90.39.43	serviços de energia elétrica				1.934,59	

Município de FORQUILHINHA

Competência: 2017

Código	Títulos	Autorizada R\$			Despesa Realizada	Diferenças
		Créd. Orçam. e Suplemen.	Créd. Esp. e Extraord.	Total		
3.3.90.39.44	serviços de água e esgoto				1.249,46	
3.3.90.39.63	serviços gráficos e editoriais				60,00	
4.4.90.00.00	Aplicações Diretas	5.149,00	0,00	5.149,00	5.149,00	0,00
4.4.90.52.00	Equipamentos e Material Permanente				5.149,00	
4.4.90.52.34	máquinas, utensílios e equipamentos diversos				1.229,00	
4.4.90.52.42	mobiliário em geral				3.920,00	
03001.04.122.02.000009	MANUT.DO FUNDO DE DESENVOLV.MUNICIPAL DE FORQUILHINHA - FDMF	50.000,00	0,00	50.000,00	0,00	50.000,00
3.1.90.00.00	Aplicações Diretas	10.000,00	0,00	10.000,00	0,00	10.000,00
3.3.90.00.00	Aplicações Diretas	35.000,00	0,00	35.000,00	0,00	35.000,00
4.4.90.00.00	Aplicações Diretas	5.000,00	0,00	5.000,00	0,00	5.000,00
04001	Secretaria de Administração e Finanças	8.437.158,34	0,00	8.437.158,34	6.928.391,86	1.508.766,48
04001.04	Administração	8.437.158,34	0,00	8.437.158,34	6.928.391,86	1.508.766,48
04001.04.122	Administração Geral	8.437.158,34	0,00	8.437.158,34	6.928.391,86	1.508.766,48
04001.04.122.02.000010	MANUT.DA ADMINISTRAÇÃO GERAL E FINANÇAS	7.214.449,70	0,00	7.214.449,70	6.091.834,88	1.122.614,82
3.1.71.00.00	Transferência a Consórcios Público	19.000,00	0,00	19.000,00	6.696,02	12.303,98
3.1.71.11.00	Vencimentos e Vantagens Fixas (Pessoal Civil)				6.696,02	
3.1.71.11.01	vencimentos e salários				6.696,02	
3.1.90.00.00	Aplicações Diretas	3.364.151,14	0,00	3.364.151,14	2.853.730,22	510.420,92
3.1.90.11.00	Vencimentos e Vantagens Fixas (Pessoal Civil)				1.948.148,55	
3.1.90.11.01	vencimentos e salários				1.948.148,55	
3.1.90.13.00	Obrigações Patronais				859.656,22	
3.1.90.13.01	FGTS				37.656,53	
3.1.90.13.02	contribuições previdenciárias – INSS				819.182,49	
3.1.90.13.99	outras obrigações patronais				2.817,20	
3.1.90.94.00	Indenizações e Restituições Trabalhistas				45.925,45	
3.1.90.94.99	diversas indenizações e restituições trabalhistas				45.925,45	
3.1.91.00.00	Aplic Direta Decorrente de Oper entre Órgãos, Fundos e Entid Integ dos Orç Fiscal e da Seg. Social	850.000,00	0,00	850.000,00	791.602,37	58.397,63

Município de FORQUILHINHA

Competência: 2017

Código	Títulos	Autorizada R\$			Despesa Realizada	Diferenças
		Créd. Orçam. e Suplemen.	Créd. Esp. e Extraord.	Total		
3.1.91.13.00	Obrigações Patronais				791.602,37	
3.1.91.13.03	contribuição patronal para o regime próprio				774.729,10	
3.1.91.13.99	outras obrigações patronais				16.873,27	
3.3.50.00.00	Transferências a Instituições Privadas sem Fins Lucrativos	200.000,00	0,00	200.000,00	122.798,58	77.201,42
3.3.50.41.00	Contribuições				122.798,58	
3.3.50.41.99	outras contribuições				122.798,58	
3.3.71.00.00	Transferência a Consórcios Público	20.000,00	0,00	20.000,00	2.937,69	17.062,31
3.3.71.39.00	Outros Serviços de Terceiros (Pessoa Jurídica)				2.937,69	
3.3.71.39.99	outros serviços de terceiros – pessoa jurídica				2.937,69	
3.3.90.00.00	Aplicações Diretas	2.630.298,56	0,00	2.630.298,56	2.229.565,98	400.732,58
3.3.90.14.00	Diárias Civil				2.140,00	
3.3.90.14.14	diárias no país – civil				2.140,00	
3.3.90.30.00	Material de Consumo				96.202,33	
3.3.90.30.04	gás engarrafado				2.370,00	
3.3.90.30.06	alimentos para animais				0,00	
3.3.90.30.07	gêneros de alimentação				8.609,64	
3.3.90.30.16	material de expediente				18.451,61	
3.3.90.30.17	material de processamento de dados				19.589,44	
3.3.90.30.21	material de copa e cozinha				1.300,37	
3.3.90.30.22	material de limpeza e produção de higienização				16.721,62	
3.3.90.30.23	uniformes, tecidos e aviamentos				23,70	
3.3.90.30.24	material para manutenção de bens imóveis				3.073,25	
3.3.90.30.25	material para manutenção de bens móveis				885,00	
3.3.90.30.26	material elétrico e eletrônico				5.523,34	
3.3.90.30.30	material para comunicações				8.460,00	
3.3.90.30.31	sementes, mudas de plantas e insumos				2.426,00	
3.3.90.30.39	material para manutenção de veículos				935,71	

Município de FORQUILHINHA

Competência: 2017

Código	Títulos	Autorizada R\$			Despesa Realizada	Diferenças
		Créd. Orçam. e Suplemen.	Créd. Esp. e Extraord.	Total		
3.3.90.30.44	material de sinalização visual e afins				3.116,00	
3.3.90.30.99	outros materiais de consumo				4.716,65	
3.3.90.36.00	Outros Serviços de Terceiros (Pessoa Física)				99.610,51	
3.3.90.36.07	estagiários				80.437,72	
3.3.90.36.15	locação de imóveis				15.200,00	
3.3.90.36.18	manutenção e conservação de equipamentos				50,00	
3.3.90.36.99	outros serviços de terceiros – pessoa física				3.922,79	
3.3.90.39.00	Outros Serviços de Terceiros (Pessoa Jurídica)				1.008.015,33	
3.3.90.39.01	assinatura de periódicos e anuidades				1.710,00	
3.3.90.39.04	direitos autorais				36.640,84	
3.3.90.39.05	serviços técnicos profissionais				252.647,33	
3.3.90.39.08	manutenção de software				11.761,68	
3.3.90.39.10	locação de imóveis				10.000,00	
3.3.90.39.11	locação de softwares				138.991,58	
3.3.90.39.12	locação de máquinas e equipamentos				78.856,92	
3.3.90.39.16	manutenção e conservação de bens imóveis				1.900,00	
3.3.90.39.17	manutenção e conservação de máquinas e equipamentos				5.137,85	
3.3.90.39.19	manutenção e conservação de veículos				50,00	
3.3.90.39.25	serviços de instalação de máquinas, equipamentos e afins				1.410,00	
3.3.90.39.43	serviços de energia elétrica				43.093,58	
3.3.90.39.47	serviços de comunicação em geral				57.121,60	
3.3.90.39.48	serviços de seleção e treinamento				11.635,00	
3.3.90.39.50	serviços médico-hospitalar, odontológico e laboratorial				7.750,00	
3.3.90.39.58	serviços de telecomunicações				19.483,01	
3.3.90.39.59	serviços de áudio, vídeo e foto				840,00	
3.3.90.39.63	serviços gráficos e editoriais				11.556,72	
3.3.90.39.69	seguros em geral				2.310,04	

Município de FORQUILHINHA

Competência: 2017

Código	Títulos	Autorizada R\$			Despesa Realizada	Diferenças
		Créd. Orçam. e Suplemen.	Créd. Esp. e Extraord.	Total		
3.3.90.39.72	vale-transporte				10.823,45	
3.3.90.39.78	limpeza e conservação				1.212,24	
3.3.90.39.81	serviços bancários				79.009,08	
3.3.90.39.83	serviços de cópias e reprodução de documentos				315,20	
3.3.90.39.88	serviços de publicidade e propaganda				67.450,36	
3.3.90.39.90	serviços de publicidade legal				3.981,57	
3.3.90.39.95	manutenção e conservação de equipamentos de processamento de dados				41.836,33	
3.3.90.39.99	outros serviços de terceiros – pessoa jurídica				80.629,19	
3.3.90.39.64	Telefonia Móvel				29.861,76	
3.3.90.46.00	Auxílio Alimentação				305.263,00	
3.3.90.46.01	auxilio-alimentação em pecúnia				305.263,00	
3.3.90.47.00	Obrigações Tributárias e Contributivas				690.268,63	
3.3.90.47.12	contribuição para o PIS/PASEP				667.517,49	
3.3.90.47.18	contribuição previdenciária sobre serviços de terceiros - PF				22.751,14	
3.3.90.91.00	Sentenças Judiciais				208,50	
3.3.90.91.99	outras sentenças judiciais				208,50	
3.3.90.93.00	Indenizações e Restituições				27.857,68	
3.3.90.93.01	indenizações				716,00	
3.3.90.93.02	restituições				26.466,38	
3.3.90.93.99	diversas indenizações e restituições				675,30	
3.3.93.00.00	Aplicação Direta Decorrente de Operação de Órgãos, Fundos e Entidades dos Orçam. Fiscal e da Segurid	25.000,00	0,00	25.000,00	15.330,00	9.670,00
3.3.93.39.00	Outros Serviços de Terceiros (Pessoa Jurídica)				15.330,00	
3.3.93.39.90	serviços de publicidade legal				15.330,00	
4.4.71.00.00	Transferência a Consórcios Público	1.000,00	0,00	1.000,00	75,33	924,67
4.4.71.52.00	Equipamentos e Material Permanente				75,33	
4.4.71.52.99	outros equipamentos e material permanente				75,33	
4.4.90.00.00	Aplicações Diretas	105.000,00	0,00	105.000,00	69.098,69	35.901,31

Município de FORQUILHINHA

Competência: 2017

Código	Títulos	Autorizada R\$			Despesa Realizada	Diferenças
		Créd. Orçam. e Suplemen.	Créd. Esp. e Extraord.	Total		
4.4.90.52.00	Equipamentos e Material Permanente				69.098,69	
4.4.90.52.12	aparelhos e utensílios domésticos				1.869,00	
4.4.90.52.33	equipamentos para áudio, vídeo e foto				399,90	
4.4.90.52.34	máquinas, utensílios e equipamentos diversos				11.102,00	
4.4.90.52.35	equipamentos de processamento de dados				44.861,00	
4.4.90.52.36	máquinas, instalações e utensílios de escritório				300,00	
4.4.90.52.42	mobiliário em geral				9.559,49	
4.4.90.52.99	outros equipamentos e material permanente				1.007,30	
04001.04.122.02.000011	MANUTENÇÃO E ASSISTÊNCIA FINANCEIRAS DE CONVÊNIOS E ENTIDADES	1.202.708,64	0,00	1.202.708,64	836.556,98	366.151,66
3.3.50.00.00	Transferências a Instituições Privadas sem Fins Lucrativos	790.000,00	0,00	790.000,00	537.989,34	252.010,66
3.3.50.43.00	Subvenções Sociais				537.989,34	
3.3.50.43.99	outras subvenções sociais				537.989,34	
3.3.90.00.00	Aplicações Diretas	374.958,64	0,00	374.958,64	282.696,84	92.261,80
3.3.90.30.00	Material de Consumo				121.848,28	
3.3.90.30.01	combustíveis e lubrificantes automotivos				5.427,82	
3.3.90.30.04	gás engarrafado				2.080,00	
3.3.90.30.07	gêneros de alimentação				26.724,15	
3.3.90.30.16	material de expediente				309,40	
3.3.90.30.17	material de processamento de dados				1.082,82	
3.3.90.30.20	material de cama, mesa e banho				0,00	
3.3.90.30.21	material de copa e cozinha				765,27	
3.3.90.30.22	material de limpeza e produção de higienização				1.476,41	
3.3.90.30.23	uniformes, tecidos e aviamentos				15.651,80	
3.3.90.30.24	material para manutenção de bens imóveis				1.521,92	
3.3.90.30.25	material para manutenção de bens móveis				392,30	
3.3.90.30.26	material elétrico e eletrônico				8.839,50	
3.3.90.30.28	material de proteção e segurança				3.093,00	

Município de FORQUILHINHA

Competência: 2017

Código	Títulos	Autorizada R\$			Despesa Realizada	Diferenças
		Créd. Orçam. e Suplemen.	Créd. Esp. e Extraord.	Total		
3.3.90.30.29	material para áudio, vídeo e foto				0,00	
3.3.90.30.39	material para manutenção de veículos				25.279,04	
3.3.90.30.44	material de sinalização visual e afins				20.985,85	
3.3.90.30.50	bandeiras, flâmulas e insígnias				480,00	
3.3.90.30.51	materiais para conservação e manutenção de bens de uso comum do povo				1.225,85	
3.3.90.30.99	outros materiais de consumo				6.513,15	
3.3.90.36.00	Outros Serviços de Terceiros (Pessoa Física)				2.135,76	
3.3.90.36.25	serviços de limpeza e conservação				2.135,76	
3.3.90.39.00	Outros Serviços de Terceiros (Pessoa Jurídica)				158.712,80	
3.3.90.39.01	assinatura de periódicos e anuidades				395,00	
3.3.90.39.16	manutenção e conservação de bens imóveis				1.149,02	
3.3.90.39.17	manutenção e conservação de máquinas e equipamentos				3.521,57	
3.3.90.39.19	manutenção e conservação de veículos				10.992,48	
3.3.90.39.20	manutenção e conservação de bens móveis de outras naturezas				290,00	
3.3.90.39.25	serviços de instalação de máquinas, equipamentos e afins				1.954,94	
3.3.90.39.43	serviços de energia elétrica				1.051,69	
3.3.90.39.57	serviços de processamento de dados				314,94	
3.3.90.39.58	serviços de telecomunicações				2.694,67	
3.3.90.39.59	serviços de áudio, vídeo e foto				0,00	
3.3.90.39.63	serviços gráficos e editoriais				660,00	
3.3.90.39.70	confecção de uniforme, bandeira e flâmulas				149,50	
3.3.90.39.78	limpeza e conservação				2.534,57	
3.3.90.39.81	serviços bancários				11.457,60	
3.3.90.39.95	manutenção e conservação de equipamentos de processamento de dados				19.000,00	
3.3.90.39.99	outros serviços de terceiros – pessoa jurídica				101.721,27	
3.3.90.39.64	Telefonia Móvel				825,55	
4.4.50.00.00	Transferências a Instituições Privadas sem Fins Lucrativos	5.000,00	0,00	5.000,00	0,00	5.000,00

Município de FORQUILHINHA

Competência: 2017

Código	Títulos	Autorizada R\$			Despesa Realizada	Diferenças
		Créd. Orçam. e Suplemen.	Créd. Esp. e Extraord.	Total		
4.4.90.00.00	Aplicações Diretas	32.750,00	0,00	32.750,00	15.870,80	16.879,20
4.4.90.52.00	Equipamentos e Material Permanente				15.870,80	
4.4.90.52.12	aparelhos e utensílios domésticos				558,80	
4.4.90.52.34	máquinas, utensílios e equipamentos diversos				1.710,00	
4.4.90.52.35	equipamentos de processamento de dados				13.602,00	
04001.04.122.02.000045	MANUT.DO FUNDO MUNICIPAL DE PROTEÇÃO E DEFESA DO CONSUMIDOR - FMDC	20.000,00	0,00	20.000,00	0,00	20.000,00
3.1.90.00.00	Aplicações Diretas	5.000,00	0,00	5.000,00	0,00	5.000,00
3.3.90.00.00	Aplicações Diretas	10.000,00	0,00	10.000,00	0,00	10.000,00
4.4.90.00.00	Aplicações Diretas	5.000,00	0,00	5.000,00	0,00	5.000,00
04002	Divisão de Administração do Aeroporto	45.000,00	0,00	45.000,00	0,00	45.000,00
04002.26	Transporte	45.000,00	0,00	45.000,00	0,00	45.000,00
04002.26.781	Transporte Áereo	45.000,00	0,00	45.000,00	0,00	45.000,00
04002.26.781.01.000003	AQUISIÇÃO DE ÁREAS DE TERRA PARA AMPLIAÇÃO	10.000,00	0,00	10.000,00	0,00	10.000,00
4.4.90.00.00	Aplicações Diretas	10.000,00	0,00	10.000,00	0,00	10.000,00
04002.26.781.02.000012	MANUT.DA DIV.DE ADM AEROPORTO MUNICIPAL	35.000,00	0,00	35.000,00	0,00	35.000,00
3.1.90.00.00	Aplicações Diretas	1.000,00	0,00	1.000,00	0,00	1.000,00
3.3.90.00.00	Aplicações Diretas	28.000,00	0,00	28.000,00	0,00	28.000,00
4.4.90.00.00	Aplicações Diretas	6.000,00	0,00	6.000,00	0,00	6.000,00
05001	Departamento de Educação	24.687.840,94	0,00	24.687.840,94	21.234.968,56	3.452.872,38
05001.12	Educação	24.687.840,94	0,00	24.687.840,94	21.234.968,56	3.452.872,38
05001.12.306	Alimentação e Nutrição	1.107.765,07	0,00	1.107.765,07	853.809,00	253.956,07
05001.12.306.02.000014	MANUT.DA MERENDA ESCOLAR	1.107.765,07	0,00	1.107.765,07	853.809,00	253.956,07
3.3.90.00.00	Aplicações Diretas	1.107.765,07	0,00	1.107.765,07	853.809,00	253.956,07
3.3.90.30.00	Material de Consumo				853.809,00	
3.3.90.30.07	gêneros de alimentação				853.809,00	
05001.12.361	Ensino Fundamental	14.196.357,82	0,00	14.196.357,82	11.607.545,83	2.588.811,99
05001.12.361.01.000005	CONST.,AMPL.,REF. E REEQ DE UNIDADE ESCOLARES	695.861,41	0,00	695.861,41	552.177,33	143.684,08

Município de FORQUILHINHA

Competência: 2017

Código	Títulos	Autorizada R\$			Despesa Realizada	Diferenças
		Créd. Orçam. e Suplemen.	Créd. Esp. e Extraord.	Total		
4.4.90.00.00	Aplicações Diretas	695.861,41	0,00	695.861,41	552.177,33	143.684,08
4.4.90.51.00	Obras e Instalações				535.183,33	
4.4.90.51.80	estudos e projetos				15.066,89	
4.4.90.51.91	obras em andamento				520.116,44	
4.4.90.52.00	Equipamentos e Material Permanente				16.994,00	
4.4.90.52.34	máquinas, utensílios e equipamentos diversos				16.994,00	
05001.12.361.01.000006	AQUISIÇÃO DE ÔNIBUS E OUTROS VEICULOS P/ EDUCAÇÃO	130.000,00	0,00	130.000,00	68.790,00	61.210,00
4.4.90.00.00	Aplicações Diretas	130.000,00	0,00	130.000,00	68.790,00	61.210,00
4.4.90.52.00	Equipamentos e Material Permanente				68.790,00	
4.4.90.52.48	veículos diversos				68.790,00	
05001.12.361.02.000015	MANUT.DO ENSINO FUNDAMENTAL	11.276.312,00	0,00	11.276.312,00	9.482.950,51	1.793.361,49
3.1.90.00.00	Aplicações Diretas	7.066.168,00	0,00	7.066.168,00	6.748.332,88	317.835,12
3.1.90.11.00	Vencimentos e Vantagens Fixas (Pessoal Civil)				6.112.841,57	
3.1.90.11.01	vencimentos e salários				6.112.841,57	
3.1.90.13.00	Obrigações Patronais				628.887,00	
3.1.90.13.01	FGTS				64.604,73	
3.1.90.13.02	contribuições previdenciárias – INSS				564.282,27	
3.1.90.94.00	Indenizações e Restituições Trabalhistas				6.604,31	
3.1.90.94.99	diversas indenizações e restituições trabalhistas				6.604,31	
3.1.91.00.00	Aplic Direta Decorrente de Oper entre Órgãos, Fundos e Entid Integ dos Orç Fiscal e da Seg. Social	833.950,00	0,00	833.950,00	512.668,54	321.281,46
3.1.91.13.00	Obrigações Patronais				512.668,54	
3.1.91.13.03	contribuição patronal para o regime próprio				501.823,30	
3.1.91.13.99	outras obrigações patronais				10.845,24	
3.2.90.00.00	Aplicações Diretas	5.000,00	0,00	5.000,00	0,00	5.000,00
3.3.90.00.00	Aplicações Diretas	2.697.754,00	0,00	2.697.754,00	1.828.644,32	869.109,68
3.3.90.14.00	Diárias Civil				2.440,00	
3.3.90.14.14	diárias no país – civil				2.440,00	

Município de FORQUILHINHA

Competência: 2017

Código	Títulos	Autorizada R\$			Despesa Realizada	Diferenças
		Créd. Orçam. e Suplemen.	Créd. Esp. e Extraord.	Total		
3.3.90.30.00	Material de Consumo				557.544,24	
3.3.90.30.01	combustíveis e lubrificantes automotivos				12.858,42	
3.3.90.30.04	gás engarrafado				47.430,00	
3.3.90.30.07	gêneros de alimentação				8.055,16	
3.3.90.30.14	material educativo e esportivo				157.397,95	
3.3.90.30.15	material para festividades e homenagens				0,00	
3.3.90.30.16	material de expediente				64.268,45	
3.3.90.30.17	material de processamento de dados				12.362,81	
3.3.90.30.21	material de copa e cozinha				459,00	
3.3.90.30.22	material de limpeza e produção de higienização				63.679,50	
3.3.90.30.23	uniformes, tecidos e aviamentos				56.322,40	
3.3.90.30.24	material para manutenção de bens imóveis				37.276,48	
3.3.90.30.25	material para manutenção de bens móveis				14.340,23	
3.3.90.30.26	material elétrico e eletrônico				35.246,17	
3.3.90.30.28	material de proteção e segurança				22.832,53	
3.3.90.30.31	sementes, mudas de plantas e insumos				1.455,00	
3.3.90.30.39	material para manutenção de veículos				15.524,87	
3.3.90.30.44	material de sinalização visual e afins				1.849,92	
3.3.90.30.99	outros materiais de consumo				6.185,35	
3.3.90.33.00	Passagens e Despesas com Locomoção				2.088,48	
3.3.90.33.01	passagens para o país				2.088,48	
3.3.90.36.00	Outros Serviços de Terceiros (Pessoa Física)				182.972,74	
3.3.90.36.07	estagiários				172.566,74	
3.3.90.36.18	manutenção e conservação de equipamentos				553,00	
3.3.90.36.28	serviços de seleção e treinamento				340,00	
3.3.90.36.99	outros serviços de terceiros – pessoa física				9.513,00	
3.3.90.39.00	Outros Serviços de Terceiros (Pessoa Jurídica)				749.580,86	

Município de FORQUILHINHA

Competência: 2017

Código	Títulos	Autorizada R\$			Despesa Realizada	Diferenças
		Créd. Orçam. e Suplemen.	Créd. Esp. e Extraord.	Total		
3.3.90.39.01	assinatura de periódicos e anuidades				8.495,00	
3.3.90.39.05	serviços técnicos profissionais				44.890,74	
3.3.90.39.08	manutenção de software				118.351,00	
3.3.90.39.10	locação de imóveis				33.000,00	
3.3.90.39.11	locação de softwares				24.856,44	
3.3.90.39.12	locação de máquinas e equipamentos				50.620,00	
3.3.90.39.14	locação de bens móveis e outras naturezas intangíveis				406,88	
3.3.90.39.16	manutenção e conservação de bens imóveis				31.860,00	
3.3.90.39.17	manutenção e conservação de máquinas e equipamentos				22.550,43	
3.3.90.39.19	manutenção e conservação de veículos				6.193,66	
3.3.90.39.20	manutenção e conservação de bens móveis de outras naturezas				500,00	
3.3.90.39.25	serviços de instalação de máquinas, equipamentos e afins				5.421,80	
3.3.90.39.26	serviços de transporte escolar				103.982,68	
3.3.90.39.27	locação de veículos para locomoção				14.162,40	
3.3.90.39.43	serviços de energia elétrica				79.189,70	
3.3.90.39.44	serviços de água e esgoto				58.277,59	
3.3.90.39.47	serviços de comunicação em geral				6.123,15	
3.3.90.39.48	serviços de seleção e treinamento				10.020,00	
3.3.90.39.50	serviços médico-hospitalar, odontológico e laboratorial				602,36	
3.3.90.39.58	serviços de telecomunicações				10.017,17	
3.3.90.39.59	serviços de áudio, vídeo e foto				3.882,55	
3.3.90.39.63	serviços gráficos e editoriais				2.326,44	
3.3.90.39.69	seguros em geral				1.888,11	
3.3.90.39.72	vale-transporte				52.095,27	
3.3.90.39.77	vigilância ostensiva/monitorada				2.083,30	
3.3.90.39.78	limpeza e conservação				7.283,39	
3.3.90.39.81	serviços bancários				17,30	

Município de FORQUILHINHA

Competência: 2017

Código	Títulos	Autorizada R\$			Despesa Realizada	Diferenças
		Créd. Orçam. e Suplemen.	Créd. Esp. e Extraord.	Total		
3.3.90.39.83	serviços de cópias e reprodução de documentos				653,20	
3.3.90.39.95	manutenção e conservação de equipamentos de processamento de dados				32.492,85	
3.3.90.39.99	outros serviços de terceiros – pessoa jurídica				17.337,45	
3.3.90.46.00	Auxílio Alimentação				334.018,00	
3.3.90.46.01	auxílio-alimentação em pecúnia				334.018,00	
4.4.90.00.00	Aplicações Diretas	663.440,00	0,00	663.440,00	393.304,77	270.135,23
4.4.90.52.00	Equipamentos e Material Permanente				393.304,77	
4.4.90.52.10	aparelhos e equipamentos para esportes e diversões				22.000,00	
4.4.90.52.26	instrumentos musicais e artísticos				3.050,00	
4.4.90.52.33	equipamentos para áudio, vídeo e foto				20.130,00	
4.4.90.52.34	máquinas, utensílios e equipamentos diversos				5.386,97	
4.4.90.52.35	equipamentos de processamento de dados				287.982,50	
4.4.90.52.42	mobiliário em geral				22.740,30	
4.4.90.52.99	outros equipamentos e material permanente				32.015,00	
4.6.90.00.00	Aplicações Diretas	10.000,00	0,00	10.000,00	0,00	10.000,00
05001.12.361.02.000016	MANUTENÇÃO DO TRANSPORTE ESCOLAR	2.094.184,41	0,00	2.094.184,41	1.503.627,99	590.556,42
3.3.90.00.00	Aplicações Diretas	2.094.184,41	0,00	2.094.184,41	1.503.627,99	590.556,42
3.3.90.30.00	Material de Consumo				490.520,90	
3.3.90.30.01	combustíveis e lubrificantes automotivos				253.152,50	
3.3.90.30.39	material para manutenção de veículos				237.234,43	
3.3.90.30.99	outros materiais de consumo				133,97	
3.3.90.39.00	Outros Serviços de Terceiros (Pessoa Jurídica)				1.013.107,09	
3.3.90.39.17	manutenção e conservação de máquinas e equipamentos				1.160,74	
3.3.90.39.19	manutenção e conservação de veículos				28.874,17	
3.3.90.39.20	manutenção e conservação de bens móveis de outras naturezas				300,00	
3.3.90.39.26	serviços de transporte escolar				966.599,24	
3.3.90.39.69	seguros em geral				15.936,36	

Município de FORQUILHINHA

Competência: 2017

Código	Títulos	Autorizada R\$			Despesa Realizada	Diferenças
		Créd. Orçam. e Suplemen.	Créd. Esp. e Extraord.	Total		
3.3.90.39.81	serviços bancários				56,40	
3.3.90.39.99	outros serviços de terceiros – pessoa jurídica				180,18	
05001.12.363	Ensino Profissional	315.000,00	0,00	315.000,00	218.376,03	96.623,97
05001.12.363.02.000017	MANUTENÇÃO A BOLSISTAS	315.000,00	0,00	315.000,00	218.376,03	96.623,97
3.3.50.00.00	Transferências a Instituições Privadas sem Fins Lucrativos	305.000,00	0,00	305.000,00	218.376,03	86.623,97
3.3.50.39.00	Outros Serviços de Terceiros (Pessoa Jurídica)				218.376,03	
3.3.50.39.65	serviços de apoio ao ensino				218.376,03	
3.3.90.00.00	Aplicações Diretas	10.000,00	0,00	10.000,00	0,00	10.000,00
05001.12.365	Educação Infantil	8.743.718,05	0,00	8.743.718,05	8.235.237,70	508.480,35
05001.12.365.01.000004	CONSTR.AMPL.,REF.E REEQ.CENTR.EDUCAÇÃO INFANTIL	890.000,00	0,00	890.000,00	645.833,63	244.166,37
4.4.90.00.00	Aplicações Diretas	890.000,00	0,00	890.000,00	645.833,63	244.166,37
4.4.90.51.00	Obras e Instalações				636.353,63	
4.4.90.51.91	obras em andamento				636.353,63	
4.4.90.52.00	Equipamentos e Material Permanente				9.480,00	
4.4.90.52.35	equipamentos de processamento de dados				9.480,00	
05001.12.365.02.000013	MANUTENÇÃO CENTRO DE EDUCAÇÃO INFANTIL	7.853.718,05	0,00	7.853.718,05	7.589.404,07	264.313,98
3.1.90.00.00	Aplicações Diretas	5.492.945,79	0,00	5.492.945,79	5.362.943,39	130.002,40
3.1.90.11.00	Vencimentos e Vantagens Fixas (Pessoal Civil)				5.111.920,90	
3.1.90.11.01	vencimentos e salários				5.111.920,90	
3.1.90.13.00	Obrigações Patronais				248.674,11	
3.1.90.13.01	FGTS				19.439,36	
3.1.90.13.02	contribuições previdenciárias – INSS				229.234,75	
3.1.90.94.00	Indenizações e Restituições Trabalhistas				2.348,38	
3.1.90.94.99	diversas indenizações e restituições trabalhistas				2.348,38	
3.1.91.00.00	Aplic Direta Decorrente de Oper entre Órgãos, Fundos e Entid Integ dos Orç Fiscal e da Seg. Social	686.894,00	0,00	686.894,00	686.891,14	2,86
3.1.91.13.00	Obrigações Patronais				686.891,14	
3.1.91.13.03	contribuição patronal para o regime próprio				673.082,26	

Município de FORQUILHINHA

Competência: 2017

Código	Títulos	Autorizada R\$			Despesa Realizada	Diferenças
		Créd. Orçam. e Suplemen.	Créd. Esp. e Extraord.	Total		
3.1.91.13.99	outras obrigações patronais				13.808,88	
3.3.50.00.00	Transferências a Instituições Privadas sem Fins Lucrativos	685.912,26	0,00	685.912,26	675.263,49	10.648,77
3.3.50.39.00	Outros Serviços de Terceiros (Pessoa Jurídica)				675.263,49	
3.3.50.39.54	serviços de creches e assistência pré-escolar				665.911,49	
3.3.50.39.65	serviços de apoio ao ensino				9.352,00	
3.3.90.00.00	Aplicações Diretas	775.409,00	0,00	775.409,00	688.604,75	86.804,25
3.3.90.30.00	Material de Consumo				316.751,27	
3.3.90.30.07	gêneros de alimentação				122,10	
3.3.90.30.14	material educativo e esportivo				140.165,86	
3.3.90.30.16	material de expediente				26.104,75	
3.3.90.30.17	material de processamento de dados				16.376,80	
3.3.90.30.20	material de cama, mesa e banho				7.479,30	
3.3.90.30.21	material de copa e cozinha				389,00	
3.3.90.30.22	material de limpeza e produção de higienização				62.314,48	
3.3.90.30.23	uniformes, tecidos e aviamentos				32.126,50	
3.3.90.30.24	material para manutenção de bens imóveis				6.826,72	
3.3.90.30.25	material para manutenção de bens móveis				2.102,00	
3.3.90.30.26	material elétrico e eletrônico				15.443,04	
3.3.90.30.99	outros materiais de consumo				7.300,72	
3.3.90.36.00	Outros Serviços de Terceiros (Pessoa Física)				2.920,00	
3.3.90.36.18	manutenção e conservação de equipamentos				150,00	
3.3.90.36.21	manutenção e conservação de bens móveis de outras naturezas				2.770,00	
3.3.90.39.00	Outros Serviços de Terceiros (Pessoa Jurídica)				132.251,48	
3.3.90.39.16	manutenção e conservação de bens imóveis				1.405,00	
3.3.90.39.17	manutenção e conservação de máquinas e equipamentos				3.056,08	
3.3.90.39.25	serviços de instalação de máquinas, equipamentos e afins				190,00	
3.3.90.39.43	serviços de energia elétrica				43.604,24	

Município de FORQUILHINHA

Competência: 2017

Código	Títulos	Autorizada R\$			Despesa Realizada	Diferenças
		Créd. Orçam. e Suplemen.	Créd. Esp. e Extraord.	Total		
3.3.90.39.44	serviços de água e esgoto				38.597,58	
3.3.90.39.47	serviços de comunicação em geral				6.556,08	
3.3.90.39.48	serviços de seleção e treinamento				2.990,00	
3.3.90.39.58	serviços de telecomunicações				11.618,32	
3.3.90.39.72	vale-transporte				23.131,90	
3.3.90.39.78	limpeza e conservação				546,00	
3.3.90.39.99	outros serviços de terceiros – pessoa jurídica				556,28	
3.3.90.46.00	Auxílio Alimentação				236.682,00	
3.3.90.46.01	auxílio-alimentação em pecúnia				236.682,00	
4.4.90.00.00	Aplicações Diretas	212.557,00	0,00	212.557,00	175.701,30	36.855,70
4.4.90.51.00	Obras e Instalações				39.083,07	
4.4.90.51.80	estudos e projetos				24.194,46	
4.4.90.51.91	obras em andamento				14.888,61	
4.4.90.52.00	Equipamentos e Material Permanente				136.618,23	
4.4.90.52.33	equipamentos para áudio, vídeo e foto				4.488,00	
4.4.90.52.34	máquinas, utensílios e equipamentos diversos				10.401,73	
4.4.90.52.35	equipamentos de processamento de dados				6.763,00	
4.4.90.52.42	mobiliário em geral				41.642,00	
4.4.90.52.99	outros equipamentos e material permanente				73.323,50	
05001.12.367	Educação Especial	325.000,00	0,00	325.000,00	320.000,00	5.000,00
05001.12.367.02.000018	MANUTENÇÃO DA EDUCAÇÃO ESPECIAL	325.000,00	0,00	325.000,00	320.000,00	5.000,00
3.1.90.00.00	Aplicações Diretas	2.000,00	0,00	2.000,00	0,00	2.000,00
3.3.50.00.00	Transferências a Instituições Privadas sem Fins Lucrativos	320.000,00	0,00	320.000,00	320.000,00	0,00
3.3.50.43.00	Subvenções Sociais				320.000,00	
3.3.50.43.99	outras subvenções sociais				320.000,00	
3.3.90.00.00	Aplicações Diretas	2.000,00	0,00	2.000,00	0,00	2.000,00
4.4.90.00.00	Aplicações Diretas	1.000,00	0,00	1.000,00	0,00	1.000,00

Município de FORQUILHINHA

Competência: 2017

Código	Títulos	Autorizada R\$			Despesa Realizada	Diferenças
		Créd. Orçam. e Suplemen.	Créd. Esp. e Extraord.	Total		
07001	Divisão de Obras e Urbanismo	9.458.773,75	0,00	9.458.773,75	7.120.396,15	2.338.377,60
07001.15	Urbanismo	9.408.773,75	0,00	9.408.773,75	7.120.396,15	2.288.377,60
07001.15.451	Infra-Estrutura Urbana	130.000,00	0,00	130.000,00	41.166,66	88.833,34
07001.15.451.01.000014	CONSTRUÇÃO DE PÓRTICOS DE ENTRADA NA CIDADE	20.000,00	0,00	20.000,00	18.863,07	1.136,93
4.4.90.00.00	Aplicações Diretas	20.000,00	0,00	20.000,00	18.863,07	1.136,93
4.4.90.51.00	Obras e Instalações				18.863,07	
4.4.90.51.91	obras em andamento				18.863,07	
07001.15.451.01.000015	CONSTR.RESTAURAÇÃO PASSARELA,ACOSTAM.E CALÇ.P/CICL.PEDESTRES	110.000,00	0,00	110.000,00	22.303,59	87.696,41
4.4.90.00.00	Aplicações Diretas	110.000,00	0,00	110.000,00	22.303,59	87.696,41
4.4.90.51.00	Obras e Instalações				22.303,59	
4.4.90.51.91	obras em andamento				22.303,59	
07001.15.452	Serviços Urbanos	9.278.773,75	0,00	9.278.773,75	7.079.229,49	2.199.544,26
07001.15.452.01.000019	AQUIS.AREA, CONST.E AMPLIAÇÃO DE EDIFIC. PÚBLICAS/CENTRO COM./CENTRO CONV./MULTIPL0-US0	605.000,00	0,00	605.000,00	296.554,27	308.445,73
4.4.90.00.00	Aplicações Diretas	605.000,00	0,00	605.000,00	296.554,27	308.445,73
4.4.90.51.00	Obras e Instalações				268.554,57	
4.4.90.51.91	obras em andamento				268.554,57	
4.4.90.61.00	Aquisição de Imóveis				27.999,70	
4.4.90.61.03	terrenos				27.999,70	
07001.15.452.02.000032	MANUT.SECRET. DE INFRAESTRUTURA	7.368.583,17	0,00	7.368.583,17	5.497.670,20	1.870.912,97
3.1.90.00.00	Aplicações Diretas	3.343.587,20	0,00	3.343.587,20	3.000.586,71	343.000,49
3.1.90.11.00	Vencimentos e Vantagens Fixas (Pessoal Civil)				2.969.763,31	
3.1.90.11.01	vencimentos e salários				2.969.763,31	
3.1.90.94.00	Indenizações e Restituições Trabalhistas				30.823,40	
3.1.90.94.99	diversas indenizações e restituições trabalhistas				30.823,40	
3.3.30.00.00	Transferências a Estados e ao Distrito Federal	100.000,00	0,00	100.000,00	0,00	100.000,00
3.3.90.00.00	Aplicações Diretas	3.714.959,37	0,00	3.714.959,37	2.384.065,15	1.330.894,22
3.3.90.14.00	Diárias Civil				290,00	

Município de FORQUILHINHA

Competência: 2017

Código	Títulos	Autorizada R\$			Despesa Realizada	Diferenças
		Créd. Orçam. e Suplemen.	Créd. Esp. e Extraord.	Total		
3.3.90.14.14	diárias no país – civil				290,00	
3.3.90.30.00	Material de Consumo				592.293,41	
3.3.90.30.01	combustíveis e lubrificantes automotivos				56.650,00	
3.3.90.30.03	combustíveis e lub. p/outras finalidades				0,00	
3.3.90.30.04	gás engarrafado				860,00	
3.3.90.30.07	gêneros de alimentação				21.760,27	
3.3.90.30.16	material de expediente				652,95	
3.3.90.30.17	material de processamento de dados				0,00	
3.3.90.30.21	material de copa e cozinha				116,90	
3.3.90.30.22	material de limpeza e produção de higienização				11.136,81	
3.3.90.30.23	uniformes, tecidos e aviamentos				20.122,50	
3.3.90.30.24	material para manutenção de bens imóveis				42.209,54	
3.3.90.30.25	material para manutenção de bens móveis				14.687,97	
3.3.90.30.26	material elétrico e eletrônico				6.924,54	
3.3.90.30.28	material de proteção e segurança				22.620,77	
3.3.90.30.31	sementes, mudas de plantas e insumos				1.035,00	
3.3.90.30.39	material para manutenção de veículos				33.997,19	
3.3.90.30.42	ferramentas				1.322,88	
3.3.90.30.44	material de sinalização visual e afins				35.671,75	
3.3.90.30.51	materiais para conservação e manutenção de bens de uso comum do povo				228.722,30	
3.3.90.30.99	outros materiais de consumo				93.802,04	
3.3.90.36.00	Outros Serviços de Terceiros (Pessoa Física)				6.649,47	
3.3.90.36.07	estagiários				4.775,47	
3.3.90.36.15	locação de imóveis				1.874,00	
3.3.90.37.00	Locação de Mão-de-Obra				50,00	
3.3.90.37.06	manutenção e conservação de bens móveis				50,00	
3.3.90.39.00	Outros Serviços de Terceiros (Pessoa Jurídica)				1.650.940,93	

Município de FORQUILHINHA

Competência: 2017

Código	Títulos	Autorizada R\$			Despesa Realizada	Diferenças
		Créd. Orçam. e Suplemen.	Créd. Esp. e Extraord.	Total		
3.3.90.39.01	assinatura de periódicos e anuidades				790,00	
3.3.90.39.05	serviços técnicos profissionais				58.241,59	
3.3.90.39.12	locação de máquinas e equipamentos				2.240,00	
3.3.90.39.16	manutenção e conservação de bens imóveis				5.600,00	
3.3.90.39.17	manutenção e conservação de máquinas e equipamentos				15.795,80	
3.3.90.39.19	manutenção e conservação de veículos				1.770,00	
3.3.90.39.21	manutenção e conservação de estradas e vias				59.657,71	
3.3.90.39.24	serviços de confecção, manutenção e instalação de sinalização visual e afins				1.045,50	
3.3.90.39.28	coleta de lixo e demais resíduos				1.001.975,07	
3.3.90.39.43	serviços de energia elétrica				17.896,93	
3.3.90.39.48	serviços de seleção e treinamento				3.728,00	
3.3.90.39.50	serviços médico-hospitalar, odontológico e laboratorial				1.290,00	
3.3.90.39.58	serviços de telecomunicações				257,56	
3.3.90.39.63	serviços gráficos e editoriais				5.124,47	
3.3.90.39.78	limpeza e conservação				44.622,12	
3.3.90.39.81	serviços bancários				55,60	
3.3.90.39.83	serviços de cópias e reprodução de documentos				478,13	
3.3.90.39.99	outros serviços de terceiros – pessoa jurídica				430.372,45	
3.3.90.47.00	Obrigações Tributárias e Contributivas				48.132,47	
3.3.90.47.12	contribuição para o PIS/PASEP				48.132,47	
3.3.90.93.00	Indenizações e Restituições				85.708,87	
3.3.90.93.02	restituições				85.708,87	
4.4.90.00.00	Aplicações Diretas	210.036,60	0,00	210.036,60	113.018,34	97.018,26
4.4.90.39.00	Outros Serviços de Terceiros (Pessoa Jurídica)				18.914,00	
4.4.90.39.99	outros serviços de terceiros – pessoa jurídica				18.914,00	
4.4.90.51.00	Obras e Instalações				91.332,60	
4.4.90.51.91	obras em andamento				83.772,60	

Município de FORQUILHINHA

Competência: 2017

Código	Títulos	Autorizada R\$			Despesa Realizada	Diferenças
		Créd. Orçam. e Suplemen.	Créd. Esp. e Extraord.	Total		
4.4.90.51.99	outras obras e instalações				7.560,00	
4.4.90.52.00	Equipamentos e Material Permanente				2.771,74	
4.4.90.52.33	equipamentos para áudio, vídeo e foto				0,00	
4.4.90.52.34	máquinas, utensílios e equipamentos diversos				2.631,84	
4.4.90.52.38	máquinas, ferramentas e utensílios de oficina				139,90	
07001.15.452.02.000035	MANUTENÇÃO DAS EDIFICAÇÕES PUBLICAS//CENTRO COM./CENTRO CONV./MÚLTIPLO-USO	70.000,00	0,00	70.000,00	49.814,44	20.185,56
3.3.90.00.00	Aplicações Diretas	70.000,00	0,00	70.000,00	49.814,44	20.185,56
3.3.90.30.00	Material de Consumo				16.122,96	
3.3.90.30.22	material de limpeza e produção de higienização				554,00	
3.3.90.30.24	material para manutenção de bens imóveis				11.441,26	
3.3.90.30.26	material elétrico e eletrônico				3.334,84	
3.3.90.30.99	outros materiais de consumo				792,86	
3.3.90.36.00	Outros Serviços de Terceiros (Pessoa Física)				1.400,00	
3.3.90.36.25	serviços de limpeza e conservação				1.400,00	
3.3.90.39.00	Outros Serviços de Terceiros (Pessoa Jurídica)				32.291,48	
3.3.90.39.16	manutenção e conservação de bens imóveis				900,00	
3.3.90.39.43	serviços de energia elétrica				4.889,05	
3.3.90.39.44	serviços de água e esgoto				23.564,53	
3.3.90.39.58	serviços de telecomunicações				2.741,90	
3.3.90.39.99	outros serviços de terceiros – pessoa jurídica				196,00	
07001.15.452.02.000036	MANUT.SERV.ILUMINAÇÃO PÚBLICA	1.235.190,58	0,00	1.235.190,58	1.235.190,58	0,00
3.3.90.00.00	Aplicações Diretas	1.235.190,58	0,00	1.235.190,58	1.235.190,58	0,00
3.3.90.30.00	Material de Consumo				115.110,93	
3.3.90.30.26	material elétrico e eletrônico				115.110,93	
3.3.90.39.00	Outros Serviços de Terceiros (Pessoa Jurídica)				1.120.079,65	
3.3.90.39.43	serviços de energia elétrica				1.119.083,49	
3.3.90.39.81	serviços bancários				107,40	

Município de FORQUILHINHA

Competência: 2017

Código	Títulos	Autorizada R\$			Despesa Realizada	Diferenças
		Créd. Orçam. e Suplemen.	Créd. Esp. e Extraord.	Total		
3.3.90.39.99	outros serviços de terceiros – pessoa jurídica				888,76	
4.4.90.00.00	Aplicações Diretas	0,00	0,00	0,00	0,00	0,00
07001.18	Gestão Ambiental	50.000,00	0,00	50.000,00	0,00	50.000,00
07001.18.452	Serviços Urbanos	50.000,00	0,00	50.000,00	0,00	50.000,00
07001.18.452.01.000013	IMPLANTAÇÃO DO PARQUE DE EVENTOS	50.000,00	0,00	50.000,00	0,00	50.000,00
4.4.90.00.00	Aplicações Diretas	50.000,00	0,00	50.000,00	0,00	50.000,00
07002	Divisão de Estradas de Rodagem	3.205.000,00	0,00	3.205.000,00	1.222.825,27	1.982.174,73
07002.26	Transporte	3.205.000,00	0,00	3.205.000,00	1.222.825,27	1.982.174,73
07002.26.782	Transporte Rodoviário	3.205.000,00	0,00	3.205.000,00	1.222.825,27	1.982.174,73
07002.26.782.01.000017	ABERTURA DE AVENIDAS, PAVIM.,MAN.E DRENAGEM RUAS E ESTR.MUNICIPAIS	3.100.000,00	0,00	3.100.000,00	1.198.704,43	1.901.295,57
4.4.90.00.00	Aplicações Diretas	3.100.000,00	0,00	3.100.000,00	1.198.704,43	1.901.295,57
4.4.90.51.00	Obras e Instalações				1.198.704,43	
4.4.90.51.80	estudos e projetos				57.336,47	
4.4.90.51.91	obras em andamento				1.141.367,96	
07002.26.782.01.000018	CONSTR.PONTES E PONTILHOES	105.000,00	0,00	105.000,00	24.120,84	80.879,16
4.4.90.00.00	Aplicações Diretas	105.000,00	0,00	105.000,00	24.120,84	80.879,16
4.4.90.51.00	Obras e Instalações				24.120,84	
4.4.90.51.07	reforma				19.290,29	
4.4.90.51.91	obras em andamento				4.830,55	
07003	Seção de Transportes	1.791.250,00	0,00	1.791.250,00	1.523.538,43	267.711,57
07003.26	Transporte	1.791.250,00	0,00	1.791.250,00	1.523.538,43	267.711,57
07003.26.782	Transporte Rodoviário	1.791.250,00	0,00	1.791.250,00	1.523.538,43	267.711,57
07003.26.782.01.000012	AQUIS.VEÍCULOS, MÁQUINAS E EQUIPAMENTOS P/ FROTA MUNICIPAL	591.250,00	0,00	591.250,00	436.130,00	155.120,00
4.4.90.00.00	Aplicações Diretas	591.250,00	0,00	591.250,00	436.130,00	155.120,00
4.4.90.51.00	Obras e Instalações				8.880,00	
4.4.90.51.91	obras em andamento				8.880,00	
4.4.90.52.00	Equipamentos e Material Permanente				427.250,00	

Município de FORQUILHINHA

Competência: 2017

Código	Títulos	Autorizada R\$			Despesa Realizada	Diferenças
		Créd. Orçam. e Suplemen.	Créd. Esp. e Extraord.	Total		
4.4.90.52.48	veículos diversos				427.250,00	
07003.26.782.02.000033	MANUTENÇÃO DA FROTA MUNICIPAL	1.200.000,00	0,00	1.200.000,00	1.087.408,43	112.591,57
3.3.90.00.00	Aplicações Diretas	1.200.000,00	0,00	1.200.000,00	1.087.408,43	112.591,57
3.3.90.30.00	Material de Consumo				920.187,30	
3.3.90.30.01	combustíveis e lubrificantes automotivos				429.849,92	
3.3.90.30.22	material de limpeza e produção de higienização				1.560,00	
3.3.90.30.24	material para manutenção de bens imóveis				179,88	
3.3.90.30.25	material para manutenção de bens móveis				20,91	
3.3.90.30.28	material de proteção e segurança				651,47	
3.3.90.30.39	material para manutenção de veículos				487.243,12	
3.3.90.30.44	material de sinalização visual e afins				120,00	
3.3.90.30.99	outros materiais de consumo				562,00	
3.3.90.39.00	Outros Serviços de Terceiros (Pessoa Jurídica)				167.221,13	
3.3.90.39.17	manutenção e conservação de máquinas e equipamentos				90,00	
3.3.90.39.19	manutenção e conservação de veículos				120.737,22	
3.3.90.39.69	seguros em geral				28.019,90	
3.3.90.39.75	multas e infrações de trânsito				1.024,86	
3.3.90.39.99	outros serviços de terceiros – pessoa jurídica				17.349,15	
08001	Secretaria de Cultura Esportes e Turismo	1.280.000,00	0,00	1.280.000,00	1.025.152,08	254.847,92
08001.27	Desporto e Lazer	1.280.000,00	0,00	1.280.000,00	1.025.152,08	254.847,92
08001.27.812	Desporto Comunitário	1.280.000,00	0,00	1.280.000,00	1.025.152,08	254.847,92
08001.27.812.01.000021	IMPLANTAÇÃO DO CENTRO CULTURAL	230.000,00	0,00	230.000,00	800,00	229.200,00
4.4.90.00.00	Aplicações Diretas	230.000,00	0,00	230.000,00	800,00	229.200,00
4.4.90.51.00	Obras e Instalações				800,00	
4.4.90.51.80	estudos e projetos				800,00	
08001.27.812.02.000039	MANUT.SECR.CULT.ESPORTE E TURISMO	1.050.000,00	0,00	1.050.000,00	1.024.352,08	25.647,92
3.1.90.00.00	Aplicações Diretas	755.000,00	0,00	755.000,00	754.625,84	374,16

Município de FORQUILHINHA

Competência: 2017

Código	Títulos	Autorizada R\$			Despesa Realizada	Diferenças
		Créd. Orçam. e Suplemen.	Créd. Esp. e Extraord.	Total		
3.1.90.11.00	Vencimentos e Vantagens Fixas (Pessoal Civil)				708.416,25	
3.1.90.11.01	vencimentos e salários				708.416,25	
3.1.90.94.00	Indenizações e Restituições Trabalhistas				46.209,59	
3.1.90.94.99	diversas indenizações e restituições trabalhistas				46.209,59	
3.3.50.00.00	Transferências a Instituições Privadas sem Fins Lucrativos	10.000,00	0,00	10.000,00	0,00	10.000,00
3.3.90.00.00	Aplicações Diretas	90.000,00	0,00	90.000,00	79.207,74	10.792,26
3.3.90.14.00	Diárias Civil				700,00	
3.3.90.14.14	diárias no país – civil				700,00	
3.3.90.30.00	Material de Consumo				23.004,81	
3.3.90.30.07	gêneros de alimentação				1.598,44	
3.3.90.30.15	material para festividades e homenagens				1.015,86	
3.3.90.30.21	material de copa e cozinha				0,00	
3.3.90.30.22	material de limpeza e produção de higienização				1.680,76	
3.3.90.30.24	material para manutenção de bens imóveis				7.004,15	
3.3.90.30.26	material elétrico e eletrônico				6.137,70	
3.3.90.30.29	material para áudio, vídeo e foto				215,80	
3.3.90.30.39	material para manutenção de veículos				1.295,10	
3.3.90.30.51	materiais para conservação e manutenção de bens de uso comum do povo				4.000,00	
3.3.90.30.99	outros materiais de consumo				57,00	
3.3.90.36.00	Outros Serviços de Terceiros (Pessoa Física)				8.977,00	
3.3.90.36.25	serviços de limpeza e conservação				702,00	
3.3.90.36.99	outros serviços de terceiros – pessoa física				8.275,00	
3.3.90.39.00	Outros Serviços de Terceiros (Pessoa Jurídica)				46.525,93	
3.3.90.39.01	assinatura de periódicos e anuidades				775,00	
3.3.90.39.12	locação de máquinas e equipamentos				17.008,80	
3.3.90.39.17	manutenção e conservação de máquinas e equipamentos				489,36	
3.3.90.39.19	manutenção e conservação de veículos				440,74	

Município de FORQUILHINHA

Competência: 2017

Código	Títulos	Autorizada R\$			Despesa Realizada	Diferenças
		Créd. Orçam. e Suplemen.	Créd. Esp. e Extraord.	Total		
3.3.90.39.23	festividades e homenagens				1.100,00	
3.3.90.39.44	serviços de água e esgoto				62,27	
3.3.90.39.58	serviços de telecomunicações				330,65	
3.3.90.39.59	serviços de áudio, vídeo e foto				1.010,00	
3.3.90.39.63	serviços gráficos e editoriais				441,00	
3.3.90.39.78	limpeza e conservação				196,20	
3.3.90.39.83	serviços de cópias e reprodução de documentos				294,80	
3.3.90.39.99	outros serviços de terceiros – pessoa jurídica				24.377,11	
4.4.90.00.00	Aplicações Diretas	195.000,00	0,00	195.000,00	190.518,50	4.481,50
4.4.90.52.00	Equipamentos e Material Permanente				190.518,50	
4.4.90.52.35	equipamentos de processamento de dados				1.018,50	
4.4.90.52.48	veículos diversos				189.500,00	
08002	Seção de Eventos Culturais	695.000,00	0,00	695.000,00	596.770,65	98.229,35
08002.13	Cultura	695.000,00	0,00	695.000,00	596.770,65	98.229,35
08002.13.392	Difusão Cultural	695.000,00	0,00	695.000,00	596.770,65	98.229,35
08002.13.392.02.000040	IMPLANTAÇÃO E MANUT.SEÇAO DE EVENTOS	615.000,00	0,00	615.000,00	529.725,71	85.274,29
3.3.90.00.00	Aplicações Diretas	568.000,00	0,00	568.000,00	529.725,71	38.274,29
3.3.90.14.00	Diárias Civil				1.020,00	
3.3.90.14.14	diárias no país – civil				1.020,00	
3.3.90.30.00	Material de Consumo				22.766,43	
3.3.90.30.14	material educativo e esportivo				4.076,10	
3.3.90.30.15	material para festividades e homenagens				6.967,04	
3.3.90.30.16	material de expediente				225,90	
3.3.90.30.22	material de limpeza e produção de higienização				4.314,44	
3.3.90.30.23	uniformes, tecidos e aviamentos				4.681,55	
3.3.90.30.25	material para manutenção de bens móveis				371,92	
3.3.90.30.26	material elétrico e eletrônico				1.378,48	

Município de FORQUILHINHA

Competência: 2017

Código	Títulos	Autorizada R\$			Despesa Realizada	Diferenças
		Créd. Orçam. e Suplemen.	Créd. Esp. e Extraord.	Total		
3.3.90.30.51	materiais para conservação e manutenção de bens de uso comum do povo				427,00	
3.3.90.30.99	outros materiais de consumo				324,00	
3.3.90.32.00	Material, Bens ou Serviço para Distribuição Gratuita				2.560,00	
3.3.90.32.99	outros materiais de distribuição gratuita				2.560,00	
3.3.90.36.00	Outros Serviços de Terceiros (Pessoa Física)				23.957,00	
3.3.90.36.15	locação de imóveis				2.500,00	
3.3.90.36.99	outros serviços de terceiros – pessoa física				21.457,00	
3.3.90.39.00	Outros Serviços de Terceiros (Pessoa Jurídica)				479.422,28	
3.3.90.39.10	locação de imóveis				3.000,00	
3.3.90.39.12	locação de máquinas e equipamentos				44.530,00	
3.3.90.39.14	locação de bens móveis e outras naturezas intangíveis				38.621,35	
3.3.90.39.17	manutenção e conservação de máquinas e equipamentos				180,00	
3.3.90.39.23	festividades e homenagens				5.310,00	
3.3.90.39.58	serviços de telecomunicações				112,63	
3.3.90.39.59	serviços de áudio, vídeo e foto				4.700,00	
3.3.90.39.63	serviços gráficos e editoriais				35.957,66	
3.3.90.39.78	limpeza e conservação				6.021,60	
3.3.90.39.88	serviços de publicidade e propaganda				162.428,25	
3.3.90.39.99	outros serviços de terceiros – pessoa jurídica				178.560,79	
4.4.90.00.00	Aplicações Diretas	47.000,00	0,00	47.000,00	0,00	47.000,00
08002.13.392.02.000041	MANUTENÇÃO DO FUNDO MUNICIPAL DE CULTURA	80.000,00	0,00	80.000,00	67.044,94	12.955,06
3.3.50.00.00	Transferências a Instituições Privadas sem Fins Lucrativos	0,00	0,00	0,00	0,00	0,00
3.3.90.00.00	Aplicações Diretas	75.000,00	0,00	75.000,00	62.607,94	12.392,06
3.3.90.30.00	Material de Consumo				5.386,00	
3.3.90.30.14	material educativo e esportivo				860,00	
3.3.90.30.99	outros materiais de consumo				4.526,00	
3.3.90.36.00	Outros Serviços de Terceiros (Pessoa Física)				10.723,00	

Município de FORQUILHINHA

Competência: 2017

Código	Títulos	Autorizada R\$			Despesa Realizada	Diferenças
		Créd. Orçam. e Suplemen.	Créd. Esp. e Extraord.	Total		
3.3.90.36.99	outros serviços de terceiros – pessoa física				10.723,00	
3.3.90.39.00	Outros Serviços de Terceiros (Pessoa Jurídica)				46.498,94	
3.3.90.39.12	locação de máquinas e equipamentos				7.080,00	
3.3.90.39.16	manutenção e conservação de bens imóveis				320,00	
3.3.90.39.43	serviços de energia elétrica				1.907,36	
3.3.90.39.44	serviços de água e esgoto				652,84	
3.3.90.39.48	serviços de seleção e treinamento				1.350,00	
3.3.90.39.58	serviços de telecomunicações				1.454,69	
3.3.90.39.59	serviços de áudio, vídeo e foto				8.816,00	
3.3.90.39.63	serviços gráficos e editoriais				1.893,05	
3.3.90.39.99	outros serviços de terceiros – pessoa jurídica				23.025,00	
4.4.90.00.00	Aplicações Diretas	5.000,00	0,00	5.000,00	4.437,00	563,00
4.4.90.52.00	Equipamentos e Material Permanente				4.437,00	
4.4.90.52.26	instrumentos musicais e artísticos				1.500,00	
4.4.90.52.42	mobiliário em geral				2.353,00	
4.4.90.52.99	outros equipamentos e material permanente				584,00	
08003	Seção de Esportes	1.057.495,60	0,00	1.057.495,60	733.161,90	324.333,70
08003.27	Desporto e Lazer	1.057.495,60	0,00	1.057.495,60	733.161,90	324.333,70
08003.27.812	Desporto Comunitário	500.000,00	0,00	500.000,00	425.287,76	74.712,24
08003.27.812.02.000019	MANUT.SEÇÃO DE ESPORTES	500.000,00	0,00	500.000,00	425.287,76	74.712,24
3.1.90.00.00	Aplicações Diretas	10.000,00	0,00	10.000,00	4.000,00	6.000,00
3.1.90.11.00	Vencimentos e Vantagens Fixas (Pessoal Civil)				4.000,00	
3.1.90.11.01	vencimentos e salários				4.000,00	
3.3.90.00.00	Aplicações Diretas	455.000,00	0,00	455.000,00	419.893,76	35.106,24
3.3.90.14.00	Diárias Civil				280,00	
3.3.90.14.14	diárias no país – civil				280,00	
3.3.90.30.00	Material de Consumo				110.974,95	

Município de FORQUILHINHA

Competência: 2017

Código	Títulos	Autorizada R\$			Despesa Realizada	Diferenças
		Créd. Orçam. e Suplemen.	Créd. Esp. e Extraord.	Total		
3.3.90.30.07	gêneros de alimentação				4.842,90	
3.3.90.30.09	material farmacológico				1.512,52	
3.3.90.30.14	material educativo e esportivo				52.220,95	
3.3.90.30.16	material de expediente				75,04	
3.3.90.30.20	material de cama, mesa e banho				2.148,00	
3.3.90.30.22	material de limpeza e produção de higienização				1.096,25	
3.3.90.30.23	uniformes, tecidos e aviamentos				18.232,00	
3.3.90.30.24	material para manutenção de bens imóveis				2.601,46	
3.3.90.30.26	material elétrico e eletrônico				3.000,12	
3.3.90.30.28	material de proteção e segurança				20,85	
3.3.90.30.31	sementes, mudas de plantas e insumos				156,00	
3.3.90.30.39	material para manutenção de veículos				760,00	
3.3.90.30.51	materiais para conservação e manutenção de bens de uso comum do povo				13.043,11	
3.3.90.30.99	outros materiais de consumo				11.265,75	
3.3.90.31.00	Premiações Culturais, Artísticas, Científicas, Desportivas e Outras				19.000,00	
3.3.90.31.04	premiações desportivas				19.000,00	
3.3.90.32.00	Material, Bens ou Serviço para Distribuição Gratuita				8.368,20	
3.3.90.32.03	gêneros alimentícios				8.368,20	
3.3.90.39.00	Outros Serviços de Terceiros (Pessoa Jurídica)				278.270,61	
3.3.90.39.05	serviços técnicos profissionais				39.640,00	
3.3.90.39.10	locação de imóveis				8.039,20	
3.3.90.39.16	manutenção e conservação de bens imóveis				0,00	
3.3.90.39.19	manutenção e conservação de veículos				374,00	
3.3.90.39.27	locação de veículos para locomoção				59.009,28	
3.3.90.39.43	serviços de energia elétrica				28.365,57	
3.3.90.39.44	serviços de água e esgoto				19.005,42	
3.3.90.39.58	serviços de telecomunicações				1.330,42	

Município de FORQUILHINHA

Competência: 2017

Código	Títulos	Autorizada R\$			Despesa Realizada	Diferenças
		Créd. Orçam. e Suplemen.	Créd. Esp. e Extraord.	Total		
3.3.90.39.63	serviços gráficos e editoriais				1.406,58	
3.3.90.39.72	vale-transporte				1.561,45	
3.3.90.39.78	limpeza e conservação				25.935,00	
3.3.90.39.80	hospedagens				938,00	
3.3.90.39.99	outros serviços de terceiros – pessoa jurídica				92.665,69	
3.3.90.48.00	Outros Auxílios Financeiros a Pessoas Físicas				3.000,00	
3.3.90.48.01	auxílio financeiro a pessoas físicas				3.000,00	
4.4.90.00.00	Aplicações Diretas	35.000,00	0,00	35.000,00	1.394,00	33.606,00
4.4.90.51.00	Obras e Instalações				0,00	
4.4.90.51.91	obras em andamento				0,00	
4.4.90.52.00	Equipamentos e Material Permanente				1.394,00	
4.4.90.52.35	equipamentos de processamento de dados				1.394,00	
08003.27.813	Lazer	557.495,60	0,00	557.495,60	307.874,14	249.621,46
08003.27.813.01.000007	CONSTRUÇÃO DE GINÁSIO DE ESPORTES	145.000,00	0,00	145.000,00	0,00	145.000,00
4.4.90.00.00	Aplicações Diretas	145.000,00	0,00	145.000,00	0,00	145.000,00
08003.27.813.01.000008	AQUIS.DE ÁREA, CONSTR.DE SEDES ESPORTIVAS/QUADRAS POLIESP./IMPLANT.DE ACADEMIAS POPULARES	412.495,60	0,00	412.495,60	307.874,14	104.621,46
4.4.90.00.00	Aplicações Diretas	412.495,60	0,00	412.495,60	307.874,14	104.621,46
4.4.90.30.00	Material de Consumo				0,00	
4.4.90.30.22	material de limpeza e produção de higienização				0,00	
4.4.90.39.00	Outros Serviços de Terceiros (Pessoa Jurídica)				4.279,36	
4.4.90.39.16	manutenção e conservação de bens imóveis				4.279,36	
4.4.90.51.00	Obras e Instalações				299.444,78	
4.4.90.51.91	obras em andamento				299.444,78	
4.4.90.52.00	Equipamentos e Material Permanente				4.150,00	
4.4.90.52.42	mobiliário em geral				1.525,00	
4.4.90.52.99	outros equipamentos e material permanente				2.625,00	
09001	Secretaria de Desenvolvimento Economico	350.000,00	0,00	350.000,00	193.567,40	156.432,60

Município de FORQUILHINHA

Competência: 2017

Código	Títulos	Autorizada R\$			Despesa Realizada	Diferenças
		Créd. Orçam. e Suplemen.	Créd. Esp. e Extraord.	Total		
09001.16	Habitação	350.000,00	0,00	350.000,00	193.567,40	156.432,60
09001.16.482	Habitação Urbana	350.000,00	0,00	350.000,00	193.567,40	156.432,60
09001.16.482.02.000038	MANUT.SECRET.DESENVOLVIMENTO ECONOMICO	350.000,00	0,00	350.000,00	193.567,40	156.432,60
3.1.90.00.00	Aplicações Diretas	300.000,00	0,00	300.000,00	192.107,40	107.892,60
3.1.90.11.00	Vencimentos e Vantagens Fixas (Pessoal Civil)				188.926,85	
3.1.90.11.01	vencimentos e salários				188.926,85	
3.1.90.94.00	Indenizações e Restituições Trabalhistas				3.180,55	
3.1.90.94.99	diversas indenizações e restituições trabalhistas				3.180,55	
3.3.90.00.00	Aplicações Diretas	40.000,00	0,00	40.000,00	66,00	39.934,00
3.3.90.30.00	Material de Consumo				40,00	
3.3.90.30.16	material de expediente				40,00	
3.3.90.39.00	Outros Serviços de Terceiros (Pessoa Jurídica)				26,00	
3.3.90.39.63	serviços gráficos e editoriais				26,00	
4.4.90.00.00	Aplicações Diretas	10.000,00	0,00	10.000,00	1.394,00	8.606,00
4.4.90.52.00	Equipamentos e Material Permanente				1.394,00	
4.4.90.52.35	equipamentos de processamento de dados				1.394,00	
09002	Coordenação de Indústria e Comercio	50.000,00	0,00	50.000,00	0,00	50.000,00
09002.22	Indústria	50.000,00	0,00	50.000,00	0,00	50.000,00
09002.22.661	Promoção Industrial	50.000,00	0,00	50.000,00	0,00	50.000,00
09002.22.661.01.000020	AQUIS. DE TERRENO, IMPLANT.E AMPL.DE PARQUE INDUSTRIAL	50.000,00	0,00	50.000,00	0,00	50.000,00
4.4.90.00.00	Aplicações Diretas	50.000,00	0,00	50.000,00	0,00	50.000,00
11001	Funrebom	350.000,00	0,00	350.000,00	122.884,02	227.115,98
11001.06	Segurança Pública	350.000,00	0,00	350.000,00	122.884,02	227.115,98
11001.06.181	Policimento	350.000,00	0,00	350.000,00	122.884,02	227.115,98
11001.06.181.02.000037	MANUTENÇÃO DO FUNREBOM	350.000,00	0,00	350.000,00	122.884,02	227.115,98
3.3.50.00.00	Transferências a Instituições Privadas sem Fins Lucrativos	5.000,00	0,00	5.000,00	0,00	5.000,00
3.3.90.00.00	Aplicações Diretas	330.000,00	0,00	330.000,00	115.466,02	214.533,98

Município de FORQUILHINHA

Competência: 2017

Código	Títulos	Autorizada R\$			Despesa Realizada	Diferenças
		Créd. Orçam. e Suplemen.	Créd. Esp. e Extraord.	Total		
3.3.90.30.00	Material de Consumo				64.111,11	
3.3.90.30.01	combustíveis e lubrificantes automotivos				0,00	
3.3.90.30.04	gás engarrafado				856,00	
3.3.90.30.07	gêneros de alimentação				10.512,22	
3.3.90.30.15	material para festividades e homenagens				150,00	
3.3.90.30.16	material de expediente				1.324,64	
3.3.90.30.17	material de processamento de dados				1.037,30	
3.3.90.30.22	material de limpeza e produção de higienização				2.608,48	
3.3.90.30.23	uniformes, tecidos e aviamentos				1.845,10	
3.3.90.30.24	material para manutenção de bens imóveis				1.560,20	
3.3.90.30.25	material para manutenção de bens móveis				1.798,00	
3.3.90.30.26	material elétrico e eletrônico				691,98	
3.3.90.30.36	material hospitalar				1.175,96	
3.3.90.30.39	material para manutenção de veículos				38.603,23	
3.3.90.30.99	outros materiais de consumo				1.948,00	
3.3.90.36.00	Outros Serviços de Terceiros (Pessoa Física)				14.822,59	
3.3.90.36.07	estagiários				10.985,31	
3.3.90.36.25	serviços de limpeza e conservação				0,00	
3.3.90.36.99	outros serviços de terceiros – pessoa física				3.837,28	
3.3.90.39.00	Outros Serviços de Terceiros (Pessoa Jurídica)				36.532,32	
3.3.90.39.16	manutenção e conservação de bens imóveis				600,00	
3.3.90.39.17	manutenção e conservação de máquinas e equipamentos				1.362,02	
3.3.90.39.19	manutenção e conservação de veículos				24.114,80	
3.3.90.39.47	serviços de comunicação em geral				822,72	
3.3.90.39.59	serviços de áudio, vídeo e foto				0,00	
3.3.90.39.63	serviços gráficos e editoriais				529,88	
3.3.90.39.69	seguros em geral				105,80	

Município de FORQUILHINHA

Competência: 2017

Código	Títulos	Autorizada R\$			Despesa Realizada	Diferenças
		Créd. Orçam. e Suplemen.	Créd. Esp. e Extraord.	Total		
3.3.90.39.78	limpeza e conservação				459,00	
3.3.90.39.81	serviços bancários				6.495,00	
3.3.90.39.99	outros serviços de terceiros – pessoa jurídica				1.799,00	
3.3.90.39.64	Telefonia Móvel				244,10	
4.4.50.00.00	Transferências a Instituições Privadas sem Fins Lucrativos	5.000,00	0,00	5.000,00	0,00	5.000,00
4.4.90.00.00	Aplicações Diretas	10.000,00	0,00	10.000,00	7.418,00	2.582,00
4.4.90.52.00	Equipamentos e Material Permanente				7.418,00	
4.4.90.52.06	aparelhos e equipamentos de comunicação				1.199,00	
4.4.90.52.35	equipamentos de processamento de dados				5.225,00	
4.4.90.52.42	mobiliário em geral				994,00	
12001	FUNDO MUNICIPAL DE HABITAÇÃO	85.000,00	0,00	85.000,00	0,00	85.000,00
12001.16	Habitação	85.000,00	0,00	85.000,00	0,00	85.000,00
12001.16.482	Habitação Urbana	85.000,00	0,00	85.000,00	0,00	85.000,00
12001.16.482.01.000011	AQUISIÇÃO TERRENO E CONSTRUÇÃO DE CASAS POPULARES	60.000,00	0,00	60.000,00	0,00	60.000,00
4.4.90.00.00	Aplicações Diretas	60.000,00	0,00	60.000,00	0,00	60.000,00
12001.16.482.02.000034	MANUT.FUNDO MUNICIPAL DE HABITAÇÃO	25.000,00	0,00	25.000,00	0,00	25.000,00
3.1.90.00.00	Aplicações Diretas	5.000,00	0,00	5.000,00	0,00	5.000,00
3.3.90.00.00	Aplicações Diretas	5.000,00	0,00	5.000,00	0,00	5.000,00
4.4.90.00.00	Aplicações Diretas	15.000,00	0,00	15.000,00	0,00	15.000,00
13001	Fundo Municipal de Assistência Social	2.437.195,50	0,00	2.437.195,50	1.791.524,82	645.670,68
13001.08	Assistência Social	2.437.195,50	0,00	2.437.195,50	1.791.524,82	645.670,68
13001.08.244	Assistência Comunitária	2.437.195,50	0,00	2.437.195,50	1.791.524,82	645.670,68
13001.08.244.02.000020	MANUTENÇÃO DA SECRETARIA DE ASSISTÊNCIA SOCIAL E HABITAÇÃO	1.421.396,50	0,00	1.421.396,50	1.285.790,83	135.605,67
3.1.71.00.00	Transferência a Consórcios Público	6.000,00	0,00	6.000,00	0,00	6.000,00
3.1.90.00.00	Aplicações Diretas	941.228,32	0,00	941.228,32	876.128,60	65.099,72
3.1.90.11.00	Vencimentos e Vantagens Fixas (Pessoal Civil)				856.044,93	
3.1.90.11.01	vencimentos e salários				856.044,93	

Município de FORQUILHINHA

Competência: 2017

Código	Títulos	Autorizada R\$			Despesa Realizada	Diferenças
		Créd. Orçam. e Suplemen.	Créd. Esp. e Extraord.	Total		
3.1.90.94.00	Indenizações e Restituições Trabalhistas				20.083,67	
3.1.90.94.99	diversas indenizações e restituições trabalhistas				20.083,67	
3.3.50.00.00	Transferências a Instituições Privadas sem Fins Lucrativos	23.160,00	0,00	23.160,00	22.014,56	1.145,44
3.3.50.43.00	Subvenções Sociais				22.014,56	
3.3.50.43.02	transferências a instituições privadas de assistência social				13.160,00	
3.3.50.43.99	outras subvenções sociais				8.854,56	
3.3.71.00.00	Transferência a Consórcios Público	5.000,00	0,00	5.000,00	0,00	5.000,00
3.3.90.00.00	Aplicações Diretas	437.008,18	0,00	437.008,18	387.647,67	49.360,51
3.3.90.08.00	Outros Benefícios Assistenciais				40.180,00	
3.3.90.08.01	auxílio-funeral				15.929,00	
3.3.90.08.03	auxílio-natalidade				15.929,00	
3.3.90.08.99	outros benefícios assistenciais				8.322,00	
3.3.90.14.00	Diárias Civil				4.220,00	
3.3.90.14.14	diárias no país – civil				4.220,00	
3.3.90.30.00	Material de Consumo				9.559,48	
3.3.90.30.01	combustíveis e lubrificantes automotivos				2.837,77	
3.3.90.30.04	gás engarrafado				220,00	
3.3.90.30.15	material para festividades e homenagens				2.220,00	
3.3.90.30.17	material de processamento de dados				1.071,00	
3.3.90.30.26	material elétrico e eletrônico				1.112,16	
3.3.90.30.99	outros materiais de consumo				2.098,55	
3.3.90.32.00	Material, Bens ou Serviço para Distribuição Gratuita				107.813,90	
3.3.90.32.03	gêneros alimentícios				107.813,90	
3.3.90.33.00	Passagens e Despesas com Locomoção				3.567,22	
3.3.90.33.01	passagens para o país				3.567,22	
3.3.90.36.00	Outros Serviços de Terceiros (Pessoa Física)				143.473,53	
3.3.90.36.99	outros serviços de terceiros – pessoa física				143.473,53	

Município de FORQUILHINHA

Competência: 2017

Código	Títulos	Autorizada R\$			Despesa Realizada	Diferenças
		Créd. Orçam. e Suplemen.	Créd. Esp. e Extraord.	Total		
3.3.90.39.00	Outros Serviços de Terceiros (Pessoa Jurídica)				76.486,92	
3.3.90.39.01	assinatura de periódicos e anuidades				1.440,00	
3.3.90.39.10	locação de imóveis				12.500,00	
3.3.90.39.16	manutenção e conservação de bens imóveis				300,00	
3.3.90.39.25	serviços de instalação de máquinas, equipamentos e afins				285,00	
3.3.90.39.43	serviços de energia elétrica				2.443,77	
3.3.90.39.44	serviços de água e esgoto				34,18	
3.3.90.39.47	serviços de comunicação em geral				822,72	
3.3.90.39.50	serviços médico-hospitalar, odontológico e laboratorial				15.931,12	
3.3.90.39.58	serviços de telecomunicações				982,32	
3.3.90.39.59	serviços de áudio, vídeo e foto				1.125,00	
3.3.90.39.63	serviços gráficos e editoriais				1.272,21	
3.3.90.39.81	serviços bancários				280,60	
3.3.90.39.99	outros serviços de terceiros – pessoa jurídica				39.070,00	
3.3.90.92.00	Despesas de Exercícios Anteriores				89,97	
3.3.90.92.39	outros serviços de terceiros – pessoa jurídica				89,97	
3.3.90.93.00	Indenizações e Restituições				2.256,65	
3.3.90.93.02	restituições				2.256,65	
3.3.93.00.00	Aplicação Direta Decorrente de Operação de Órgãos, Fundos e Entidades dos Orçam. Fiscal e da Segurid	5.000,00	0,00	5.000,00	0,00	5.000,00
4.4.90.00.00	Aplicações Diretas	4.000,00	0,00	4.000,00	0,00	4.000,00
13001.08.244.02.000021	MANUT.DO ÍNDICE DE GESTÃO DESCENTRALIZADO BOLSA FAMÍLIA E IGD/SUAS	102.267,16	0,00	102.267,16	48.208,79	54.058,37
3.1.90.00.00	Aplicações Diretas	5.000,00	0,00	5.000,00	0,00	5.000,00
3.3.90.00.00	Aplicações Diretas	84.801,16	0,00	84.801,16	46.575,29	38.225,87
3.3.90.14.00	Diárias Civil				4.020,00	
3.3.90.14.14	diárias no país – civil				4.020,00	
3.3.90.30.00	Material de Consumo				4.586,70	
3.3.90.30.16	material de expediente				1.169,17	

Município de FORQUILHINHA

Competência: 2017

Código	Títulos	Autorizada R\$			Despesa Realizada	Diferenças
		Créd. Orçam. e Suplemen.	Créd. Esp. e Extraord.	Total		
3.3.90.30.22	material de limpeza e produção de higienização				1.095,53	
3.3.90.30.24	material para manutenção de bens imóveis				748,00	
3.3.90.30.99	outros materiais de consumo				1.574,00	
3.3.90.32.00	Material, Bens ou Serviço para Distribuição Gratuita				2.891,00	
3.3.90.32.03	gêneros alimentícios				2.891,00	
3.3.90.39.00	Outros Serviços de Terceiros (Pessoa Jurídica)				35.077,59	
3.3.90.39.11	locação de softwares				12.664,68	
3.3.90.39.12	locação de máquinas e equipamentos				12.517,48	
3.3.90.39.14	locação de bens móveis e outras naturezas intangíveis				1.720,16	
3.3.90.39.16	manutenção e conservação de bens imóveis				866,00	
3.3.90.39.48	serviços de seleção e treinamento				3.200,00	
3.3.90.39.58	serviços de telecomunicações				693,43	
3.3.90.39.78	limpeza e conservação				333,95	
3.3.90.39.81	serviços bancários				261,20	
3.3.90.39.83	serviços de cópias e reprodução de documentos				330,80	
3.3.90.39.99	outros serviços de terceiros – pessoa jurídica				2.489,89	
4.4.90.00.00	Aplicações Diretas	12.466,00	0,00	12.466,00	1.633,50	10.832,50
4.4.90.52.00	Equipamentos e Material Permanente				1.633,50	
4.4.90.52.35	equipamentos de processamento de dados				363,00	
4.4.90.52.36	máquinas, instalações e utensílios de escritório				466,00	
4.4.90.52.42	mobiliário em geral				804,50	
13001.08.244.02.000023	AUXÍLIO REFORMA A MORADIA	30.000,00	0,00	30.000,00	21.104,21	8.895,79
3.3.90.00.00	Aplicações Diretas	30.000,00	0,00	30.000,00	21.104,21	8.895,79
3.3.90.30.00	Material de Consumo				15.804,21	
3.3.90.30.24	material para manutenção de bens imóveis				7.854,21	
3.3.90.30.99	outros materiais de consumo				7.950,00	
3.3.90.36.00	Outros Serviços de Terceiros (Pessoa Física)				5.300,00	

Município de FORQUILHINHA

Competência: 2017

Código	Títulos	Autorizada R\$			Despesa Realizada	Diferenças
		Créd. Orçam. e Suplemen.	Créd. Esp. e Extraord.	Total		
3.3.90.36.99	outros serviços de terceiros – pessoa física				5.300,00	
13001.08.244.02.000026	MANUTENÇÃO DO CONSELHO TUTELAR	270.000,00	0,00	270.000,00	180.985,28	89.014,72
3.1.90.00.00	Aplicações Diretas	220.000,00	0,00	220.000,00	154.462,86	65.537,14
3.1.90.11.00	Vencimentos e Vantagens Fixas (Pessoal Civil)				133.328,20	
3.1.90.11.01	vencimentos e salários				133.328,20	
3.1.90.13.00	Obrigações Patronais				18.756,05	
3.1.90.13.02	contribuições previdenciárias – INSS				18.756,05	
3.1.90.94.00	Indenizações e Restituições Trabalhistas				2.378,61	
3.1.90.94.99	diversas indenizações e restituições trabalhistas				2.378,61	
3.3.90.00.00	Aplicações Diretas	45.000,00	0,00	45.000,00	25.128,42	19.871,58
3.3.90.30.00	Material de Consumo				2.370,48	
3.3.90.30.17	material de processamento de dados				438,80	
3.3.90.30.24	material para manutenção de bens imóveis				1.207,00	
3.3.90.30.39	material para manutenção de veículos				545,68	
3.3.90.30.99	outros materiais de consumo				179,00	
3.3.90.36.00	Outros Serviços de Terceiros (Pessoa Física)				11.212,68	
3.3.90.36.15	locação de imóveis				11.212,68	
3.3.90.39.00	Outros Serviços de Terceiros (Pessoa Jurídica)				9.240,26	
3.3.90.39.16	manutenção e conservação de bens imóveis				3.705,57	
3.3.90.39.19	manutenção e conservação de veículos				541,64	
3.3.90.39.43	serviços de energia elétrica				1.094,05	
3.3.90.39.44	serviços de água e esgoto				785,07	
3.3.90.39.58	serviços de telecomunicações				2.444,03	
3.3.90.39.63	serviços gráficos e editoriais				399,50	
3.3.90.39.99	outros serviços de terceiros – pessoa jurídica				270,40	
3.3.90.46.00	Auxílio Alimentação				2.305,00	
3.3.90.46.01	auxilio-alimentação em pecúnia				2.305,00	

Município de FORQUILHINHA

Competência: 2017

Código	Títulos	Autorizada R\$			Despesa Realizada	Diferenças
		Créd. Orçam. e Suplemen.	Créd. Esp. e Extraord.	Total		
4.4.90.00.00	Aplicações Diretas	5.000,00	0,00	5.000,00	1.394,00	3.606,00
4.4.90.52.00	Equipamentos e Material Permanente				1.394,00	
4.4.90.52.35	equipamentos de processamento de dados				1.394,00	
13001.08.244.02.000046	MANUT.PISO BÁSICO VARIÁVEL-SERV.CONV.E FORTAL.VÍNCULOS-SCFV	120.000,00	0,00	120.000,00	62.166,61	57.833,39
3.1.90.00.00	Aplicações Diretas	20.000,00	0,00	20.000,00	0,00	20.000,00
3.3.90.00.00	Aplicações Diretas	80.000,00	0,00	80.000,00	62.166,61	17.833,39
3.3.90.30.00	Material de Consumo				26.671,00	
3.3.90.30.07	gêneros de alimentação				22.301,03	
3.3.90.30.16	material de expediente				501,56	
3.3.90.30.17	material de processamento de dados				379,00	
3.3.90.30.22	material de limpeza e produção de higienização				2.289,41	
3.3.90.30.44	material de sinalização visual e afins				1.200,00	
3.3.90.30.99	outros materiais de consumo				0,00	
3.3.90.36.00	Outros Serviços de Terceiros (Pessoa Física)				9.560,00	
3.3.90.36.99	outros serviços de terceiros – pessoa física				9.560,00	
3.3.90.39.00	Outros Serviços de Terceiros (Pessoa Jurídica)				25.935,61	
3.3.90.39.12	locação de máquinas e equipamentos				284,20	
3.3.90.39.14	locação de bens móveis e outras naturezas intangíveis				2.379,92	
3.3.90.39.43	serviços de energia elétrica				3.128,71	
3.3.90.39.53	serviços de assistência social				0,00	
3.3.90.39.58	serviços de telecomunicações				2.308,00	
3.3.90.39.59	serviços de áudio, vídeo e foto				2.400,00	
3.3.90.39.72	vale-transporte				14.054,40	
3.3.90.39.78	limpeza e conservação				333,94	
3.3.90.39.81	serviços bancários				282,00	
3.3.90.39.99	outros serviços de terceiros – pessoa jurídica				764,44	
4.4.90.00.00	Aplicações Diretas	20.000,00	0,00	20.000,00	0,00	20.000,00

Município de FORQUILHINHA

Competência: 2017

Código	Títulos	Autorizada R\$			Despesa Realizada	Diferenças
		Créd. Orçam. e Suplemen.	Créd. Esp. e Extraord.	Total		
13001.08.244.02.000047	MANUTENÇÃO DO SERVIÇO DE PROTEÇÃO INTEGRAL A FAMÍLIA - PAIF	178.064,63	0,00	178.064,63	97.420,26	80.644,37
3.1.90.00.00	Aplicações Diretas	110.000,00	0,00	110.000,00	62.785,59	47.214,41
3.1.90.11.00	Vencimentos e Vantagens Fixas (Pessoal Civil)				62.785,59	
3.1.90.11.01	vencimentos e salários				62.785,59	
3.1.91.00.00	Aplic Direta Decorrente de Oper entre Órgãos, Fundos e Entid Integ dos Orç Fiscal e da Seg. Social	30.000,00	0,00	30.000,00	0,00	30.000,00
3.3.90.00.00	Aplicações Diretas	38.064,63	0,00	38.064,63	34.634,67	3.429,96
3.3.90.30.00	Material de Consumo				5.510,42	
3.3.90.30.01	combustíveis e lubrificantes automotivos				3.488,96	
3.3.90.30.07	gêneros de alimentação				1.787,26	
3.3.90.30.23	uniformes, tecidos e aviamentos				234,20	
3.3.90.33.00	Passagens e Despesas com Locomoção				6.702,45	
3.3.90.33.01	passagens para o país				6.702,45	
3.3.90.39.00	Outros Serviços de Terceiros (Pessoa Jurídica)				22.421,80	
3.3.90.39.14	locação de bens móveis e outras naturezas intangíveis				1.736,36	
3.3.90.39.43	serviços de energia elétrica				1.767,94	
3.3.90.39.47	serviços de comunicação em geral				600,00	
3.3.90.39.48	serviços de seleção e treinamento				6.800,00	
3.3.90.39.58	serviços de telecomunicações				620,61	
3.3.90.39.59	serviços de áudio, vídeo e foto				0,00	
3.3.90.39.72	vale-transporte				5.593,05	
3.3.90.39.80	hospedagens				3.929,44	
3.3.90.39.81	serviços bancários				799,40	
3.3.90.39.99	outros serviços de terceiros – pessoa jurídica				575,00	
13001.08.244.02.000048	MANUT.SERVIÇO PROTEÇÃO E ATEND.ESP.A FAMÍLIA E INDIVÍDUOS-PAEFI	130.000,00	0,00	130.000,00	67.134,74	62.865,26
3.1.90.00.00	Aplicações Diretas	45.000,00	0,00	45.000,00	45.000,00	0,00
3.1.90.11.00	Vencimentos e Vantagens Fixas (Pessoal Civil)				45.000,00	
3.1.90.11.01	vencimentos e salários				45.000,00	

Município de FORQUILHINHA

Competência: 2017

Código	Títulos	Autorizada R\$			Despesa Realizada	Diferenças
		Créd. Orçam. e Suplemen.	Créd. Esp. e Extraord.	Total		
3.1.91.00.00	Aplic Direta Decorrente de Oper entre Órgãos, Fundos e Entid Integ dos Orç Fiscal e da Seg. Social	5.000,00	0,00	5.000,00	0,00	5.000,00
3.3.90.00.00	Aplicações Diretas	75.000,00	0,00	75.000,00	22.134,74	52.865,26
3.3.90.14.00	Diárias Civil				0,00	
3.3.90.14.14	diárias no país – civil				0,00	
3.3.90.30.00	Material de Consumo				17.024,89	
3.3.90.30.01	combustíveis e lubrificantes automotivos				4.564,57	
3.3.90.30.07	gêneros de alimentação				11.088,08	
3.3.90.30.22	material de limpeza e produção de higienização				592,24	
3.3.90.30.44	material de sinalização visual e afins				780,00	
3.3.90.39.00	Outros Serviços de Terceiros (Pessoa Jurídica)				5.109,85	
3.3.90.39.58	serviços de telecomunicações				2.407,50	
3.3.90.39.63	serviços gráficos e editoriais				1.360,04	
3.3.90.39.78	limpeza e conservação				601,11	
3.3.90.39.81	serviços bancários				591,20	
3.3.90.39.99	outros serviços de terceiros – pessoa jurídica				150,00	
4.4.90.00.00	Aplicações Diretas	5.000,00	0,00	5.000,00	0,00	5.000,00
13001.08.244.02.000049	MANUT.DA PROTEÇÃO SOCIAL BÁSICA E ESPECIAL - FEAS	185.467,21	0,00	185.467,21	28.714,10	156.753,11
3.3.90.00.00	Aplicações Diretas	137.108,60	0,00	137.108,60	369,10	136.739,50
3.3.90.30.00	Material de Consumo				261,85	
3.3.90.30.16	material de expediente				0,00	
3.3.90.30.22	material de limpeza e produção de higienização				261,85	
3.3.90.39.00	Outros Serviços de Terceiros (Pessoa Jurídica)				107,25	
3.3.90.39.81	serviços bancários				107,25	
4.4.90.00.00	Aplicações Diretas	48.358,61	0,00	48.358,61	28.345,00	20.013,61
4.4.90.52.00	Equipamentos e Material Permanente				28.345,00	
4.4.90.52.34	máquinas, utensílios e equipamentos diversos				1.900,00	
4.4.90.52.35	equipamentos de processamento de dados				7.974,00	

Município de FORQUILHINHA

Competência: 2017

Código	Títulos	Autorizada R\$			Despesa Realizada	Diferenças
		Créd. Orçam. e Suplemen.	Créd. Esp. e Extraord.	Total		
4.4.90.52.42	mobiliário em geral				18.082,00	
4.4.90.52.99	outros equipamentos e material permanente				389,00	
14001	Fundo M.Direito Criança e Adolescencia	245.190,00	0,00	245.190,00	6.295,66	238.894,34
14001.08	Assistência Social	245.190,00	0,00	245.190,00	6.295,66	238.894,34
14001.08.243	Assistência à Criança e ao Adolescente	245.190,00	0,00	245.190,00	6.295,66	238.894,34
14001.08.243.02.000042	MANUT.FUNDO MUN.DIREITO DA CRIAN. E ADOLEC.	245.190,00	0,00	245.190,00	6.295,66	238.894,34
3.1.90.00.00	Aplicações Diretas	5.000,00	0,00	5.000,00	0,00	5.000,00
3.3.50.00.00	Transferências a Instituições Privadas sem Fins Lucrativos	180.000,00	0,00	180.000,00	0,00	180.000,00
3.3.90.00.00	Aplicações Diretas	55.190,00	0,00	55.190,00	6.295,66	48.894,34
3.3.90.39.00	Outros Serviços de Terceiros (Pessoa Jurídica)				6.295,66	
3.3.90.39.48	serviços de seleção e treinamento				2.370,00	
3.3.90.39.63	serviços gráficos e editoriais				3.200,00	
3.3.90.39.99	outros serviços de terceiros – pessoa jurídica				725,66	
4.4.90.00.00	Aplicações Diretas	5.000,00	0,00	5.000,00	0,00	5.000,00
15001	Encargos Especiais	2.000.000,00	0,00	2.000.000,00	1.454.766,61	545.233,39
15001.28	Encargos Especiais	2.000.000,00	0,00	2.000.000,00	1.454.766,61	545.233,39
15001.28.846	Outros Encargos Especiais	2.000.000,00	0,00	2.000.000,00	1.454.766,61	545.233,39
15001.28.846.02.000043	MANUT.DE ENCARGOS GERAIS	2.000.000,00	0,00	2.000.000,00	1.454.766,61	545.233,39
3.2.90.00.00	Aplicações Diretas	200.000,00	0,00	200.000,00	165.556,91	34.443,09
3.2.90.21.00	Juros sobre a Dívida por Contrato				165.556,91	
3.2.90.21.99	outros juros da dívida contratada				165.556,91	
4.6.90.00.00	Aplicações Diretas	1.800.000,00	0,00	1.800.000,00	1.289.209,70	510.790,30
4.6.90.71.00	Principal da Dívida Contratual Resgatado				1.187.184,50	
4.6.90.71.01	amortização da dívida contratada com instituições financeiras				1.183.553,08	
4.6.90.71.99	outras amortizações da dívida contratada				3.631,42	
4.6.90.92.00	Despesas de Exercícios Anteriores				102.025,20	
4.6.90.92.99	outras despesas de exercícios anteriores				102.025,20	

Município de FORQUILHINHA

Competência: 2017

Código	Títulos	Autorizada R\$			Despesa Realizada	Diferenças
		Créd. Orçam. e Suplemen.	Créd. Esp. e Extraord.	Total		
99099	RESERVA DE CONTIGENCIA	20.000,00	0,00	20.000,00	0,00	20.000,00
99099.99	Reserva Contingência	20.000,00	0,00	20.000,00	0,00	20.000,00
99099.99.999	Reserva Contingência	20.000,00	0,00	20.000,00	0,00	20.000,00
99099.99.999.02.000044	RESERVA DE CONTIGENCIA	20.000,00	0,00	20.000,00	0,00	20.000,00
9.9.99.00.00	A Definir (ou Res.Contingência)	20.000,00	0,00	20.000,00	0,00	20.000,00
	Total da Unidade Gestora	59.104.930,79	0,00	59.104.930,79	46.062.304,11	13.042.626,68

Unidade Gestora: Fundação Ambiental Municipal de Forquilha

Código	Títulos	Autorizada R\$			Despesa Realizada	Diferenças
		Créd. Orçam. e Suplemen.	Créd. Esp. e Extraord.	Total		
21001	FUNDAÇÃO AMBIENTAL MUNICIPAL DE FORQUILHINHA	506.156,13	0,00	506.156,13	325.528,04	180.628,09
21001.18	Gestão Ambiental	506.156,13	0,00	506.156,13	325.528,04	180.628,09
21001.18.541	Preservação e Conservação Ambiental	40.000,00	0,00	40.000,00	6.241,76	33.758,24
21001.18.541.02.000091	MANUTENÇÃO DO CENTRO DE TRIAGEM DE LIXO	40.000,00	0,00	40.000,00	6.241,76	33.758,24
3.3.90.00.00	Aplicações Diretas	35.000,00	0,00	35.000,00	5.975,94	29.024,06
3.3.90.30.00	Material de Consumo				2.202,48	
3.3.90.30.24	material para manutenção de bens imóveis				502,48	
3.3.90.30.26	material elétrico e eletrônico				1.700,00	
3.3.90.39.00	Outros Serviços de Terceiros (Pessoa Jurídica)				3.773,46	
3.3.90.39.43	serviços de energia elétrica				2.327,46	
3.3.90.39.44	serviços de água e esgoto				614,54	
3.3.90.39.78	limpeza e conservação				831,46	
4.4.90.00.00	Aplicações Diretas	5.000,00	0,00	5.000,00	265,82	4.734,18
4.4.90.52.00	Equipamentos e Material Permanente				265,82	
4.4.90.52.99	outros equipamentos e material permanente				265,82	
21001.18.542	Controle Ambiental	466.156,13	0,00	466.156,13	319.286,28	146.869,85
21001.18.542.02.000090	MANUTENÇÃO DA FUNDAÇÃO MUNICIPAL AMBIENTAL DE FORQUILHINHA	466.156,13	0,00	466.156,13	319.286,28	146.869,85

Município de FORQUILHINHA

Competência: 2017

Código	Títulos	Autorizada R\$			Despesa Realizada	Diferenças
		Créd. Orçam. e Suplemen.	Créd. Esp. e Extraord.	Total		
3.1.90.00.00	Aplicações Diretas	326.656,13	0,00	326.656,13	256.507,68	70.148,45
3.1.90.11.00	Vencimentos e Vantagens Fixas (Pessoal Civil)				208.841,30	
3.1.90.11.01	vencimentos e salários				208.841,30	
3.1.90.13.00	Obrigações Patronais				35.477,23	
3.1.90.13.02	contribuições previdenciárias – INSS				35.477,23	
3.1.90.94.00	Indenizações e Restituições Trabalhistas				12.189,15	
3.1.90.94.99	diversas indenizações e restituições trabalhistas				12.189,15	
3.1.91.00.00	Aplic Direta Decorrente de Oper entre Órgãos, Fundos e Entid Integ dos Orç Fiscal e da Seg. Social	39.530,69	0,00	39.530,69	7.965,49	31.565,20
3.1.91.13.00	Obrigações Patronais				7.965,49	
3.1.91.13.03	contribuição patronal para o regime próprio				7.772,33	
3.1.91.13.99	outras obrigações patronais				193,16	
3.3.90.00.00	Aplicações Diretas	79.969,31	0,00	79.969,31	51.461,81	28.507,50
3.3.90.30.00	Material de Consumo				7.610,53	
3.3.90.30.06	alimentos para animais				1.810,20	
3.3.90.30.16	material de expediente				60,00	
3.3.90.30.17	material de processamento de dados				72,60	
3.3.90.30.21	material de copa e cozinha				0,00	
3.3.90.30.22	material de limpeza e produção de higienização				37,00	
3.3.90.30.24	material para manutenção de bens imóveis				537,00	
3.3.90.30.26	material elétrico e eletrônico				180,00	
3.3.90.30.28	material de proteção e segurança				330,00	
3.3.90.30.44	material de sinalização visual e afins				1.368,35	
3.3.90.30.99	outros materiais de consumo				3.215,38	
3.3.90.39.00	Outros Serviços de Terceiros (Pessoa Jurídica)				41.041,28	
3.3.90.39.10	locação de imóveis				12.500,00	
3.3.90.39.16	manutenção e conservação de bens imóveis				1.156,00	
3.3.90.39.19	manutenção e conservação de veículos				463,00	

Município de FORQUILHINHA

Competência: 2017

Código	Títulos	Autorizada R\$			Despesa Realizada	Diferenças
		Créd. Orçam. e Suplemen.	Créd. Esp. e Extraord.	Total		
3.3.90.39.43	serviços de energia elétrica				1.041,51	
3.3.90.39.44	serviços de água e esgoto				239,13	
3.3.90.39.58	serviços de telecomunicações				518,24	
3.3.90.39.63	serviços gráficos e editoriais				11.325,40	
3.3.90.39.78	limpeza e conservação				299,00	
3.3.90.39.81	serviços bancários				2.386,97	
3.3.90.39.90	serviços de publicidade legal				3.742,03	
3.3.90.39.99	outros serviços de terceiros – pessoa jurídica				7.370,00	
3.3.90.46.00	Auxílio Alimentação				2.510,00	
3.3.90.46.01	auxilio-alimentação em pecúnia				2.510,00	
3.3.90.47.00	Obrigações Tributárias e Contributivas				300,00	
3.3.90.47.18	contribuição previdenciária sobre serviços de terceiros - PF				300,00	
4.4.90.00.00	Aplicações Diretas	20.000,00	0,00	20.000,00	3.351,30	16.648,70
4.4.90.52.00	Equipamentos e Material Permanente				3.351,30	
4.4.90.52.34	máquinas, utensílios e equipamentos diversos				0,00	
4.4.90.52.35	equipamentos de processamento de dados				1.029,00	
4.4.90.52.36	máquinas, instalações e utensílios de escritório				170,30	
4.4.90.52.42	mobiliário em geral				2.152,00	
Total da Unidade Gestora		506.156,13	0,00	506.156,13	325.528,04	180.628,09

Unidade Gestora: Fundo Municipal de Agric. e Meio Amb. de Forquilha

Código	Títulos	Autorizada R\$			Despesa Realizada	Diferenças
		Créd. Orçam. e Suplemen.	Créd. Esp. e Extraord.	Total		
18001	FUNDO MUN. DE AGRICULTURA E MEIO AMBIENTE	3.047.013,55	0,00	3.047.013,55	2.234.308,00	812.705,55
18001.18	Gestão Ambiental	127.479,42	0,00	127.479,42	67.279,34	60.200,08
18001.18.541	Preservação e Conservação Ambiental	60.000,00	0,00	60.000,00	0,00	60.000,00
18001.18.541.02.000074	DESSASSORIAMENTO E REVITALIZAÇÃO DOS RIOS MÃE LUZIA E SANGÃO	60.000,00	0,00	60.000,00	0,00	60.000,00

Município de FORQUILHINHA

Competência: 2017

Código	Títulos	Autorizada R\$			Despesa Realizada	Diferenças
		Créd. Orçam. e Suplemen.	Créd. Esp. e Extraord.	Total		
3.3.90.00.00	Aplicações Diretas	5.000,00	0,00	5.000,00	0,00	5.000,00
4.4.90.00.00	Aplicações Diretas	55.000,00	0,00	55.000,00	0,00	55.000,00
18001.18.542	Controle Ambiental	67.479,42	0,00	67.479,42	67.279,34	200,08
18001.18.542.02.000072	MANUTENÇÃO E READEQUAÇÃO DO PARQUE ECOLÓGICO E HORTO FLORESTAL	67.479,42	0,00	67.479,42	67.279,34	200,08
3.3.90.00.00	Aplicações Diretas	67.479,42	0,00	67.479,42	67.279,34	200,08
3.3.90.30.00	Material de Consumo				43.303,01	
3.3.90.30.06	alimentos para animais				1.583,30	
3.3.90.30.07	gêneros de alimentação				171,50	
3.3.90.30.19	material de acondicionamento e embalagem				1.970,00	
3.3.90.30.22	material de limpeza e produção de higienização				284,00	
3.3.90.30.24	material para manutenção de bens imóveis				118,91	
3.3.90.30.25	material para manutenção de bens móveis				243,00	
3.3.90.30.26	material elétrico e eletrônico				1.482,90	
3.3.90.30.31	sementes, mudas de plantas e insumos				18.878,00	
3.3.90.30.42	ferramentas				83,00	
3.3.90.30.51	materiais para conservação e manutenção de bens de uso comum do povo				188,90	
3.3.90.30.99	outros materiais de consumo				18.299,50	
3.3.90.39.00	Outros Serviços de Terceiros (Pessoa Jurídica)				23.976,33	
3.3.90.39.05	serviços técnicos profissionais				7.231,53	
3.3.90.39.17	manutenção e conservação de máquinas e equipamentos				130,00	
3.3.90.39.43	serviços de energia elétrica				4.103,48	
3.3.90.39.44	serviços de água e esgoto				721,03	
3.3.90.39.58	serviços de telecomunicações				979,29	
3.3.90.39.63	serviços gráficos e editoriais				2.860,00	
3.3.90.39.78	limpeza e conservação				0,00	
3.3.90.39.99	outros serviços de terceiros – pessoa jurídica				7.951,00	
18001.20	Agricultura	2.919.534,13	0,00	2.919.534,13	2.167.028,66	752.505,47

Município de FORQUILHINHA

Competência: 2017

Código	Títulos	Autorizada R\$			Despesa Realizada	Diferenças
		Créd. Orçam. e Suplemen.	Créd. Esp. e Extraord.	Total		
18001.20.606	Extensão Rural	2.919.534,13	0,00	2.919.534,13	2.167.028,66	752.505,47
18001.20.606.01.000072	CONSTRUÇÃO E MANUTENÇÃO DA CASA DO AGRICULTOR	140.000,00	0,00	140.000,00	98.178,42	41.821,58
3.3.90.00.00	Aplicações Diretas	125.000,00	0,00	125.000,00	96.297,42	28.702,58
3.3.90.30.00	Material de Consumo				3.064,50	
3.3.90.30.07	gêneros de alimentação				843,50	
3.3.90.30.21	material de copa e cozinha				71,00	
3.3.90.30.22	material de limpeza e produção de higienização				240,00	
3.3.90.30.24	material para manutenção de bens imóveis				170,00	
3.3.90.30.26	material elétrico e eletrônico				350,00	
3.3.90.30.99	outros materiais de consumo				1.390,00	
3.3.90.36.00	Outros Serviços de Terceiros (Pessoa Física)				75.986,34	
3.3.90.36.15	locação de imóveis				75.986,34	
3.3.90.39.00	Outros Serviços de Terceiros (Pessoa Jurídica)				17.246,58	
3.3.90.39.17	manutenção e conservação de máquinas e equipamentos				1.070,00	
3.3.90.39.20	manutenção e conservação de bens móveis de outras naturezas				150,00	
3.3.90.39.43	serviços de energia elétrica				7.174,68	
3.3.90.39.44	serviços de água e esgoto				734,59	
3.3.90.39.58	serviços de telecomunicações				2.677,13	
3.3.90.39.63	serviços gráficos e editoriais				5.107,72	
3.3.90.39.78	limpeza e conservação				252,46	
3.3.90.39.99	outros serviços de terceiros – pessoa jurídica				80,00	
4.4.90.00.00	Aplicações Diretas	15.000,00	0,00	15.000,00	1.881,00	13.119,00
4.4.90.52.00	Equipamentos e Material Permanente				1.881,00	
4.4.90.52.35	equipamentos de processamento de dados				852,00	
4.4.90.52.36	máquinas, instalações e utensílios de escritório				1.029,00	
18001.20.606.01.000073	IMPLANTAÇÃO E MANUTENÇÃO DO ABATEDOURO	110.000,00	0,00	110.000,00	0,00	110.000,00
3.3.90.00.00	Aplicações Diretas	50.000,00	0,00	50.000,00	0,00	50.000,00

Município de FORQUILHINHA

Competência: 2017

Código	Títulos	Autorizada R\$			Despesa Realizada	Diferenças
		Créd. Orçam. e Suplemen.	Créd. Esp. e Extraord.	Total		
4.4.90.00.00	Aplicações Diretas	60.000,00	0,00	60.000,00	0,00	60.000,00
4.4.90.39.00	Outros Serviços de Terceiros (Pessoa Jurídica)				0,00	
4.4.90.39.63	serviços gráficos e editoriais				0,00	
18001.20.606.02.000070	MANUT. DO FUNDO M. AGRICULTURA E MEIO AMBIENTE	2.551.201,73	0,00	2.551.201,73	2.048.993,48	502.208,25
3.1.90.00.00	Aplicações Diretas	1.349.217,03	0,00	1.349.217,03	1.192.432,50	156.784,53
3.1.90.11.00	Vencimentos e Vantagens Fixas (Pessoal Civil)				1.025.450,35	
3.1.90.11.01	vencimentos e salários				1.025.450,35	
3.1.90.13.00	Obrigações Patronais				150.100,91	
3.1.90.13.01	FGTS				4.638,73	
3.1.90.13.02	contribuições previdenciárias – INSS				145.462,18	
3.1.90.94.00	Indenizações e Restituições Trabalhistas				16.881,24	
3.1.90.94.99	diversas indenizações e restituições trabalhistas				16.881,24	
3.1.91.00.00	Aplic Direta Decorrente de Oper entre Órgãos, Fundos e Entid Integ dos Orç Fiscal e da Seg. Social	120.000,00	0,00	120.000,00	50.508,17	69.491,83
3.1.91.13.00	Obrigações Patronais				50.508,17	
3.1.91.13.03	contribuição patronal para o regime próprio				49.259,82	
3.1.91.13.99	outras obrigações patronais				1.248,35	
3.3.50.00.00	Transferências a Instituições Privadas sem Fins Lucrativos	40.000,00	0,00	40.000,00	35.500,00	4.500,00
3.3.50.43.00	Subvenções Sociais				35.500,00	
3.3.50.43.99	outras subvenções sociais				35.500,00	
3.3.90.00.00	Aplicações Diretas	1.018.984,70	0,00	1.018.984,70	756.592,81	262.391,89
3.3.90.14.00	Diárias Civil				630,00	
3.3.90.14.14	diárias no país – civil				630,00	
3.3.90.30.00	Material de Consumo				553.170,02	
3.3.90.30.01	combustíveis e lubrificantes automotivos				110.241,48	
3.3.90.30.06	alimentos para animais				0,00	
3.3.90.30.07	gêneros de alimentação				53,00	
3.3.90.30.16	material de expediente				3.500,00	

Município de FORQUILHINHA

Competência: 2017

Código	Títulos	Autorizada R\$			Despesa Realizada	Diferenças
		Créd. Orçam. e Suplemen.	Créd. Esp. e Extraord.	Total		
3.3.90.30.22	material de limpeza e produção de higienização				2.248,78	
3.3.90.30.23	uniformes, tecidos e aviamentos				2.145,00	
3.3.90.30.24	material para manutenção de bens imóveis				261,22	
3.3.90.30.25	material para manutenção de bens móveis				1.363,86	
3.3.90.30.26	material elétrico e eletrônico				106,18	
3.3.90.30.28	material de proteção e segurança				1.200,80	
3.3.90.30.31	sementes, mudas de plantas e insumos				646,00	
3.3.90.30.39	material para manutenção de veículos				392.351,25	
3.3.90.30.44	material de sinalização visual e afins				156,00	
3.3.90.30.51	materiais para conservação e manutenção de bens de uso comum do povo				26.499,45	
3.3.90.30.99	outros materiais de consumo				12.397,00	
3.3.90.36.00	Outros Serviços de Terceiros (Pessoa Física)				7.768,00	
3.3.90.36.99	outros serviços de terceiros – pessoa física				7.768,00	
3.3.90.39.00	Outros Serviços de Terceiros (Pessoa Jurídica)				193.788,60	
3.3.90.39.01	assinatura de periódicos e anuidades				530,00	
3.3.90.39.05	serviços técnicos profissionais				25.258,95	
3.3.90.39.17	manutenção e conservação de máquinas e equipamentos				665,00	
3.3.90.39.19	manutenção e conservação de veículos				65.988,75	
3.3.90.39.20	manutenção e conservação de bens móveis de outras naturezas				200,00	
3.3.90.39.25	serviços de instalação de máquinas, equipamentos e afins				0,00	
3.3.90.39.43	serviços de energia elétrica				599,07	
3.3.90.39.44	serviços de água e esgoto				62,27	
3.3.90.39.58	serviços de telecomunicações				100,37	
3.3.90.39.63	serviços gráficos e editoriais				26,00	
3.3.90.39.81	serviços bancários				2.314,99	
3.3.90.39.99	outros serviços de terceiros – pessoa jurídica				98.043,20	
3.3.90.47.00	Obrigações Tributárias e Contributivas				1.236,19	

Município de FORQUILHINHA

Competência: 2017

Código	Títulos	Autorizada R\$			Despesa Realizada	Diferenças
		Créd. Orçam. e Suplemen.	Créd. Esp. e Extraord.	Total		
3.3.90.47.12	contribuição para o PIS/PASEP				20,79	
3.3.90.47.18	contribuição previdenciária sobre serviços de terceiros - PF				1.215,40	
4.4.90.00.00	Aplicações Diretas	23.000,00	0,00	23.000,00	13.960,00	9.040,00
4.4.90.39.00	Outros Serviços de Terceiros (Pessoa Jurídica)				12.000,00	
4.4.90.39.05	serviços técnicos profissionais				12.000,00	
4.4.90.52.00	Equipamentos e Material Permanente				1.960,00	
4.4.90.52.34	máquinas, utensílios e equipamentos diversos				1.960,00	
18001.20.606.02.000071	AQUISIÇÃO DE MÁQUINAS, IMPL.E INCENTIVO AO DESENV.AGROP.,ARTESANAL, AGRIC.FAMILIAR /PSICULTURA	118.332,40	0,00	118.332,40	19.856,76	98.475,64
3.3.90.00.00	Aplicações Diretas	50.000,00	0,00	50.000,00	19.856,76	30.143,24
3.3.90.30.00	Material de Consumo				19.856,76	
3.3.90.30.31	sementes, mudas de plantas e insumos				19.370,76	
3.3.90.30.51	materiais para conservação e manutenção de bens de uso comum do povo				486,00	
4.4.90.00.00	Aplicações Diretas	68.332,40	0,00	68.332,40	0,00	68.332,40
18009	RESERVA DE CONTIGENCIA	5.000,00	0,00	5.000,00	0,00	5.000,00
18009.99	Reserva Contingência	5.000,00	0,00	5.000,00	0,00	5.000,00
18009.99.999	Reserva Contingência	5.000,00	0,00	5.000,00	0,00	5.000,00
18009.99.999.02.000073	RESERVA DE CONTIGÊNCIA	5.000,00	0,00	5.000,00	0,00	5.000,00
9.9.99.00.00	A Definir (ou Res.Contingência)	5.000,00	0,00	5.000,00	0,00	5.000,00
	Total da Unidade Gestora	3.052.013,55	0,00	3.052.013,55	2.234.308,00	817.705,55

Unidade Gestora: Fundo Municipal de Assistência dos Servidores de Forquilha

Código	Títulos	Autorizada R\$			Despesa Realizada	Diferenças
		Créd. Orçam. e Suplemen.	Créd. Esp. e Extraord.	Total		
20001	FUNDO ASSISTÊNCIA SOCIAL SERVID.MUNIC.FORQUILHINHA	1.125.000,00	0,00	1.125.000,00	754.517,05	370.482,95
20001.08	Assistência Social	1.125.000,00	0,00	1.125.000,00	754.517,05	370.482,95
20001.08.302	Assistência Hospitalar e Ambulatorial	1.125.000,00	0,00	1.125.000,00	754.517,05	370.482,95
20001.08.302.02.000083	MANUT.DO FUNDO ASSISTÊNCIA DOS SERVIDORES MUNICIPAIS DE FORQUILHINHA	1.125.000,00	0,00	1.125.000,00	754.517,05	370.482,95

Município de FORQUILHINHA

Competência: 2017

Código	Títulos	Autorizada R\$			Despesa Realizada	Diferenças
		Créd. Orçam. e Suplemen.	Créd. Esp. e Extraord.	Total		
3.1.90.00.00	Aplicações Diretas	0,00	0,00	0,00	0,00	0,00
3.3.90.00.00	Aplicações Diretas	1.125.000,00	0,00	1.125.000,00	754.517,05	370.482,95
3.3.90.08.00	Outros Benefícios Assistenciais				1.028,85	
3.3.90.08.01	auxílio-funeral				1.028,85	
3.3.90.30.00	Material de Consumo				0,00	
3.3.90.30.36	material hospitalar				0,00	
3.3.90.39.00	Outros Serviços de Terceiros (Pessoa Jurídica)				751.966,46	
3.3.90.39.50	serviços médico-hospitalar, odontológico e laboratorial				300,00	
3.3.90.39.81	serviços bancários				63,40	
3.3.90.39.99	outros serviços de terceiros – pessoa jurídica				751.603,06	
3.3.90.93.00	Indenizações e Restituições				1.521,74	
3.3.90.93.02	restituições				1.521,74	
4.4.90.00.00	Aplicações Diretas	0,00	0,00	0,00	0,00	0,00
	Total da Unidade Gestora	1.125.000,00	0,00	1.125.000,00	754.517,05	370.482,95

Unidade Gestora: Fundo Municipal de Saúde de Forquilhina

Código	Títulos	Autorizada R\$			Despesa Realizada	Diferenças
		Créd. Orçam. e Suplemen.	Créd. Esp. e Extraord.	Total		
17001	FUNDO MUNICIPAL DE SAÚDE	20.140.208,29	0,00	20.140.208,29	16.623.159,87	3.517.048,42
17001.10	Saúde	20.130.208,29	0,00	20.130.208,29	16.623.159,87	3.507.048,42
17001.10.301	Atenção Básica	19.173.269,87	0,00	19.173.269,87	15.881.658,01	3.291.611,86
17001.10.301.01.000050	AQUISIÇÃO ÁREA, CONSTRUÇÃO, AMPLIAÇÃO, ADAP. E REEQ. UNID.SAUDE/CAPS	630.000,00	0,00	630.000,00	212.679,59	417.320,41
4.4.90.00.00	Aplicações Diretas	630.000,00	0,00	630.000,00	212.679,59	417.320,41
4.4.90.51.00	Obras e Instalações				212.679,59	
4.4.90.51.91	obras em andamento				212.679,59	
17001.10.301.01.000051	AQUISIÇÃO DE VEICULOS E VIATURAS	105.000,00	0,00	105.000,00	0,00	105.000,00
4.4.90.00.00	Aplicações Diretas	105.000,00	0,00	105.000,00	0,00	105.000,00

Município de FORQUILHINHA

Competência: 2017

Código	Títulos	Autorizada R\$			Despesa Realizada	Diferenças
		Créd. Orçam. e Suplemen.	Créd. Esp. e Extraord.	Total		
17001.10.301.02.000050	MANUTENÇÃO DO FUNDO MUNICIPAL DE SAUDE	8.434.572,62	0,00	8.434.572,62	7.710.885,52	723.687,10
3.1.71.00.00	Transferência a Consórcios Público	36.000,00	0,00	36.000,00	35.892,84	107,16
3.1.71.11.00	Vencimentos e Vantagens Fixas (Pessoal Civil)				35.892,84	
3.1.71.11.00	vencimentos e vantagens fixas (pessoal civil)				35.892,84	
3.1.90.00.00	Aplicações Diretas	4.781.770,24	0,00	4.781.770,24	4.551.627,43	230.142,81
3.1.90.11.00	Vencimentos e Vantagens Fixas (Pessoal Civil)				4.083.401,29	
3.1.90.11.01	vencimentos e salários				4.083.401,29	
3.1.90.13.00	Obrigações Patronais				394.510,57	
3.1.90.13.01	FGTS				46.592,28	
3.1.90.13.02	contribuições previdenciárias – INSS				347.918,29	
3.1.90.94.00	Indenizações e Restituições Trabalhistas				73.715,57	
3.1.90.94.99	diversas indenizações e restituições trabalhistas				73.715,57	
3.1.91.00.00	Aplic Direta Decorrente de Oper entre Órgãos, Fundos e Entid Integ dos Orç Fiscal e da Seg. Social	550.000,00	0,00	550.000,00	476.084,77	73.915,23
3.1.91.13.00	Obrigações Patronais				476.084,77	
3.1.91.13.03	contribuição patronal para o regime próprio				465.757,19	
3.1.91.13.99	outras obrigações patronais				10.327,58	
3.3.50.00.00	Transferências a Instituições Privadas sem Fins Lucrativos	5.000,00	0,00	5.000,00	0,00	5.000,00
3.3.71.00.00	Transferência a Consórcios Público	274.500,00	0,00	274.500,00	240.505,80	33.994,20
3.3.71.39.00	Outros Serviços de Terceiros (Pessoa Jurídica)				240.505,80	
3.3.71.39.00	detalhamento opcional para modalidade de aplicação 71				240.505,80	
3.3.90.00.00	Aplicações Diretas	2.616.802,38	0,00	2.616.802,38	2.320.491,35	296.311,03
3.3.90.14.00	Diárias Civil				90,00	
3.3.90.14.14	diárias no país – civil				90,00	
3.3.90.30.00	Material de Consumo				204.928,80	
3.3.90.30.01	combustíveis e lubrificantes automotivos				41.624,09	
3.3.90.30.04	gás engarrafado				46.542,00	
3.3.90.30.09	material farmacológico				217,50	

Município de FORQUILHINHA

Competência: 2017

Código	Títulos	Autorizada R\$			Despesa Realizada	Diferenças
		Créd. Orçam. e Suplemen.	Créd. Esp. e Extraord.	Total		
3.3.90.30.16	material de expediente				80,00	
3.3.90.30.17	material de processamento de dados				400,20	
3.3.90.30.21	material de copa e cozinha				158,59	
3.3.90.30.22	material de limpeza e produção de higienização				3.092,50	
3.3.90.30.24	material para manutenção de bens imóveis				3.942,33	
3.3.90.30.26	material elétrico e eletrônico				503,98	
3.3.90.30.30	material para comunicações				3.940,00	
3.3.90.30.36	material hospitalar				40.643,03	
3.3.90.30.39	material para manutenção de veículos				47.921,84	
3.3.90.30.51	materiais para conservação e manutenção de bens de uso comum do povo				6.840,00	
3.3.90.30.99	outros materiais de consumo				9.022,74	
3.3.90.32.00	Material, Bens ou Serviço para Distribuição Gratuita				63.756,50	
3.3.90.32.02	medicamentos				41.319,00	
3.3.90.32.99	outros materiais de distribuição gratuita				22.437,50	
3.3.90.36.00	Outros Serviços de Terceiros (Pessoa Física)				49.838,99	
3.3.90.36.15	locação de imóveis				2.678,25	
3.3.90.36.30	serviços médicos e odontológicos				35.461,11	
3.3.90.36.99	outros serviços de terceiros – pessoa física				11.699,63	
3.3.90.39.00	Outros Serviços de Terceiros (Pessoa Jurídica)				1.706.712,31	
3.3.90.39.01	assinatura de periódicos e anuidades				2.520,00	
3.3.90.39.10	locação de imóveis				3.850,00	
3.3.90.39.12	locação de máquinas e equipamentos				348,44	
3.3.90.39.16	manutenção e conservação de bens imóveis				1.704,00	
3.3.90.39.17	manutenção e conservação de máquinas e equipamentos				2.179,51	
3.3.90.39.19	manutenção e conservação de veículos				13.307,37	
3.3.90.39.25	serviços de instalação de máquinas, equipamentos e afins				160,00	
3.3.90.39.28	coleta de lixo e demais resíduos				19.039,55	

Município de FORQUILHINHA

Competência: 2017

Código	Títulos	Autorizada R\$			Despesa Realizada	Diferenças
		Créd. Orçam. e Suplemen.	Créd. Esp. e Extraord.	Total		
3.3.90.39.43	serviços de energia elétrica				21.672,07	
3.3.90.39.44	serviços de água e esgoto				5.509,41	
3.3.90.39.50	serviços médico-hospitalar, odontológico e laboratorial				1.552.413,73	
3.3.90.39.58	serviços de telecomunicações				6.543,48	
3.3.90.39.63	serviços gráficos e editoriais				40,17	
3.3.90.39.69	seguros em geral				1.551,42	
3.3.90.39.72	vale-transporte				1.206,66	
3.3.90.39.75	multas e infrações de trânsito				325,46	
3.3.90.39.78	limpeza e conservação				1.390,20	
3.3.90.39.81	serviços bancários				4.417,55	
3.3.90.39.99	outros serviços de terceiros – pessoa jurídica				68.533,29	
3.3.90.46.00	Auxílio Alimentação				269.702,00	
3.3.90.46.01	auxilio-alimentação em pecúnia				269.702,00	
3.3.90.47.00	Obrigações Tributárias e Contributivas				5.761,60	
3.3.90.47.18	contribuição previdenciária sobre serviços de terceiros - PF				5.761,60	
3.3.90.93.00	Indenizações e Restituições				19.701,15	
3.3.90.93.02	restituições				19.701,15	
4.4.71.00.00	Transferência a Consórcios Público	500,00	0,00	500,00	45,84	454,16
4.4.71.52.00	Equipamentos e Material Permanente				45,84	
4.4.71.52.99	outros equipamentos e material permanente				45,84	
4.4.90.00.00	Aplicações Diretas	170.000,00	0,00	170.000,00	86.237,49	83.762,51
4.4.90.52.00	Equipamentos e Material Permanente				86.237,49	
4.4.90.52.08	aparelhos, equipamentos, utensílios médico-odontológico, laboratorial e hospitalar				380,00	
4.4.90.52.34	máquinas, utensílios e equipamentos diversos				68.591,49	
4.4.90.52.42	mobiliário em geral				17.266,00	
17001.10.301.02.000051	MANUTENÇÃO DOS PROGRAMAS DE SAÚDE MENTAL-CAPS	778.845,64	0,00	778.845,64	573.746,72	205.098,92
3.1.90.00.00	Aplicações Diretas	523.845,64	0,00	523.845,64	455.637,49	68.208,15

Município de FORQUILHINHA

Competência: 2017

Código	Títulos	Autorizada R\$			Despesa Realizada	Diferenças
		Créd. Orçam. e Suplemen.	Créd. Esp. e Extraord.	Total		
3.1.90.11.00	Vencimentos e Vantagens Fixas (Pessoal Civil)				417.121,88	
3.1.90.11.01	vencimentos e salários				417.121,88	
3.1.90.13.00	Obrigações Patronais				27.857,11	
3.1.90.13.02	contribuições previdenciárias – INSS				27.857,11	
3.1.90.94.00	Indenizações e Restituições Trabalhistas				10.658,50	
3.1.90.94.99	diversas indenizações e restituições trabalhistas				10.658,50	
3.1.91.00.00	Aplic Direta Decorrente de Oper entre Órgãos, Fundos e Entid Integ dos Orç Fiscal e da Seg. Social	140.000,00	0,00	140.000,00	60.611,06	79.388,94
3.1.91.13.00	Obrigações Patronais				60.611,06	
3.1.91.13.03	contribuição patronal para o regime próprio				59.325,40	
3.1.91.13.99	outras obrigações patronais				1.285,66	
3.3.90.00.00	Aplicações Diretas	105.000,00	0,00	105.000,00	57.498,17	47.501,83
3.3.90.30.00	Material de Consumo				24.834,66	
3.3.90.30.01	combustíveis e lubrificantes automotivos				4.715,09	
3.3.90.30.04	gás engarrafado				0,00	
3.3.90.30.07	gêneros de alimentação				11.146,82	
3.3.90.30.26	material elétrico e eletrônico				131,32	
3.3.90.30.39	material para manutenção de veículos				1.053,65	
3.3.90.30.99	outros materiais de consumo				7.787,78	
3.3.90.39.00	Outros Serviços de Terceiros (Pessoa Jurídica)				32.663,51	
3.3.90.39.08	manutenção de software				0,00	
3.3.90.39.10	locação de imóveis				20.575,92	
3.3.90.39.12	locação de máquinas e equipamentos				2.508,44	
3.3.90.39.16	manutenção e conservação de bens imóveis				285,00	
3.3.90.39.19	manutenção e conservação de veículos				100,00	
3.3.90.39.43	serviços de energia elétrica				2.034,52	
3.3.90.39.44	serviços de água e esgoto				763,81	
3.3.90.39.47	serviços de comunicação em geral				80,00	

Município de FORQUILHINHA

Competência: 2017

Código	Títulos	Autorizada R\$			Despesa Realizada	Diferenças
		Créd. Orçam. e Suplemen.	Créd. Esp. e Extraord.	Total		
3.3.90.39.58	serviços de telecomunicações				1.949,87	
3.3.90.39.63	serviços gráficos e editoriais				300,00	
3.3.90.39.72	vale-transporte				3.631,90	
3.3.90.39.78	limpeza e conservação				434,05	
3.3.90.39.83	serviços de cópias e reprodução de documentos				0,00	
4.4.90.00.00	Aplicações Diretas	10.000,00	0,00	10.000,00	0,00	10.000,00
17001.10.301.02.000052	PROGRAMA ATENÇÃO BÁSICA - PAB	822.923,67	0,00	822.923,67	615.614,52	207.309,15
3.1.90.00.00	Aplicações Diretas	0,00	0,00	0,00	0,00	0,00
3.1.91.00.00	Aplic Direta Decorrente de Oper entre Órgãos, Fundos e Entid Integ dos Orç Fiscal e da Seg. Social	0,00	0,00	0,00	0,00	0,00
3.3.90.00.00	Aplicações Diretas	782.923,67	0,00	782.923,67	610.762,52	172.161,15
3.3.90.30.00	Material de Consumo				485.017,01	
3.3.90.30.01	combustíveis e lubrificantes automotivos				52.468,77	
3.3.90.30.04	gás engarrafado				2.100,00	
3.3.90.30.07	gêneros de alimentação				2.900,00	
3.3.90.30.16	material de expediente				10.705,01	
3.3.90.30.17	material de processamento de dados				1.466,70	
3.3.90.30.22	material de limpeza e produção de higienização				36.939,06	
3.3.90.30.23	uniformes, tecidos e aviamentos				19.655,56	
3.3.90.30.24	material para manutenção de bens imóveis				5.744,48	
3.3.90.30.25	material para manutenção de bens móveis				444,60	
3.3.90.30.26	material elétrico e eletrônico				2.111,27	
3.3.90.30.36	material hospitalar				336.626,14	
3.3.90.30.39	material para manutenção de veículos				5.528,97	
3.3.90.30.42	ferramentas				0,00	
3.3.90.30.99	outros materiais de consumo				8.326,45	
3.3.90.36.00	Outros Serviços de Terceiros (Pessoa Física)				1.135,00	
3.3.90.36.18	manutenção e conservação de equipamentos				885,00	

Município de FORQUILHINHA

Competência: 2017

Código	Títulos	Autorizada R\$			Despesa Realizada	Diferenças
		Créd. Orçam. e Suplemen.	Créd. Esp. e Extraord.	Total		
3.3.90.36.99	outros serviços de terceiros – pessoa física				250,00	
3.3.90.39.00	Outros Serviços de Terceiros (Pessoa Jurídica)				124.610,51	
3.3.90.39.17	manutenção e conservação de máquinas e equipamentos				1.394,57	
3.3.90.39.19	manutenção e conservação de veículos				1.100,00	
3.3.90.39.28	coleta de lixo e demais resíduos				3.808,06	
3.3.90.39.43	serviços de energia elétrica				53.890,99	
3.3.90.39.44	serviços de água e esgoto				20.901,65	
3.3.90.39.58	serviços de telecomunicações				32.188,90	
3.3.90.39.63	serviços gráficos e editoriais				4.344,00	
3.3.90.39.78	limpeza e conservação				4.600,89	
3.3.90.39.88	serviços de publicidade e propaganda				461,45	
3.3.90.39.99	outros serviços de terceiros – pessoa jurídica				1.920,00	
4.4.90.00.00	Aplicações Diretas	40.000,00	0,00	40.000,00	4.852,00	35.148,00
4.4.90.52.00	Equipamentos e Material Permanente				4.852,00	
4.4.90.52.35	equipamentos de processamento de dados				3.734,00	
4.4.90.52.42	mobiliário em geral				1.118,00	
17001.10.301.02.000053	PROGRAMA DE AGENTES COMUNITÁRIOS SAÚDE - PACS	1.291.862,54	0,00	1.291.862,54	1.070.779,60	221.082,94
3.1.90.00.00	Aplicações Diretas	1.006.862,54	0,00	1.006.862,54	874.339,43	132.523,11
3.1.90.11.00	Vencimentos e Vantagens Fixas (Pessoal Civil)				864.491,79	
3.1.90.11.01	vencimentos e salários				864.491,79	
3.1.90.13.00	Obrigações Patronais				6.401,06	
3.1.90.13.02	contribuições previdenciárias – INSS				6.401,06	
3.1.90.94.00	Indenizações e Restituições Trabalhistas				3.446,58	
3.1.90.94.99	diversas indenizações e restituições trabalhistas				3.446,58	
3.1.91.00.00	Aplic Direta Decorrente de Oper entre Órgãos, Fundos e Entid Integ dos Orç Fiscal e da Seg. Social	220.000,00	0,00	220.000,00	176.980,17	43.019,83
3.1.91.13.00	Obrigações Patronais				176.980,17	
3.1.91.13.03	contribuição patronal para o regime próprio				172.955,19	

Município de FORQUILHINHA

Competência: 2017

Código	Títulos	Autorizada R\$			Despesa Realizada	Diferenças
		Créd. Orçam. e Suplemen.	Créd. Esp. e Extraord.	Total		
3.1.91.13.99	outras obrigações patronais				4.024,98	
3.3.90.00.00	Aplicações Diretas	65.000,00	0,00	65.000,00	19.460,00	45.540,00
3.3.90.46.00	Auxílio Alimentação				19.460,00	
3.3.90.46.01	auxilio-alimentação em pecúnia				19.460,00	
17001.10.301.02.000054	PROGRAMA DE SAÚDE DA FAMÍLIA - ESF	3.737.773,75	0,00	3.737.773,75	3.480.662,19	257.111,56
3.1.90.00.00	Aplicações Diretas	3.137.773,75	0,00	3.137.773,75	2.986.557,81	151.215,94
3.1.90.11.00	Vencimentos e Vantagens Fixas (Pessoal Civil)				2.888.379,47	
3.1.90.11.01	vencimentos e salários				2.888.379,47	
3.1.90.13.00	Obrigações Patronais				82.364,72	
3.1.90.13.02	contribuições previdenciárias – INSS				82.364,72	
3.1.90.94.00	Indenizações e Restituições Trabalhistas				15.813,62	
3.1.90.94.99	diversas indenizações e restituições trabalhistas				15.813,62	
3.1.91.00.00	Aplic Direta Decorrente de Oper entre Órgãos, Fundos e Entid Integ dos Orç Fiscal e da Seg. Social	600.000,00	0,00	600.000,00	494.104,38	105.895,62
3.1.91.13.00	Obrigações Patronais				494.104,38	
3.1.91.13.03	contribuição patronal para o regime próprio				483.609,60	
3.1.91.13.99	outras obrigações patronais				10.494,78	
17001.10.301.02.000055	PROGRAMA FARMÁCIA BÁSICA - PFB	1.013.472,65	0,00	1.013.472,65	608.336,76	405.135,89
3.3.71.00.00	Transferência a Consórcios Público	105.000,00	0,00	105.000,00	15.257,52	89.742,48
3.3.71.30.00	Material de Consumo				15.257,52	
3.3.71.30.00	detalhamento opcional para modalidade de aplicação 71				15.257,52	
3.3.90.00.00	Aplicações Diretas	908.472,65	0,00	908.472,65	593.079,24	315.393,41
3.3.90.30.00	Material de Consumo				1.104,06	
3.3.90.30.09	material farmacológico				1.104,06	
3.3.90.32.00	Material, Bens ou Serviço para Distribuição Gratuita				591.966,38	
3.3.90.32.02	medicamentos				591.966,38	
3.3.90.39.00	Outros Serviços de Terceiros (Pessoa Jurídica)				8,80	
3.3.90.39.81	serviços bancários				8,80	

Município de FORQUILHINHA

Competência: 2017

Código	Títulos	Autorizada R\$			Despesa Realizada	Diferenças
		Créd. Orçam. e Suplemen.	Créd. Esp. e Extraord.	Total		
17001.10.301.02.000058	PROGRAMA DE SAÚDE BUCAL - PSB	290.665,68	0,00	290.665,68	164.174,91	126.490,77
3.1.90.00.00	Aplicações Diretas	84.732,87	0,00	84.732,87	60.067,22	24.665,65
3.1.90.11.00	Vencimentos e Vantagens Fixas (Pessoal Civil)				60.067,22	
3.1.90.11.01	vencimentos e salários				60.067,22	
3.3.90.00.00	Aplicações Diretas	200.932,81	0,00	200.932,81	104.107,69	96.825,12
3.3.90.30.00	Material de Consumo				98.337,69	
3.3.90.30.10	material odontológico				94.062,19	
3.3.90.30.16	material de expediente				105,00	
3.3.90.30.25	material para manutenção de bens móveis				3.475,50	
3.3.90.30.36	material hospitalar				650,00	
3.3.90.30.99	outros materiais de consumo				45,00	
3.3.90.32.00	Material, Bens ou Serviço para Distribuição Gratuita				2.055,00	
3.3.90.32.02	medicamentos				2.055,00	
3.3.90.39.00	Outros Serviços de Terceiros (Pessoa Jurídica)				3.715,00	
3.3.90.39.17	manutenção e conservação de máquinas e equipamentos				2.530,00	
3.3.90.39.63	serviços gráficos e editoriais				520,00	
3.3.90.39.99	outros serviços de terceiros – pessoa jurídica				665,00	
4.4.90.00.00	Aplicações Diretas	5.000,00	0,00	5.000,00	0,00	5.000,00
17001.10.301.02.000060	PROGRAMA NÚCLEO DE APOIO A SAÚDE FAMILIAR - NASF	351.443,57	0,00	351.443,57	282.554,55	68.889,02
3.1.90.00.00	Aplicações Diretas	291.443,57	0,00	291.443,57	266.499,05	24.944,52
3.1.90.11.00	Vencimentos e Vantagens Fixas (Pessoal Civil)				228.219,34	
3.1.90.11.01	vencimentos e salários				228.219,34	
3.1.90.13.00	Obrigações Patronais				29.324,80	
3.1.90.13.02	contribuições previdenciárias – INSS				29.324,80	
3.1.90.94.00	Indenizações e Restituições Trabalhistas				8.954,91	
3.1.90.94.99	diversas indenizações e restituições trabalhistas				8.954,91	
3.1.91.00.00	Aplic Direta Decorrente de Oper entre Órgãos, Fundos e Entid Integ dos Orç Fiscal e da Seg. Social	50.000,00	0,00	50.000,00	14.780,03	35.219,97

Município de FORQUILHINHA

Competência: 2017

Código	Títulos	Autorizada R\$			Despesa Realizada	Diferenças
		Créd. Orçam. e Suplemen.	Créd. Esp. e Extraord.	Total		
3.1.91.13.00	Obrigações Patronais				14.780,03	
3.1.91.13.03	contribuição patronal para o regime próprio				14.533,57	
3.1.91.13.99	outras obrigações patronais				246,46	
3.3.90.00.00	Aplicações Diretas	5.000,00	0,00	5.000,00	1.275,47	3.724,53
3.3.90.30.00	Material de Consumo				1.275,47	
3.3.90.30.01	combustíveis e lubrificantes automotivos				1.275,47	
4.4.90.00.00	Aplicações Diretas	5.000,00	0,00	5.000,00	0,00	5.000,00
17001.10.301.02.000061	PROGRAMA CO-FINANCIAMENTO	576.057,40	0,00	576.057,40	423.329,72	152.727,68
3.3.90.00.00	Aplicações Diretas	445.000,00	0,00	445.000,00	309.340,82	135.659,18
3.3.90.14.00	Diárias Civil				3.650,00	
3.3.90.14.14	diárias no país – civil				3.650,00	
3.3.90.30.00	Material de Consumo				94.067,98	
3.3.90.30.07	gêneros de alimentação				5.017,48	
3.3.90.30.16	material de expediente				14.125,39	
3.3.90.30.17	material de processamento de dados				18.147,07	
3.3.90.30.22	material de limpeza e produção de higienização				6.676,00	
3.3.90.30.23	uniformes, tecidos e aviamentos				8.197,00	
3.3.90.30.24	material para manutenção de bens imóveis				743,00	
3.3.90.30.26	material elétrico e eletrônico				1.087,40	
3.3.90.30.36	material hospitalar				31.412,64	
3.3.90.30.99	outros materiais de consumo				8.662,00	
3.3.90.32.00	Material, Bens ou Serviço para Distribuição Gratuita				54.465,96	
3.3.90.32.03	gêneros alimentícios				54.465,96	
3.3.90.36.00	Outros Serviços de Terceiros (Pessoa Física)				2.600,00	
3.3.90.36.99	outros serviços de terceiros – pessoa física				2.600,00	
3.3.90.39.00	Outros Serviços de Terceiros (Pessoa Jurídica)				154.556,88	
3.3.90.39.08	manutenção de software				9.507,75	

Município de FORQUILHINHA

Competência: 2017

Código	Títulos	Autorizada R\$			Despesa Realizada	Diferenças
		Créd. Orçam. e Suplemen.	Créd. Esp. e Extraord.	Total		
3.3.90.39.11	locação de softwares				36.000,00	
3.3.90.39.12	locação de máquinas e equipamentos				40.800,00	
3.3.90.39.16	manutenção e conservação de bens imóveis				300,00	
3.3.90.39.22	exposições, congressos e conferências				180,00	
3.3.90.39.24	serviços de confecção, manutenção e instalação de sinalização visual e afins				533,00	
3.3.90.39.25	serviços de instalação de máquinas, equipamentos e afins				338,00	
3.3.90.39.48	serviços de seleção e treinamento				1.290,00	
3.3.90.39.58	serviços de telecomunicações				160,00	
3.3.90.39.63	serviços gráficos e editoriais				3.276,00	
3.3.90.39.81	serviços bancários				661,80	
3.3.90.39.83	serviços de cópias e reprodução de documentos				0,00	
3.3.90.39.95	manutenção e conservação de equipamentos de processamento de dados				59.007,78	
3.3.90.39.99	outros serviços de terceiros – pessoa jurídica				2.502,55	
4.4.90.00.00	Aplicações Diretas	131.057,40	0,00	131.057,40	113.988,90	17.068,50
4.4.90.52.00	Equipamentos e Material Permanente				113.988,90	
4.4.90.52.08	aparelhos, equipamentos, utensílios médico-odontológico, laboratorial e hospitalar				13.120,00	
4.4.90.52.33	equipamentos para áudio, vídeo e foto				877,50	
4.4.90.52.34	máquinas, utensílios e equipamentos diversos				1.250,00	
4.4.90.52.35	equipamentos de processamento de dados				19.673,40	
4.4.90.52.42	mobiliário em geral				700,00	
4.4.90.52.48	veículos diversos				77.200,00	
4.4.90.52.99	outros equipamentos e material permanente				1.168,00	
17001.10.301.02.000062	MANUTENÇÃO DO PROGRAMA SAMU	414.906,80	0,00	414.906,80	302.135,24	112.771,56
3.1.90.00.00	Aplicações Diretas	319.906,80	0,00	319.906,80	247.776,26	72.130,54
3.1.90.11.00	Vencimentos e Vantagens Fixas (Pessoal Civil)				202.007,39	
3.1.90.11.01	vencimentos e salários				202.007,39	
3.1.90.13.00	Obrigações Patronais				37.800,56	

Município de FORQUILHINHA

Competência: 2017

Código	Títulos	Autorizada R\$			Despesa Realizada	Diferenças
		Créd. Orçam. e Suplemen.	Créd. Esp. e Extraord.	Total		
3.1.90.13.02	contribuições previdenciárias – INSS				37.800,56	
3.1.90.94.00	Indenizações e Restituições Trabalhistas				7.968,31	
3.1.90.94.99	diversas indenizações e restituições trabalhistas				7.968,31	
3.1.91.00.00	Aplic Direta Decorrente de Oper entre Órgãos, Fundos e Entid Integ dos Orç Fiscal e da Seg. Social	20.000,00	0,00	20.000,00	0,00	20.000,00
3.3.90.00.00	Aplicações Diretas	70.000,00	0,00	70.000,00	54.358,98	15.641,02
3.3.90.30.00	Material de Consumo				50.180,55	
3.3.90.30.04	gás engarrafado				7.420,00	
3.3.90.30.36	material hospitalar				16.062,69	
3.3.90.30.39	material para manutenção de veículos				24.457,86	
3.3.90.30.99	outros materiais de consumo				2.240,00	
3.3.90.39.00	Outros Serviços de Terceiros (Pessoa Jurídica)				4.178,43	
3.3.90.39.19	manutenção e conservação de veículos				3.964,50	
3.3.90.39.63	serviços gráficos e editoriais				213,93	
3.3.90.39.99	outros serviços de terceiros – pessoa jurídica				0,00	
4.4.90.00.00	Aplicações Diretas	5.000,00	0,00	5.000,00	0,00	5.000,00
17001.10.301.02.000064	PROGRAMA DE MELHORIA DO ACESSO E DA QUALIDADE - PMAQ	700.745,55	0,00	700.745,55	436.758,69	263.986,86
3.1.90.00.00	Aplicações Diretas	395.745,55	0,00	395.745,55	304.022,97	91.722,58
3.1.90.11.00	Vencimentos e Vantagens Fixas (Pessoal Civil)				304.022,97	
3.1.90.11.33	gratificação por exercício de funções				304.022,97	
3.3.90.00.00	Aplicações Diretas	295.000,00	0,00	295.000,00	127.899,92	167.100,08
3.3.90.30.00	Material de Consumo				15.781,15	
3.3.90.30.07	gêneros de alimentação				202,15	
3.3.90.30.20	material de cama, mesa e banho				1.304,00	
3.3.90.30.21	material de copa e cozinha				2.575,57	
3.3.90.30.22	material de limpeza e produção de higienização				134,00	
3.3.90.30.24	material para manutenção de bens imóveis				2.795,04	
3.3.90.30.25	material para manutenção de bens móveis				130,00	

Município de FORQUILHINHA

Competência: 2017

Código	Títulos	Autorizada R\$			Despesa Realizada	Diferenças
		Créd. Orçam. e Suplemen.	Créd. Esp. e Extraord.	Total		
3.3.90.30.26	material elétrico e eletrônico				3.740,89	
3.3.90.30.44	material de sinalização visual e afins				109,50	
3.3.90.30.51	materiais para conservação e manutenção de bens de uso comum do povo				4.305,00	
3.3.90.30.99	outros materiais de consumo				485,00	
3.3.90.39.00	Outros Serviços de Terceiros (Pessoa Jurídica)				71.028,77	
3.3.90.39.12	locação de máquinas e equipamentos				261,33	
3.3.90.39.16	manutenção e conservação de bens imóveis				26.340,00	
3.3.90.39.17	manutenção e conservação de máquinas e equipamentos				13.961,50	
3.3.90.39.63	serviços gráficos e editoriais				3.058,88	
3.3.90.39.77	vigilância ostensiva/monitorada				26.029,06	
3.3.90.39.99	outros serviços de terceiros – pessoa jurídica				1.378,00	
3.3.90.46.00	Auxílio Alimentação				41.090,00	
3.3.90.46.01	auxilio-alimentação em pecúnia				41.090,00	
4.4.90.00.00	Aplicações Diretas	10.000,00	0,00	10.000,00	4.835,80	5.164,20
4.4.90.52.00	Equipamentos e Material Permanente				4.835,80	
4.4.90.52.34	máquinas, utensílios e equipamentos diversos				1.899,00	
4.4.90.52.42	mobiliário em geral				2.352,80	
4.4.90.52.99	outros equipamentos e material permanente				584,00	
17001.10.301.02.000065	PROGRAMA DE SAÚDE NA ESCOLA - PSE	25.000,00	0,00	25.000,00	0,00	25.000,00
3.3.90.00.00	Aplicações Diretas	20.000,00	0,00	20.000,00	0,00	20.000,00
4.4.90.00.00	Aplicações Diretas	5.000,00	0,00	5.000,00	0,00	5.000,00
17001.10.302	Assistência Hospitalar e Ambulatorial	691.246,78	0,00	691.246,78	605.724,24	85.522,54
17001.10.302.02.000063	MANUTENÇÃO PACTO DE GESTÃO PLENA - MAC	691.246,78	0,00	691.246,78	605.724,24	85.522,54
3.1.90.00.00	Aplicações Diretas	0,00	0,00	0,00	0,00	0,00
3.3.90.00.00	Aplicações Diretas	691.246,78	0,00	691.246,78	605.724,24	85.522,54
3.3.90.30.00	Material de Consumo				2.324,57	
3.3.90.30.21	material de copa e cozinha				155,87	

Município de FORQUILHINHA

Competência: 2017

Código	Títulos	Autorizada R\$			Despesa Realizada	Diferenças
		Créd. Orçam. e Suplemen.	Créd. Esp. e Extraord.	Total		
3.3.90.30.25	material para manutenção de bens móveis				900,00	
3.3.90.30.26	material elétrico e eletrônico				84,00	
3.3.90.30.35	material laboratorial				0,00	
3.3.90.30.36	material hospitalar				1.184,70	
3.3.90.36.00	Outros Serviços de Terceiros (Pessoa Física)				11.083,92	
3.3.90.36.18	manutenção e conservação de equipamentos				1.815,00	
3.3.90.36.30	serviços médicos e odontológicos				9.268,92	
3.3.90.39.00	Outros Serviços de Terceiros (Pessoa Jurídica)				592.315,75	
3.3.90.39.17	manutenção e conservação de máquinas e equipamentos				180,00	
3.3.90.39.50	serviços médico-hospitalar, odontológico e laboratorial				579.114,45	
3.3.90.39.81	serviços bancários				30,00	
3.3.90.39.99	outros serviços de terceiros – pessoa jurídica				12.991,30	
4.4.90.00.00	Aplicações Diretas	0,00	0,00	0,00	0,00	0,00
17001.10.304	Vigilância Sanitária	103.826,50	0,00	103.826,50	54.218,22	49.608,28
17001.10.304.02.000056	PROGRAMA VIGILÂNCIA SANITÁRIA	103.826,50	0,00	103.826,50	54.218,22	49.608,28
3.1.90.00.00	Aplicações Diretas	33.826,50	0,00	33.826,50	18.826,50	15.000,00
3.1.90.11.00	Vencimentos e Vantagens Fixas (Pessoal Civil)				18.826,50	
3.1.90.11.01	vencimentos e salários				18.826,50	
3.3.90.00.00	Aplicações Diretas	60.000,00	0,00	60.000,00	33.029,52	26.970,48
3.3.90.14.00	Diárias Civil				3.080,00	
3.3.90.14.14	diárias no país – civil				3.080,00	
3.3.90.30.00	Material de Consumo				6.074,23	
3.3.90.30.01	combustíveis e lubrificantes automotivos				3.945,85	
3.3.90.30.16	material de expediente				229,50	
3.3.90.30.24	material para manutenção de bens imóveis				840,68	
3.3.90.30.26	material elétrico e eletrônico				58,20	
3.3.90.30.36	material hospitalar				0,00	

Município de FORQUILHINHA

Competência: 2017

Código	Títulos	Autorizada R\$			Despesa Realizada	Diferenças
		Créd. Orçam. e Suplemen.	Créd. Esp. e Extraord.	Total		
3.3.90.30.39	material para manutenção de veículos				388,00	
3.3.90.30.99	outros materiais de consumo				612,00	
3.3.90.39.00	Outros Serviços de Terceiros (Pessoa Jurídica)				23.875,29	
3.3.90.39.16	manutenção e conservação de bens imóveis				380,00	
3.3.90.39.17	manutenção e conservação de máquinas e equipamentos				638,30	
3.3.90.39.19	manutenção e conservação de veículos				0,00	
3.3.90.39.25	serviços de instalação de máquinas, equipamentos e afins				150,00	
3.3.90.39.28	coleta de lixo e demais resíduos				9.791,76	
3.3.90.39.48	serviços de seleção e treinamento				160,00	
3.3.90.39.63	serviços gráficos e editoriais				2.439,48	
3.3.90.39.78	limpeza e conservação				115,75	
3.3.90.39.88	serviços de publicidade e propaganda				10.000,00	
3.3.90.39.99	outros serviços de terceiros – pessoa jurídica				200,00	
4.4.90.00.00	Aplicações Diretas	10.000,00	0,00	10.000,00	2.362,20	7.637,80
4.4.90.52.00	Equipamentos e Material Permanente				2.362,20	
4.4.90.52.35	equipamentos de processamento de dados				1.351,90	
4.4.90.52.42	mobiliário em geral				1.010,30	
17001.10.305	Vigilância Epidemiológica	161.865,14	0,00	161.865,14	81.559,40	80.305,74
17001.10.305.02.000057	PROGRAMA VIGILÂNCIA EPIDEMIOLÓGICA	161.865,14	0,00	161.865,14	81.559,40	80.305,74
3.1.90.00.00	Aplicações Diretas	28.803,06	0,00	28.803,06	8.803,06	20.000,00
3.1.90.11.00	Vencimentos e Vantagens Fixas (Pessoal Civil)				8.803,06	
3.1.90.11.01	vencimentos e salários				8.803,06	
3.3.71.00.00	Transferência a Consórcios Público	35.000,00	0,00	35.000,00	30.104,80	4.895,20
3.3.71.39.00	Outros Serviços de Terceiros (Pessoa Jurídica)				30.104,80	
3.3.71.39.00	detalhamento opcional para modalidade de aplicação 71				30.104,80	
3.3.90.00.00	Aplicações Diretas	78.062,08	0,00	78.062,08	42.651,54	35.410,54
3.3.90.30.00	Material de Consumo				18.763,50	

Município de FORQUILHINHA

Competência: 2017

Código	Títulos	Autorizada R\$			Despesa Realizada	Diferenças
		Créd. Orçam. e Suplemen.	Créd. Esp. e Extraord.	Total		
3.3.90.30.01	combustíveis e lubrificantes automotivos				5.973,21	
3.3.90.30.07	gêneros de alimentação				4.080,69	
3.3.90.30.09	material farmacológico				694,20	
3.3.90.30.24	material para manutenção de bens imóveis				318,00	
3.3.90.30.26	material elétrico e eletrônico				32,90	
3.3.90.30.35	material laboratorial				231,00	
3.3.90.30.36	material hospitalar				7.433,50	
3.3.90.32.00	Material, Bens ou Serviço para Distribuição Gratuita				8.387,70	
3.3.90.32.02	medicamentos				1.307,70	
3.3.90.32.03	gêneros alimentícios				7.080,00	
3.3.90.36.00	Outros Serviços de Terceiros (Pessoa Física)				691,00	
3.3.90.36.27	serviços de comunicação em geral				288,00	
3.3.90.36.28	serviços de seleção e treinamento				403,00	
3.3.90.39.00	Outros Serviços de Terceiros (Pessoa Jurídica)				14.809,34	
3.3.90.39.12	locação de máquinas e equipamentos				3.360,00	
3.3.90.39.17	manutenção e conservação de máquinas e equipamentos				598,40	
3.3.90.39.24	serviços de confecção, manutenção e instalação de sinalização visual e afins				60,28	
3.3.90.39.50	serviços médico-hospitalar, odontológico e laboratorial				7.835,71	
3.3.90.39.63	serviços gráficos e editoriais				675,84	
3.3.90.39.78	limpeza e conservação				405,11	
3.3.90.39.83	serviços de cópias e reprodução de documentos				0,00	
3.3.90.39.99	outros serviços de terceiros – pessoa jurídica				1.874,00	
4.4.90.00.00	Aplicações Diretas	20.000,00	0,00	20.000,00	0,00	20.000,00
17001.99	Reserva Contingência	10.000,00	0,00	10.000,00	0,00	10.000,00
17001.99.999	Reserva Contingência	10.000,00	0,00	10.000,00	0,00	10.000,00
17001.99.999.02.000066	RESERVA DE CONTINGÊNCIA DO FUNDO MUNICIPAL DE SAÚDE	10.000,00	0,00	10.000,00	0,00	10.000,00
9.9.99.00.00	A Definir (ou Res.Contingência)	10.000,00	0,00	10.000,00	0,00	10.000,00

Município de FORQUILHINHA

Competência: 2017

Código	Títulos	Autorizada R\$			Despesa Realizada	Diferenças
		Créd. Orçam. e Suplemen.	Créd. Esp. e Extraord.	Total		
	Total da Unidade Gestora	20.140.208,29	0,00	20.140.208,29	16.623.159,87	3.517.048,42

Unidade Gestora: Fundo Municipal de Seguridade Social de Forquilhina

Código	Títulos	Autorizada R\$			Despesa Realizada	Diferenças
		Créd. Orçam. e Suplemen.	Créd. Esp. e Extraord.	Total		
19001	FUNDO PREVIDÊNCIA SOCIAL SERVID.MUNIC.FORQUILHIN	10.000.000,00	0,00	10.000.000,00	1.466.778,87	8.533.221,13
19001.09	Previdência Social	10.000.000,00	0,00	10.000.000,00	1.466.778,87	8.533.221,13
19001.09.272	Previdência do Regime Estatutário	10.000.000,00	0,00	10.000.000,00	1.466.778,87	8.533.221,13
19001.09.272.02.000081	MAN.FUNDO PREVIDÊNCIA SOCIAL SERV.MUNIC.FORQUILHINHA-FORQUILHINHAPREV	10.000.000,00	0,00	10.000.000,00	1.466.778,87	8.533.221,13
3.1.90.00.00	Aplicações Diretas	2.500.000,00	0,00	2.500.000,00	1.385.116,95	1.114.883,05
3.1.90.01.00	Aposentadorias, Reserva Remunerada e Reformas				724.986,83	
3.1.90.01.27	compensação previdenciária aposentadorias entre RPPS e RGPS				565,08	
3.1.90.01.01	proventos - pessoal civil				724.421,75	
3.1.90.03.00	Pensões				89.722,26	
3.1.90.03.01	civis				89.722,26	
3.1.90.05.00	Outros Benefícios Previdenciários				570.407,86	
3.1.90.05.01	auxílio-doença - pessoal civil				392.798,29	
3.1.90.05.03	salário-maternidade - pessoal civil				152.660,36	
3.1.90.05.70	Salário-família - ativo pessoal civil				24.949,21	
3.3.50.00.00	Transferências a Instituições Privadas sem Fins Lucrativos	100.000,00	0,00	100.000,00	0,00	100.000,00
3.3.90.00.00	Aplicações Diretas	7.200.000,00	0,00	7.200.000,00	81.661,92	7.118.338,08
3.3.90.14.00	Diárias Civil				700,00	
3.3.90.14.14	diárias no país – civil				700,00	
3.3.90.30.00	Material de Consumo				0,00	
3.3.90.30.15	material para festividades e homenagens				0,00	
3.3.90.30.36	material hospitalar				0,00	
3.3.90.39.00	Outros Serviços de Terceiros (Pessoa Jurídica)				80.961,92	

Município de FORQUILHINHA

Competência: 2017

Código	Títulos	Autorizada R\$			Despesa Realizada	Diferenças
		Créd. Orçam. e Suplemen.	Créd. Esp. e Extraord.	Total		
3.3.90.39.01	assinatura de periódicos e anuidades				1.200,00	
3.3.90.39.05	serviços técnicos profissionais				41.586,00	
3.3.90.39.11	locação de softwares				8.896,92	
3.3.90.39.99	outros serviços de terceiros – pessoa jurídica				29.279,00	
4.4.90.00.00	Aplicações Diretas	200.000,00	0,00	200.000,00	0,00	200.000,00
	Total da Unidade Gestora	10.000.000,00	0,00	10.000.000,00	1.466.778,87	8.533.221,13

Unidade Gestora: Câmara Municipal de Forquilha

Código	Títulos	Autorizada R\$			Despesa Realizada	Diferenças
		Créd. Orçam. e Suplemen.	Créd. Esp. e Extraord.	Total		
01001	CAMARA DE VEREADORES	3.000.000,00	0,00	3.000.000,00	2.255.000,00	745.000,00
01001.01	Legislativa	3.000.000,00	0,00	3.000.000,00	2.255.000,00	745.000,00
01001.01.031	Ação Legislativa	3.000.000,00	0,00	3.000.000,00	2.255.000,00	745.000,00
01001.01.031.01.000001	Aquisição de veículo para Câmara de Vereadores	100.000,00	0,00	100.000,00	0,00	100.000,00
4.4.90.00.00	Aplicações Diretas	100.000,00	0,00	100.000,00	0,00	100.000,00
01001.01.031.01.000002	Reforma e Ampliação da Sede da Câmara de Vereadores	200.000,00	0,00	200.000,00	0,00	200.000,00
4.4.90.00.00	Aplicações Diretas	200.000,00	0,00	200.000,00	0,00	200.000,00
01001.01.031.02.000001	Manutenção da Câmara de Vereadores	2.700.000,00	0,00	2.700.000,00	2.255.000,00	445.000,00
3.1.90.00.00	Aplicações Diretas	2.000.000,00	0,00	2.000.000,00	1.775.094,00	224.906,00
3.1.90.11.00	Vencimentos e Vantagens Fixas (Pessoal Civil)				1.546.053,06	
3.1.90.11.01	vencimentos e salários				1.546.053,06	
3.1.90.13.00	Obrigações Patronais				229.040,94	
3.1.90.13.02	contribuições previdenciárias – INSS				229.040,94	
3.1.91.00.00	Aplic Direta Decorrente de Oper entre Órgãos, Fundos e Entid Integ dos Orç Fiscal e da Seg. Social	200.000,00	0,00	200.000,00	100.438,87	99.561,13
3.1.91.13.00	Obrigações Patronais				100.438,87	
3.1.91.13.03	contribuição patronal para o regime próprio				2.560,16	
3.1.91.13.14	contribuição a regime próprio de previdência social				97.878,71	

Município de FORQUILHINHA

Competência: 2017

Código	Títulos	Autorizada R\$			Despesa Realizada	Diferenças
		Créd. Orçam. e Suplemen.	Créd. Esp. e Extraord.	Total		
3.3.90.00.00	Aplicações Diretas	350.000,00	0,00	350.000,00	345.068,13	4.931,87
3.3.90.14.00	Diárias Civil				9.540,00	
3.3.90.14.14	diárias no país – civil				9.540,00	
3.3.90.30.00	Material de Consumo				56.491,17	
3.3.90.30.01	combustíveis e lubrificantes automotivos				6.237,08	
3.3.90.30.04	gás engarrafado				168,00	
3.3.90.30.07	gêneros de alimentação				3.343,38	
3.3.90.30.15	material para festividades e homenagens				3.207,50	
3.3.90.30.16	material de expediente				5.727,95	
3.3.90.30.17	material de processamento de dados				9.284,40	
3.3.90.30.21	material de copa e cozinha				2.842,85	
3.3.90.30.22	material de limpeza e produção de higienização				2.903,00	
3.3.90.30.24	material para manutenção de bens imóveis				5.924,67	
3.3.90.30.25	material para manutenção de bens móveis				4.350,00	
3.3.90.30.26	material elétrico e eletrônico				4.178,30	
3.3.90.30.29	material para áudio, vídeo e foto				430,00	
3.3.90.30.30	material para comunicações				3.067,00	
3.3.90.30.44	material de sinalização visual e afins				3.372,04	
3.3.90.30.46	material bibliográfico não imobilizável				995,00	
3.3.90.30.50	bandeiras, flâmulas e insígnias				460,00	
3.3.90.31.00	Premiações Culturais, Artísticas, Científicas, Desportivas e Outras				5.789,00	
3.3.90.31.99	outras premiações				5.789,00	
3.3.90.33.00	Passagens e Despesas com Locomoção				10.413,64	
3.3.90.33.01	passagens para o país				10.413,64	
3.3.90.36.00	Outros Serviços de Terceiros (Pessoa Física)				2.100,00	
3.3.90.36.59	serviços de áudio, vídeo e foto				2.100,00	
3.3.90.39.00	Outros Serviços de Terceiros (Pessoa Jurídica)				258.514,32	

Município de FORQUILHINHA

Competência: 2017

Código	Títulos	Autorizada R\$			Despesa Realizada	Diferenças
		Créd. Orçam. e Suplemen.	Créd. Esp. e Extraord.	Total		
3.3.90.39.01	assinatura de periódicos e anuidades				4.085,00	
3.3.90.39.05	serviços técnicos profissionais				15.950,00	
3.3.90.39.08	manutenção de software				7.800,00	
3.3.90.39.11	locação de softwares				19.133,64	
3.3.90.39.12	locação de máquinas e equipamentos				5.100,00	
3.3.90.39.15	limpeza de veículos				420,00	
3.3.90.39.16	manutenção e conservação de bens imóveis				4.355,90	
3.3.90.39.17	manutenção e conservação de máquinas e equipamentos				7.101,00	
3.3.90.39.19	manutenção e conservação de veículos				2.804,25	
3.3.90.39.20	manutenção e conservação de bens móveis de outras naturezas				1.870,00	
3.3.90.39.22	exposições, congressos e conferências				7.820,00	
3.3.90.39.23	festividades e homenagens				2.295,00	
3.3.90.39.24	serviços de confecção, manutenção e instalação de sinalização visual e afins				6.458,00	
3.3.90.39.25	serviços de instalação de máquinas, equipamentos e afins				5.935,00	
3.3.90.39.41	fornecimento de alimentação				1.066,57	
3.3.90.39.43	serviços de energia elétrica				7.862,86	
3.3.90.39.44	serviços de água e esgoto				607,10	
3.3.90.39.46	serviços domésticos				4.819,00	
3.3.90.39.47	serviços de comunicação em geral				1.600,00	
3.3.90.39.48	serviços de seleção e treinamento				1.449,50	
3.3.90.39.51	serviços de análises e pesquisas científicas				5.000,00	
3.3.90.39.57	serviços de processamento de dados				26.916,70	
3.3.90.39.58	serviços de telecomunicações				16.609,20	
3.3.90.39.59	serviços de áudio, vídeo e foto				5.447,00	
3.3.90.39.63	serviços gráficos e editoriais				2.900,55	
3.3.90.39.69	seguros em geral				2.647,64	
3.3.90.39.74	frete e transportes de encomendas				320,00	

Município de FORQUILHINHA

Competência: 2017

Código	Títulos	Autorizada R\$			Despesa Realizada	Diferenças
		Créd. Orçam. e Suplemen.	Créd. Esp. e Extraord.	Total		
3.3.90.39.77	vigilância ostensiva/monitorada				3.250,00	
3.3.90.39.78	limpeza e conservação				5.075,00	
3.3.90.39.81	serviços bancários				2.484,44	
3.3.90.39.88	serviços de publicidade e propaganda				78.702,97	
3.3.90.39.94	aquisição de softwares de aplicação				628,00	
3.3.90.46.00	Auxílio Alimentação				2.220,00	
3.3.90.46.01	auxílio-alimentação em pecúnia				2.220,00	
4.4.90.00.00	Aplicações Diretas	150.000,00	0,00	150.000,00	34.399,00	115.601,00
4.4.90.39.00	Outros Serviços de Terceiros (Pessoa Jurídica)				7.600,00	
4.4.90.39.16	manutenção e conservação de bens imóveis				7.600,00	
4.4.90.51.00	Obras e Instalações				7.720,00	
4.4.90.51.99	outras obras e instalações				7.720,00	
4.4.90.52.00	Equipamentos e Material Permanente				19.079,00	
4.4.90.52.12	aparelhos e utensílios domésticos				1.549,00	
4.4.90.52.33	equipamentos para áudio, vídeo e foto				1.250,00	
4.4.90.52.35	equipamentos de processamento de dados				9.390,00	
4.4.90.52.36	máquinas, instalações e utensílios de escritório				2.190,00	
4.4.90.52.42	mobiliário em geral				4.700,00	
	Total da Unidade Gestora	3.000.000,00	0,00	3.000.000,00	2.255.000,00	745.000,00
	Total Geral	96.928.308,76	0,00	96.928.308,76	69.721.595,94	27.206.712,82

BALANÇO ORÇAMENTÁRIO - ANEXO 12
ORÇAMENTOS FISCAL E DA SEGURIDADE SOCIAL

Município de FORQUILHINHA

Competência: 06/2017

	Previsão Inicial	Previsão Atualizada	Receitas Realizadas	Saldo
	(a)	(b)	(c)	(d)=(c-b)
RECEITAS ORÇAMENTÁRIAS	90.150.000,00	90.150.000,00	75.331.446,10	-14.818.553,90
Receitas Correntes (I)	86.295.000,00	86.295.000,00	74.195.928,81	-12.099.071,19
Receita Tributária	12.501.500,00	12.501.500,00	8.861.428,03	-3.640.071,97
Receitas de Contribuições	3.280.000,00	3.280.000,00	3.467.819,27	187.819,27
Receita Patrimonial	6.727.000,00	6.727.000,00	4.700.602,21	-2.026.397,79
Receita Agropecuária	30.000,00	30.000,00	43.865,00	13.865,00
Receita Industrial	0,00	0,00	0,00	0,00
Receita de Serviços	447.500,00	447.500,00	263.234,40	-184.265,60
Transferências Correntes	56.279.000,00	56.279.000,00	53.886.202,50	-2.392.797,50
Outras Receitas Correntes	7.030.000,00	7.030.000,00	2.972.777,40	-4.057.222,60
Receitas de Capital (II)	3.855.000,00	3.855.000,00	1.135.517,29	-2.719.482,71
Operações de Crédito	800.000,00	800.000,00	42.133,49	-757.866,51
Alienação de Bens	245.000,00	245.000,00	61.011,00	-183.989,00
Amortização de Empréstimos	0,00	0,00	0,00	0,00
Transferências de Capital	2.810.000,00	2.810.000,00	1.032.372,80	-1.777.627,20
Outras Receitas de Capital	0,00	0,00	0,00	0,00
RECEITAS INTRA-ORÇAMENTÁRIAS (III)	2.950.000,00	2.950.000,00	3.412.399,33	462.399,33
SUBTOTAL DAS RECEITAS (IV) = (I + II + III)	93.100.000,00	93.100.000,00	78.743.845,43	-14.356.154,57
Operações de Crédito / Refinanciamento (V)	0,00	0,00	0,00	0,00
Operações de Crédito Internas	0,00	0,00	0,00	0,00
Mobiliária	0,00	0,00	0,00	0,00
Contratual	0,00	0,00	0,00	0,00
Operações de Crédito Externas	0,00	0,00	0,00	0,00
Mobiliária	0,00	0,00	0,00	0,00
Contratual	0,00	0,00	0,00	0,00
SUBTOTAL COM REFINANCIAMENTO (VI) = (IV + V)	93.100.000,00	93.100.000,00	78.743.845,43	-14.356.154,57
DÉFICIT (VII)				
TOTAL (VIII) = (VI + VII)	93.100.000,00	93.100.000,00	78.743.845,43	-14.356.154,57
Saldos de Exercícios Anteriores				
Recursos Arrecadados em Exercícios Anteriores	0,00	0,00	0,00	0,00
Superávit Financeiro		2.485.913,45		
Reabertura de créditos adicionais		0,00		



BALANÇO ORÇAMENTÁRIO - ANEXO 12
ORÇAMENTOS FISCAL E DA SEGURIDADE SOCIAL

Município de FORQUILHINHA

Competência: 06/2017

	Dotação Inicial	Dotação Atualizada	Despesas Empenhadas	Despesas Liquidadas	Despesas Pagas	Saldo da Dotação
	(e)	(f)	(g)	(h)	(i)	(j) = (f-g)
DESPESAS ORÇAMENTÁRIAS	88.345.000,00	92.547.934,07	66.348.960,95	66.034.280,72	64.784.823,28	26.198.973,12
Despesas Correntes (IX)	77.275.000,00	79.781.680,05	59.984.089,78	59.924.772,54	59.090.230,31	19.797.590,27
Pessoal e Encargos Sociais	38.443.000,00	40.427.690,79	36.174.425,33	36.174.425,33	35.922.881,15	4.253.265,46
Juros e Encargos da Dívida	205.000,00	205.000,00	165.556,91	165.556,91	165.556,91	39.443,09
Outras Despesas Correntes	38.627.000,00	39.148.989,26	23.644.107,54	23.584.790,30	23.001.792,25	15.504.881,72
Despesas de Capital (X)	11.070.000,00	12.766.254,02	6.364.871,17	6.109.508,18	5.694.592,97	6.401.382,85
Investimentos	9.260.000,00	10.956.254,02	5.075.661,47	4.820.298,48	4.405.383,27	5.880.592,55
Inversões Financeiras	0,00	0,00	0,00	0,00	0,00	0,00
Amortização da Dívida(*)	1.810.000,00	1.810.000,00	1.289.209,70	1.289.209,70	1.289.209,70	520.790,30
Reserva de Contingência (XI)	35.000,00	35.000,00				35.000,00
DESPESAS INTRA-ORÇAMENTÁRIAS (XII)	4.720.000,00	4.345.374,69	3.372.634,99	3.372.634,99	3.081.244,61	972.739,70
SUBTOTAL DAS DESPESAS (XIII) = (IX + X + XI + XII)	93.100.000,00	96.928.308,76	69.721.595,94	69.406.915,71	67.866.067,89	27.206.712,82
Superávit (XIV)			9.022.249,49			-9.022.249,49
TOTAL (XV = XIII + XIV)	93.100.000,00	96.928.308,76	78.743.845,43	69.406.915,71	67.866.067,89	18.184.463,33
Reserva do RPPS	0,00	0,00				0,00

(*) Incluída a Amortização da Dívida/Refinanciamento

AMORTIZAÇÃO DA DÍVIDA / REFINANCIAMENTO

Município de FORQUILHINHA

Competência: 06/2017

	Despesa Empenhada	Despesa Liquidada	Despesa Paga
Amortização da Dívida Interna	0,00	0,00	0,00
Dívida Mobiliária	0,00	0,00	0,00
Outras Dívidas	0,00	0,00	0,00
Amortização da Dívida Externa	0,00	0,00	0,00
Dívida Mobiliária	0,00	0,00	0,00
Outras Dívidas	0,00	0,00	0,00
TOTAL	0,00	0,00	0,00

Município de FORQUILHINHA
Competência: 06/2017

	Inscritos		Liquidados	Pagos	Cancelados	Saldo
	Em Exercícios Anteriores	Em 31 de Dezembro do Exercício Anterior				
	(a)	(b)				
Despesas Correntes	0,00	98.510,10	89.582,18	89.582,18	8.927,92	0,00
Pessoal e Encargos Sociais	0,00	0,00	0,00	0,00	0,00	0,00
Juros e Encargos da Dívida	0,00	0,00	0,00	0,00	0,00	0,00
Outras Despesas Correntes	0,00	98.510,10	89.582,18	89.582,18	8.927,92	0,00
Despesas de Capital	0,00	871.078,05	734.265,75	734.265,75	34.504,76	102.307,54
Investimentos	0,00	871.078,05	734.265,75	734.265,75	34.504,76	102.307,54
Inversões Financeiras	0,00	0,00	0,00	0,00	0,00	0,00
Amortização da Dívida	0,00	0,00	0,00	0,00	0,00	0,00
TOTAL	0,00	969.588,15	823.847,93	823.847,93	43.432,68	102.307,54

EXECUÇÃO DOS RESTOS A PAGAR PROCESSADOS

Município de FORQUILHINHA
Competência: 06/2017

	Inscritos		Pagos	Cancelados	Saldo
	Em Exercícios Anteriores	Em 31 de Dezembro do Exercício Anterior			
	(a)	(b)			
Despesas Correntes	1.428,25	1.542.267,66	1.543.695,91	0,00	0,00
Pessoal e Encargos Sociais	0,00	997.529,92	997.529,92	0,00	0,00
Juros e Encargos da Dívida	0,00	0,00	0,00	0,00	0,00
Outras Despesas Correntes	1.428,25	544.737,74	546.165,99	0,00	0,00
Despesas de Capital	12.621,47	366.518,00	379.139,47	0,00	0,00
Investimentos	12.621,47	366.518,00	379.139,47	0,00	0,00
Inversões Financeiras	0,00	0,00	0,00	0,00	0,00
Amortização da Dívida	0,00	0,00	0,00	0,00	0,00
TOTAL	14.049,72	1.908.785,66	1.922.835,38	0,00	0,00



BALANÇO FINANCEIRO - ANEXO 13

Município de FORQUILHINHA

Competência: 06/2017

INGRESSOS

	Exercício Atual	Exercício Anterior
Receita Orçamentária (I)	78.743.845,43	78.179.736,08
Ordinária	25.067.855,53	40.720.440,91
Vinculada	53.675.989,90	37.459.295,17
Transferências Financeiras Recebidas (II)	18.603.065,75	15.108.765,23
Transferências Recebidas para a Execução Orçamentária	18.603.065,75	15.108.765,23
Transferências Recebidas Independentes da Execução Orçamentária	0,00	0,00
Transferências Recebidas para Aporte de recursos para o RPPS	0,00	0,00
Recebimentos Extraorçamentários (III)	7.924.049,76	8.917.186,58
Inscrição de Restos a Pagar Não Processados	314.680,23	969.588,15
Inscrição de Restos a Pagar Processados	1.540.847,82	1.908.785,66
Depósitos Restituíveis e Valores Vinculados	6.068.521,71	6.038.812,77
Outros Recebimentos Extraorçamentários	0,00	0,00
Saldo em Espécie do Exercício Anterior (IV)	45.373.819,98	33.984.226,49
Caixa e Equivalentes de Caixa	10.185.101,94	6.803.517,43
Depósitos Restituíveis e Valores Vinculados	0,00	0,00
Investimentos e aplicações temporárias a curto prazo	35.188.718,04	27.180.709,06
TOTAL(V) = (I + II + III + IV)	150.644.780,92	136.189.914,38





BALANÇO FINANCEIRO - ANEXO 13

Município de FORQUILHINHA

Competência: 06/2017

DISPÊNDIOS

	Exercício Atual	Exercício Anterior
Despesa Orçamentária (VI)	69.721.595,94	68.502.703,81
Ordinária	25.094.277,38	37.961.794,21
Vinculada	44.627.318,56	30.540.909,60
Transferências Financeiras Concedidas (VII)	18.603.065,75	15.108.765,23
Transferências Concedidas para a Execução Orçamentária	18.603.065,75	15.108.765,23
Transferências Concedidas Independentes da Execução Orçamentária	0,00	0,00
Transferências Concedidas para Aporte de recursos para o RPPS	0,00	0,00
Pagamentos Extraorçamentários (VIII)	8.965.578,47	7.204.625,36
Pagamentos de Restos a Pagar Não Processados	823.847,93	378.905,97
Pagamentos de Restos a Pagar Processados	1.922.835,38	1.222.096,92
Depósitos Restituíveis e Valores Vinculados	6.218.895,16	5.603.622,47
Outros Pagamentos Extraorçamentários	0,00	0,00
Saldo em Espécie para o Exercício Seguinte (IX)	53.354.540,76	45.373.819,98
Caixa e Equivalentes de Caixa	10.547.268,19	10.185.101,94
Depósitos Restituíveis e Valores Vinculados	21.130,93	0,00
Investimentos e aplicações temporárias a curto prazo	42.786.141,64	35.188.718,04
TOTAL(X) = (VI + VII + VIII + IX)	150.644.780,92	136.189.914,38




Município de FORQUILHINHA

Receitas Orçamentárias segundo as Fontes de Recursos - Anexo 1 ao Balanço Financeiro

Competência: 06/2017

Código	Especificação	Valor
6.2.1.2.0.00.00	RECEITA REALIZADA - RECURSOS ORDINÁRIOS	
	00 - Recursos Ordinários	32.403.595,70
	Total das Receitas Orçamentárias - Recursos Ordinários (I)	32.403.595,70
6.2.1.2.0.00.00	RECEITA ORÇAMENTÁRIAS - RECURSOS VINCULADOS	
	00 - Recursos Ordinários	8.318.603,92
	01 - Receitas de Impostos e Transf de Impostos: Educação	11.039.209,81
	02 - Receitas de Impostos e Transf de impostos: Saúde	6.619.045,46
	03 - Contribuição para o Regime Próprio de Previdência Social - RPPS	1.515.030,22
	06 - Recursos Diretamente Arrecadados pela Administração Indireta e Fundos	3.483,17
	07 - Contribuição de Intervenção no Domínio Econômico - CIDE	63.699,59
	08 - Contribuição para o Custeio dos Serviços de Iluminação Pública - COSIP	1.240.275,28
	10 - Convênio de Trânsito - Militar	85.481,75
	11 - Convênio de Trânsito - Civil	89.473,85
	12 - Convênio de Trânsito - Prefeitura	92.953,53
	18 - Transf. do FUNDEF/FUNDEB - (aplic. remuneração dos prof. do Magist. em efet exercício na Ed. Bá	8.279.810,66
	19 - Transferências do FUNDEF/FUNDEB - (aplicação em outras despesas da Educação Básica)	5.609.207,53
	32 - Transferências de Convênios – União/Educação	220.120,69
	33 - Transferências de Convênios – União/Saúde	279.306,55
	34 - Transferências de Convênios – União/Outros (não relacionados à educação/saúde/assistência socia	345.872,79
	35 - Transferências do Sistema Único de Assistência Social – SUAS/União	514.293,33
	36 - Salário-Educação	1.424.510,98
	37 - Outras Transferências do Fundo Nacional de Desenvolvimento da Educação – FNDE (não repassadas p	551.539,53
	38 - Transferências do Sistema Único de Saúde – SUS/União	5.381.345,35
	39 - Fundo Especial do Petróleo e Transferências Decorrentes de Compensação Financeira pela Exploraç	179.144,30
	62 - Transferências de Convênios – Estado/Educação	620.769,71
	63 - Transferências de Convênios – Estado/Saúde	147.323,73



**Município de FORQUILHINHA**

Receitas Orçamentárias segundo as Fontes de Recursos - Anexo 1 ao Balanço Financeiro

Competência: 06/2017

64 - Transferências de Convênios – Estado/Outros (não relacionados à educação/saúde/assistência social)	418.678,07
65 - Transferências do Sistema Único de Assistência Social – SUAS/Estado	86.314,71
67 - Transferências do Sistema Único de Saúde – SUS/Estado	712.242,95
83 - Operações de Crédito Internas - Outros Programas	42.133,49
88 - Alienações de Bens destinados a Programas de Saúde	45,87
89 - Alienações de Bens destinados a Outros Programas	91.224,80
Total das Receitas Orçamentárias - Recursos Vinculados (II)	53.971.141,62
TOTAL GERAL (I + II)	86.374.737,32





Município de FORQUILHINHA

Deduções da Receita Orçamentária segundo as Fontes de Recurso - Anexo 2 ao Balanço Financeiro

Competência: 06/2017

Código	Especificação	Valor
6.2.1.3.0.00.00	DEDUÇÃO RECEITA REALIZADA - RECURSOS ORDINÁRIOS	
	00 - Recursos Ordinários	7.335.740,17
	Total das Deduções de Receitas Orçamentárias - Recursos Ordinários (I)	7.335.740,17
6.2.1.3.0.00.00	DEDUÇÃO RECEITA ORÇAMENTÁRIAS - RECURSOS VINCULADOS	
	01 - Receitas de Impostos e Transf de Impostos: Educação	1.618,40
	02 - Receitas de Impostos e Transf de impostos: Saúde	971,04
	33 - Transferências de Convênios – União/Saúde	131.883,87
	34 - Transferências de Convênios – União/Outros (não relacionados à educação/saúde/assistência socia	1.188,46
	63 - Transferências de Convênios – Estado/Saúde	121.823,17
	64 - Transferências de Convênios – Estado/Outros (não relacionados à educação/saúde/assistência socia	37.666,78
	Total das Deduções de Receitas Orçamentárias - Recursos Vinculados (II)	295.151,72
	TOTAL GERAL (I + II)	7.630.891,89





Município de FORQUILHINHA

Despesas Orçamentárias segundo as Fontes de Recurso - Anexo 3 ao Balanço Financeiro

Competência: 06/2017

Código	Especificação	Valor
6.2.2.1.3.00.00	DESPESAS ORÇAMENTÁRIAS - RECURSOS ORDINÁRIOS	
	00 - Recursos Ordinários	25.094.277,38
	Total das Despesas Orçamentárias - Recursos Ordinários (I)	25.094.277,38
6.2.2.1.3.00.00	DESPESAS ORÇAMENTÁRIAS - RECURSOS VINCULADOS	
	00 - Recursos Ordinários	3.796.162,25
	01 - Receitas de Impostos e Transf de Impostos: Educação	4.648.215,97
	02 - Receitas de Impostos e Transf de impostos: Saúde	11.073.084,09
	03 - Contribuição para o Regime Próprio de Previdência Social - RPPS	680.133,67
	06 - Recursos Diretamente Arrecadados pela Administração Indireta e Fundos	5.190,00
	07 - Contribuição de Intervenção no Domínio Econômico - CIDE	55.860,21
	08 - Contribuição para o Custeio dos Serviços de Iluminação Pública - COSIP	1.235.190,58
	10 - Convênio de Trânsito - Militar	104.068,95
	11 - Convênio de Trânsito - Civil	15.922,64
	12 - Convênio de Trânsito - Prefeitura	53.172,91
	18 - Transf. do FUNDEF/FUNDEB - (aplic. remuneração dos prof. do Magist. em efet exercício na Ed. Bá	8.431.118,04
	19 - Transferências do FUNDEF/FUNDEB - (aplicação em outras despesas da Educação Básica)	5.443.075,44
	32 - Transferências de Convênios – União/Educação	170.861,41
	33 - Transferências de Convênios – União/Saúde	161.471,63
	34 - Transferências de Convênios – União/Outros (não relacionados à educação/saúde/assistência socia	317.299,59
	35 - Transferências do Sistema Único de Assistência Social – SUAS/União	380.511,57
	36 - Salário-Educação	391.000,99
	37 - Outras Transferências do Fundo Nacional de Desenvolvimento da Educação – FNDE (não repassadas p	567.018,58
	38 - Transferências do Sistema Único de Saúde – SUS/União	4.276.719,42
	39 - Fundo Especial do Petróleo e Transferências Decorrentes de Compensação Financeira pela Exploraç	116.082,33
	62 - Transferências de Convênios – Estado/Educação	699.067,45
	63 - Transferências de Convênios – Estado/Saúde	31.786,48
	64 - Transferências de Convênios – Estado/Outros (não relacionados àeducação/saúde/assistência socia	382.490,62



**Município de FORQUILHINHA**

Despesas Orçamentárias segundo as Fontes de Recurso - Anexo 3 ao Balanço Financeiro

Competência: 06/2017

65 - Transferências do Sistema Único de Assistência Social – SUAS/Estado	28.714,10
67 - Transferências do Sistema Único de Saúde – SUS/Estado	1.014.584,77
83 - Operações de Crédito Internas - Outros Programas	42.133,49
89 - Alienações de Bens destinados a Outros Programas	506.381,38
Total das Despesas Orçamentárias - Recursos Vinculados (II)	44.627.318,56
TOTAL GERAL (I + II)	69.721.595,94




Município de FORQUILHINHA

Saldos em espécie do exercício anterior - Caixa e equivalente de caixa - Anexo 4.1 ao Balanço Financeiro

Competência: 06/2017

Código	Especificação	Valor
1.1.1.0.0.00.00	CAIXA E EQUIVALENTES DE CAIXA - RECURSOS ORDINÁRIOS	
	00 - Recursos Ordinários	3.180.194,31
	Total de Caixa e Equivalentes de Caixa - Recursos Ordinários (I)	3.180.194,31
1.1.1.0.0.00.00	CAIXA E EQUIVALENTES DE CAIXA - RECURSOS VINCULADOS	
	00 - Recursos Ordinários	1.577.590,18
	01 - Receitas de Impostos e Transf de Impostos: Educação	722.776,39
	02 - Receitas de Impostos e Transf de impostos: Saúde	547.170,02
	06 - Recursos Diretamente Arrecadados pela Administração Indireta e Fundos	22.946,74
	07 - Contribuição de Intervenção no Domínio Econômico - CIDE	18.842,64
	08 - Contribuição para o Custeio dos Serviços de Iluminação Pública - COSIP	8.699,40
	10 - Convênio de Trânsito - Militar	30.476,15
	11 - Convênio de Trânsito - Civil	64.995,95
	12 - Convênio de Trânsito - Prefeitura	14.010,68
	18 - Transf. do FUNDEF/FUNDEB - (aplic. remuneração dos prof. do Magist. em efet exercício na Ed. Bá	47.783,19
	19 - Transferências do FUNDEF/FUNDEB - (aplicação em outras despesas da Educação Básica)	64.003,71
	32 - Transferências de Convênios – União/Educação	12.382,13
	33 - Transferências de Convênios – União/Saúde	21.589,65
	34 - Transferências de Convênios – União/Outros (não relacionados à educação/saúde/assistência socia	293.451,32
	35 - Transferências do Sistema Único de Assistência Social – SUAS/União	152.739,59
	36 - Salário-Educação	1.542.477,78
	37 - Outras Transferências do Fundo Nacional de Desenvolvimento da Educação – FNDE (não repassadas p	145.483,03
	38 - Transferências do Sistema Único de Saúde – SUS/União	556.648,98
	39 - Fundo Especial do Petróleo e Transferências Decorrentes de Compensação Financeira pela Exploraç	7.516,44
	62 - Transferências de Convênios – Estado/Educação	80.580,98
	63 - Transferências de Convênios – Estado/Saúde	106.285,92
	64 - Transferências de Convênios – Estado/Outros (não relacionados à educação/saúde/assistência socia	1.479,33
	65 - Transferências do Sistema Único de Assistência Social –	21.467,21



**Município de FORQUILHINHA**

Saldos em espécie do exercício anterior - Caixa e equivalente de caixa - Anexo 4.1 ao Balanço Financeiro

Competência: 06/2017

SUAS/Estado	21.467,21
67 - Transferências do Sistema Único de Saúde – SUS/Estado	390.105,56
88 - Alienações de Bens destinados a Programas de Saúde	50,00
89 - Alienações de Bens destinados a Outros Programas	553.354,66
Total de Caixa e Equivalentes de Caixa - Recursos Vinculados (II)	7.004.907,63
TOTAL GERAL (I + II)	10.185.101,94



**Município de FORQUILHINHA**

Saldos em espécie do exercício anterior - Depósitos restituíveis e valores vinculados - Anexo 4.2 ao Balanço Financeiro

Competência: 06/2017

Código	Especificação	Valor
1.1.3.0.0.00.00, F	DEPÓSITOS RESTITUÍVEIS E VALORES VINCULADOS - RECURSOS ORDINÁRIOS	
	Total de Depósitos Restituíveis e Valores Vinculados - Recursos Ordinários (I)	
1.1.3.0.0.00.00, F	DEPÓSITOS RESTITUÍVEIS E VALORES VINCULADOS - RECURSOS VINCULADOS	
	Total de Depósitos Restituíveis e Valores Vinculados - Recursos Vinculados (II)	
	TOTAL GERAL (I + II)	




Município de FORQUILHINHA

Saldos em espécie para o exercício seguinte - Caixa e equivalente de caixa - Anexo 5.1 ao Balanço Financeiro

Competência: 06/2017

Código	Especificação	Valor
1.1.1.0.0.00.00	CAIXA E EQUIVALENTES DE CAIXA - RECURSOS ORDINÁRIOS	
	00 - Recursos Ordinários	3.384.525,14
	Total de Caixa e Equivalentes de Caixa - Recursos Ordinários (I)	3.384.525,14
1.1.1.0.0.00.00	CAIXA E EQUIVALENTES DE CAIXA - RECURSOS VINCULADOS	
	00 - Recursos Ordinários	204.601,75
	01 - Receitas de Impostos e Transf de Impostos: Educação	597.276,28
	02 - Receitas de Impostos e Transf de impostos: Saúde	577.924,73
	03 - Contribuição para o Regime Próprio de Previdência Social - RPPS	291,36
	06 - Recursos Diretamente Arrecadados pela Administração Indireta e Fundos	21.239,91
	07 - Contribuição de Intervenção no Domínio Econômico - CIDE	26.682,02
	08 - Contribuição para o Custeio dos Serviços de Iluminação Pública - COSIP	28.434,12
	10 - Convênio de Trânsito - Militar	109,42
	11 - Convênio de Trânsito - Civil	133.550,46
	12 - Convênio de Trânsito - Prefeitura	60.323,30
	18 - Transf. do FUNDEF/FUNDEB - (aplic. remuneração dos prof. do Magist. em efet exercício na Ed. Bá	7.567,14
	19 - Transferências do FUNDEF/FUNDEB - (aplicação em outras despesas da Educação Básica)	124.705,42
	32 - Transferências de Convênios – União/Educação	61.641,41
	33 - Transferências de Convênios – União/Saúde	7.540,70
	34 - Transferências de Convênios – União/Outros (não relacionados à educação/saúde/assistência socia	310.516,97
	35 - Transferências do Sistema Único de Assistência Social – SUAS/União	301.397,69
	36 - Salário-Educação	2.610.830,66
	37 - Outras Transferências do Fundo Nacional de Desenvolvimento da Educação – FNDE (não repassadas p	130.003,98
	38 - Transferências do Sistema Único de Saúde – SUS/União	1.588.097,61
	39 - Fundo Especial do Petróleo e Transferências Decorrentes de Compensação Financeira pela Exploraç	97.252,66
	62 - Transferências de Convênios – Estado/Educação	2.283,24
	65 - Transferências do Sistema Único de Assistência Social – SUAS/Estado	80.967,82
	67 - Transferências do Sistema Único de Saúde – SUS/Estado	47.956,76





Município de FORQUILHINHA

Saldos em espécie para o exercício seguinte - Caixa e equivalente de caixa - Anexo 5.1 ao Balanço Financeiro

Competência: 06/2017

88 - Alienações de Bens destinados a Programas de Saúde	95,87
89 - Alienações de Bens destinados a Outros Programas	141.451,77
Total de Caixa e Equivalentes de Caixa - Recursos Vinculados (II)	7.162.743,05
TOTAL GERAL (I + II)	10.547.268,19



**Município de FORQUILHINHA**

Saldo em espécie para o exercício seguinte - Depósitos restituíveis e valores vinculados - Anexo 5.2 ao Balanço Financeiro

Competência: 06/2017

Código	Especificação	Valor
1.1.3.0.0.00.00, F	DEPÓSITOS RESTITUÍVEIS E VALORES VINCULADOS - RECURSOS ORDINÁRIOS	
	00 - Recursos Ordinários	4.633,52
	Total de Depósitos Restituíveis e Valores Vinculados - Recursos Ordinários (I)	4.633,52
1.1.3.0.0.00.00, F	DEPÓSITOS RESTITUÍVEIS E VALORES VINCULADOS - RECURSOS VINCULADOS	
	02 - Receitas de Impostos e Transf de impostos: Saúde	10.384,76
	38 - Transferências do Sistema Único de Saúde – SUS/União	6.112,65
	Total de Depósitos Restituíveis e Valores Vinculados - Recursos Vinculados (II)	16.497,41
	TOTAL GERAL (I + II)	21.130,93



**Município de FORQUILHINHA**

Saldos em espécie para o exercício seguinte - Investimentos e aplicações temporárias a curto prazo, segundo as Fontes de Recursos - Anexo 5.3 ao Balanço Financeiro.

Competência: 06/2017

Código	Especificação	Valor
1.1.4.0.0.00.00, F	INVESTIMENTOS E APLIC TEMPORARIAS CURTO PRAZO - RECURSOS ORDINÁRIOS	
	Total de Investimentos e Aplic. Temporários de Curto Prazo - Recursos Ordinários (I)	
1.1.4.0.0.00.00, F	INVESTIMENTOS E APLIC TEMPORARIAS CURTO PRAZO - RECURSOS VINCULADOS	
	00 - Recursos Ordinários	41.948.747,96
	03 - Contribuição para o Regime Próprio de Previdência Social - RPPS	837.393,68
	Total de Investimentos e Aplic. Temporários de Curto Prazo - Recursos Vinculados (II)	42.786.141,64
	TOTAL GERAL (I + II)	42.786.141,64



Município de FORQUILHINHA

Competência: 06/2017

ATIVO	Exercício Atual	Exercício Anterior
ATIVO CIRCULANTE		
Caixa e Equivalentes de Caixa	10.547.268,19	10.185.101,94
Créditos a Curto Prazo	0,00	0,00
Créditos Tributários a Receber	0,00	0,00
Clientes	0,00	0,00
Créditos de Transferências a Receber	0,00	0,00
Empréstimos e Financiamentos Concedidos	0,00	0,00
Dívida Ativa Tributária	0,00	0,00
Dívida Ativa Não Tributária	0,00	0,00
(-) Ajuste de Perdas de Créditos a Curto Prazo	0,00	0,00
Demais Créditos e Valores a Curto Prazo	21.130,93	0,00
Investimentos e Aplicações Temporárias a Curto Prazo	42.786.141,64	35.188.718,04
Títulos e valores mobiliários	0,00	0,00
Investimento do RPPS	42.786.141,64	35.188.718,04
Aplicações em segmentos de Imóveis	0,00	0,00
(-) Ajustes de Perdas e Investimentos de aplicações temporários	0,00	0,00
Estoques	0,00	0,00
Ativo Não Circulante Mantido Para Venda	0,00	
Variação Patrimoniais Diminutivas Pagas Antecipadamente	28.716,36	24.622,94
Total do Ativo Circulante	53.383.257,12	45.398.442,92
ATIVO NÃO CIRCULANTE		
Ativo Realizável a Longo Prazo	5.247.745,25	4.572.045,18
Créditos a Longo Prazo	5.247.745,25	4.572.045,18
Créditos Tributários a Receber	0,00	0,00
Clientes	0,00	0,00
Empréstimos e Financiamentos Concedidos	0,00	0,00
Dívida Ativa Tributária	6.135.692,15	4.848.405,42
Dívida Ativa Não Tributária	507.023,36	530.471,28

Município de FORQUILHINHA

Competência: 06/2017

(-) Ajuste de Perdas de Créditos a Longo Prazo	-1.394.970,26	-806.831,52
Demais Créditos e Valores a Longo Prazo	0,00	0,00
Investimentos e Aplicações Temporárias a Longo Prazo	0,00	0,00
Estoques	0,00	0,00
VPD Pagas Antecipadamente	0,00	0,00
Investimentos	3.312,08	3.190,91
Participações Permanentes	3.312,08	3.190,91
Participações Avaliadas pelo Método de Equivalência Patrimonial	3.312,08	3.190,91
Participações Avaliadas pelo Método de Custo	0,00	0,00
(-) Redução ao Valor Recuperável de Participação Permanente	0,00	0,00
Propriedades para Investimento	0,00	0,00
(-) Depreciação acumulada de Investimentos	0,00	0,00
(-) Redução do Valor Recuperável de Propriedade para Investimento	0,00	0,00
Investimento do RPPS de Longo Prazo	0,00	0,00
(-) Redução ao Valor Recuperável de Investimento do RPPS	0,00	0,00
Demais Investimentos Permanentes	0,00	0,00
(-) Redução ao Valor Recuperável de Investimento - Demais	0,00	0,00
Imobilizado	76.970.723,07	71.509.272,07
Bens Móveis	19.836.346,85	18.270.711,05
(-) Depreciação, exaustão e amortizações acumuladas - Bens Móveis)	-532.421,80	-387.340,74
(-) Redução ao valor recuperável do imobilizado - Bens Móveis	0,00	0,00
Bens Imóveis	57.666.798,02	53.625.901,76
(-) Depreciação, exaustão e amortizações acumuladas Imóveis	0,00	0,00
(-) Redução ao valor recuperável do imobilizado - Bens Imóveis	0,00	0,00
Intangível	0,00	0,00
Diferido	0,00	0,00
Total do Ativo Não Circulante	82.221.780,40	76.084.508,16
TOTAL DO ATIVO	135.605.037,52	121.482.951,08

Município de FORQUILHINHA

Competência: 06/2017

PASSIVO E PATRIMÔNIO LÍQUIDO	Exercício Atual	Exercício Anterior
PASSIVO CIRCULANTE		
Obrigações Trabalhistas, Previdenciárias e Assistenciais a Pagar a Curto Prazo	606.005,60	1.435.424,27
Empréstimos e Financiamentos a Curto Prazo	739.606,75	1.253.642,46
Fornecedores e Contas a Pagar a Curto Prazo	996.391,86	920.712,93
Obrigações Fiscais a Curto Prazo	0,00	0,00
Provisões a Curto Prazo	0,00	0,00
Demais Obrigações a Curto Prazo	733.224,63	883.598,08
Total do Passivo Circulante	3.075.228,84	4.493.377,74
PASSIVO NÃO CIRCULANTE		
Obrigações Trabalhistas, Previdenciárias e Assistenciais a Pagar a Longo Prazo	0,00	0,00
Empréstimos e Financiamentos a Longo Prazo	1.588.807,54	2.124.983,76
Fornecedores a Longo Prazo	0,00	0,00
Obrigações Fiscais a Longo Prazo	0,00	0,00
Provisões a Longo Prazo	21.491.006,56	21.491.006,56
Provisões Matemáticas Previdenciárias	21.491.006,56	21.491.006,56
Demais Provisões a Longo Prazo	0,00	0,00
Demais Obrigações a Longo Prazo	0,00	0,00
Resultado Diferido	0,00	0,00
Total do Passivo Não Circulante	23.079.814,10	23.615.990,32
TOTAL DO PASSIVO	26.155.042,94	28.109.368,06
PATRIMÔNIO LÍQUIDO		
Patrimônio Social e Capital Social	11.666.216,44	11.666.216,44
Adiantamento para Futuro Aumento de Capital	0,00	0,00
Reservas de Capital	0,00	0,00
Ajustes de Avaliação Patrimonial	0,00	0,00



BALANÇO PATRIMONIAL - ANEXO 14

Município de FORQUILHINHA

Competência: 06/2017

Reservas de Lucros	0,00	0,00
Demais Reservas	0,00	0,00
Resultados Acumulados	97.783.778,14	81.707.366,58
Resultado do Exercício	15.966.411,56	18.121.442,22
Resultado de Exercícios Anteriores	81.707.366,58	63.585.924,36
Ajustes de exercícios anteriores	110.000,00	0,00
outros Resultados	0,00	0,00
(-) Ações/Cotas em Tesouraria	0,00	0,00
Total do Patrimônio Líquido	109.449.994,58	93.373.583,02
TOTAL DO PASSIVO E DO PATRIMÔNIO LÍQUIDO	135.605.037,52	121.482.951,08





QUADRO DOS ATIVOS E PASSIVOS FINANCEIROS E PERMANENTES

Município de FORQUILHINHA

Competência: 06/2017

	Exercício Atual	Exercício Anterior
ATIVO (I)		
ATIVO FINANCEIRO	53.354.540,76	45.373.819,98
ATIVO PERMANENTE	82.250.496,76	76.109.131,10
Total do Ativo	135.605.037,52	121.482.951,08
PASSIVO (II)		
PASSIVO FINANCEIRO	2.691.060,22	3.776.021,61
PASSIVO PERMANENTE	23.880.970,49	25.302.934,60
Total do Passivo	26.572.030,71	29.078.956,21
SALDO PATRIMONIAL(III) = (I - II)	109.033.006,81	92.403.994,87





QUADRO DAS CONTAS DE COMPENSAÇÃO

Município de FORQUILHINHA

Competência: 06/2017

ATOS POTENCIAIS ATIVOS	Exercício Atual	Exercicio Anterior
Garantias e Contragarantias Recebidas	418.529,84	397.826,11
Direitos Conveniados e Outros Instrumentos Congêneres	0,00	0,00
Direitos Contratuais	88.584,81	203.757,50
Outros Atos Potenciais Ativos	0,00	0,00
Total dos Atos Potenciais Ativos	507.114,65	601.583,61

ATOS POTENCIAIS PASSIVOS	Exercício Atual	Exercicio Anterior
Garantias e Contragarantias Concedidas	0,00	0,00
Obrigações Conveniadas e Outros Instrumentos Congêneres	0,00	534.000,00
Obrigações Contratuais	10.571.218,63	11.164.850,45
Outros Atos Potenciais Passivos	0,00	0,00
Total dos Atos Potenciais Passivos	10.571.218,63	11.698.850,45





BALANÇO PATRIMONIAL - ANEXO 14
DEMONSTRATIVO DO SUPERÁVIT/DÉFICIT FINANCEIRO

Município de FORQUILHINHA

Competência: 06/2017

FONTES DE RECURSOS	Exercício Atual	Exercício Anterior
00 - Recursos Ordinários	44.619.229,40	38.161.856,64
02 - Receitas de Impostos e Transf de impostos: Saúde	30.583,14	23.667,23
03 - Contribuição para o Regime Próprio de Previdência Social - RPPS	834.896,55	0,00
06 - Recursos Diretamente Arrecadados pela Administração Indireta e Fundos	21.239,91	22.946,74
07 - Contribuição de Intervenção no Domínio Econômico - CIDE	26.682,02	18.842,64
08 - Contribuição para o Custeio dos Serviços de Iluminação Pública - COSIP	13.784,10	8.699,40
10 - Convênio de Trânsito - Militar	109,42	18.696,62
11 - Convênio de Trânsito - Civil	133.550,46	58.145,90
12 - Convênio de Trânsito - Prefeitura	53.323,30	13.542,68
19 - Transferências do FUNDEF/FUNDEB - (aplicação em outras despesas da Educação Básica)	18.964,76	4.140,05
32 - Transferências de Convênios – União/Educação	61.641,41	12.382,13
33 - Transferências de Convênios – União/Saúde	7.540,70	21.589,65
34 - Transferências de Convênios – União/Outros (não relacionados à educação/saúde/assistência socia	251.047,54	223.662,80
35 - Transferências do Sistema Único de Assistência Social – SUAS/União	285.468,69	151.686,93
36 - Salário-Educação	2.317.979,03	1.279.990,83
37 - Outras Transferências do Fundo Nacional de Desenvolvimento da Educação – FNDE (não repassadas p	130.003,98	145.483,03
38 - Transferências do Sistema Único de Saúde – SUS/União	1.530.106,91	425.480,98
39 - Fundo Especial do Petróleo e Transferências Decorrentes de Compensação Financeira pela Exploraç	70.433,21	7.371,24
62 - Transferências de Convênios – Estado/Educação	2.283,24	80.580,98
63 - Transferências de Convênios – Estado/Saúde	0,00	6.285,92
64 - Transferências de Convênios – Estado/Outros (não relacionados à educação/saúde/assistência socia	0,00	1.479,33
65 - Transferências do Sistema Único de Assistência Social – SUAS/Estado	79.067,82	21.467,21
67 - Transferências do Sistema Único de Saúde – SUS/Estado	47.956,76	350.298,58
88 - Alienações de Bens destinados a Programas de Saúde	95,87	50,00
89 - Alienações de Bens destinados a Outros Programas	127.492,32	539.450,86
TOTAL	50.663.480,54	41.597.798,37

DEMONSTRAÇÃO DAS VARIAÇÕES PATRIMONIAIS - ANEXO 15

Município de FORQUILHINHA

Competência: 06/2017

	Exercício Atual	Exercício Anterior
VARIAÇÕES PATRIMONIAIS AUMENTATIVAS		
Impostos, Taxas e Contribuições de Melhoria	11.359.355,14	9.996.284,40
Impostos	8.878.582,28	7.417.774,11
Taxas	2.472.073,24	2.543.959,00
Contribuição de Melhoria	8.699,62	34.551,29
Contribuições		
Contribuições Sociais	5.185.480,04	4.647.806,29
Contribuições de Intervenção no Domínio Econômico	0,00	0,00
Contribuição de Iluminação Pública	1.237.414,40	1.126.200,16
Contribuições de Interesse das Categorias Profissionais	0,00	0,00
Exploração e Venda de Bens, Serviços e Direitos		
Venda de Mercadorias	0,00	0,00
Venda de Produtos	0,00	0,00
Exploração de Bens e Direitos e Prestação de Serviços	307.099,40	266.266,92
Variações Patrimoniais Aumentativas Financeiras		
Juros e Encargos de Empréstimos e Financiamentos Concedidos	0,00	0,00
Juros e Encargos de Mora	105.602,58	188.080,81
Variações Monetárias e Cambiais	0,00	0,00
Descontos Financeiros Obtidos	0,00	0,00
Remuneração de Depósitos Bancários e Aplicações Financeiras	4.700.602,21	5.472.434,83
Outras Variações Patrimoniais Aumentativas - Financeiras	0,00	0,00
Transferências e Delegações Recebidas		
Transferências Intragovernamentais	22.921.838,67	15.108.765,23
Transferências Intergovernamentais	61.216.200,70	57.431.624,20
Transferências das Instituições Privadas	1.857,81	1.200,00
Transferências das Instituições Multigovernamentais	0,00	0,00
Transferências de Consórcios Públicos	73.637,68	0,00
Transferências do Exterior	0,00	0,00
Execução orçamentária delegada de Entes	0,00	0,00
Transferências de Pessoas Físicas	0,00	0,00
Outras Transferências Delegadas Recebidas	0,00	0,00
Valorização e Ganhos com Ativos e Desincorporação de Passivos		
	74.556,28	20.956,97

DEMONSTRAÇÃO DAS VARIAÇÕES PATRIMONIAIS - ANEXO 15

Município de FORQUILHINHA

Competência: 06/2017

Reavaliação de Ativos	0,00	0,00
Ganhos com Alienação	3.100,00	0,00
Ganhos com Incorporação de Ativos	0,00	0,00
Ganhos Desincorporação de Passivos	71.456,28	0,00
Cancelamento de Restos a Pagar	0,00	20.956,97
Reversão da Redução do Valor Recuperável	0,00	0,00
Outras Variações Patrimoniais Aumentativas	7.297.322,32	9.558.558,07
Varição Patrimonial Aumentativa a Classificar	0,00	0,00
Resultado Positivo de Participações	121,17	167,57
Reversão de Provisões e Ajustes de Perdas	4.098.276,06	4.886.745,21
Diversas Variações Patrimoniais Aumentativas	3.198.925,09	4.671.645,29
Total das Variações Patrimoniais Aumentativas (I)	114.480.967,23	103.818.177,88
VARIAÇÕES PATRIMONIAIS DIMINUTIVAS		
Pessoal e Encargos	43.083.891,34	40.106.609,28
Remuneração a Pessoal	36.616.184,43	34.216.495,13
Encargos Patronais	6.121.486,27	5.688.390,26
Benefícios a Pessoal	0,00	0,00
Outras Variações Patrimoniais Diminutivas - Pessoal e Encargos	346.220,64	201.723,89
Benefícios Previdenciários e Assistenciais	1.592.803,82	1.169.753,72
Aposentadorias e Reformas	891.464,85	558.312,72
Pensões	89.722,26	59.419,33
Benefícios de Prestação Continuada	0,00	0,00
Benefícios Eventuais	0,00	0,00
Políticas Públicas de Transferência de Renda	0,00	0,00
Outros Benefícios Previdenciários e Assistenciais	611.616,71	552.021,67
Uso de Bens, Serviços e Consumo de Capital Fixo	20.107.989,82	19.011.078,46
Uso de Material de Consumo	6.999.344,42	7.458.814,96
Serviços	12.963.564,34	11.176.024,76
Depreciação, Amortização e Exaustão	145.081,06	376.238,74
Variações Patrimoniais Diminutivas Financeiras	188.234,80	62.072,39
Juros e Encargos de Empréstimos e Financiamentos Obtidos	165.556,91	62.072,39

DEMONSTRAÇÃO DAS VARIAÇÕES PATRIMONIAIS - ANEXO 15

Município de FORQUILHINHA

Competência: 06/2017

Juros e Encargos de Mora	0,00	0,00
Variações Monetárias e Cambiais	0,00	0,00
Descontos Financeiros Concedidos	0,00	0,00
Outras Variações Patrimoniais Diminutivas - Financeiras	22.677,89	0,00
Transferências e Delegações Concedidas	31.700.150,68	23.670.034,67
Transferências Intragovernamentais	22.921.838,67	15.108.765,23
Transferências Intergovernamentais	7.331.856,01	7.183.095,72
Transferências às Instituições Privadas	1.038.302,48	1.122.516,10
Transferências às Instituições Multigovernamentais	0,00	0,00
Transferências aos Consórcios Públicos	405.153,52	255.657,62
Transferências ao Exterior	0,00	0,00
Execução Orçamentária Delegada a Entes	0,00	0,00
Outras Transferências e Delegações Concedidas	3.000,00	0,00
Desvalorização e Perda de Ativos e Incorporação de Passivos	933.951,23	549.948,19
Reavaliação, redução a Valor Recuperável e Ajuste para Perdas	664.280,35	0,00
Perdas com Alienação	0,00	0,00
Perdas Involuntárias	0,00	0,00
Incorporação de Passivos	268.320,56	545.836,18
Desincorporação de Ativos	1.350,32	4.112,01
Tributárias	745.698,89	654.281,77
Impostos, Taxas e Contribuições de Melhoria	0,00	0,00
Contribuições	745.698,89	654.281,77
Custo das Mercadorias Vendidas, dos Produtos Vendidos e dos Serviços Prestados	0,00	0,00
Custo de Mercadorias Vendidas	0,00	0,00
Custo de Produtos Vendidos	0,00	0,00
Custo de Serviços Prestados	0,00	0,00
Outras Variações Patrimoniais Diminutivas	161.835,09	452.012,91
Premiações	24.789,00	0,00
Resultado Negativo de Participações	0,00	0,00
Incentivos	0,00	0,00
Subvenções Econômicas	0,00	0,00
Participações e Contribuições	0,00	0,00

DEMONSTRAÇÃO DAS VARIAÇÕES PATRIMONIAIS - ANEXO 15

Município de FORQUILHINHA

Competência: 06/2017

Constituição de Provisões	0,00	0,00
Diversas Variações Patrimoniais Diminutivas	137.046,09	452.012,91
Total das Variações Patrimoniais Diminutivas (II)	98.514.555,67	85.675.791,39
RESULTADO PATRIMONIAL DO PERÍODO (I - II)	15.966.411,56	18.142.386,49

Município de FORQUILHINHA

Competência: 06/2017

	Exercício Atual
FLUXOS DE CAIXA DAS ATIVIDADES OPERACIONAIS	
Ingressos	102.807.910,10
Receitas derivadas e originárias	20.309.726,31
Transferências correntes recebidas	57.298.601,83
Outros ingressos operacionais	25.199.581,96
Desembolsos	89.175.839,35
Pessoal e demais despesas	58.294.854,77
Juros e encargos da dívida	165.556,91
Transferências concedidas	5.344.341,33
Outros desembolsos operacionais	25.371.086,34
<i>Fluxo de caixa líquido das atividades operacionais (I)</i>	13.632.070,75
FLUXOS DE CAIXA DAS ATIVIDADES DE INVESTIMENTOS	
Ingressos	61.011,00
Alienações de bens	61.011,00
Amortização de empréstimos e financiamentos concedidos	0,00
Outros ingressos de Investimentos	
Desembolsos	5.518.788,49
Aquisição de ativo não circulante	5.475.995,13
Concessão de empréstimos e financiamentos	0,00
Outros desembolsos de investimentos	42.793,36
<i>Fluxo de caixa líquido das atividades de investimentos (II)</i>	-5.457.777,49
FLUXOS DE CAIXA DAS ATIVIDADES DE FINANCIAMENTO	
Ingressos	1.074.506,29
Operações de Crédito	42.133,49
Integralização do capital social de empresas dependentes	0,00
Transferências de capital recebidas	0,00
Outros ingressos de financiamentos	1.032.372,80
Desembolsos	1.289.209,70
Amortização/Refinanciamento da Dívida	0,00
Outros desembolsos de financiamentos	1.289.209,70

Fluxo de caixa líquido das atividades de financiamento (III)

-214.703,41

GERAÇÃO LÍQUIDA DE CAIXA E EQUIVALENTE DE CAIXA (I + II + III)	7.959.589,85
Caixa e Equivalentes de caixa inicial (*)	45.373.819,98
Caixa e Equivalentes de caixa final (**)	53.333.409,83

(*) Incluído os valores referentes aos Investimentos temporários a curto prazo inicial, atributo F

(**) Incluído os valores referentes aos Investimentos temporários a curto prazo final, atributo F



**QUADRO DE RECEITAS DERIVADAS E ORIGINÁRIAS**

Município de FORQUILHINHA

Competência: 06/2017

	Exercício Atual
RECEITAS DERIVADAS E ORIGINÁRIAS	
Receita Tributária	8.861.428,03
Receita de Contribuições	3.467.819,27
Receita Patrimonial	0,00
Receita Agropecuária	43.865,00
Receita Industrial	0,00
Receita de Serviços	263.234,40
Remuneração das Disponibilidades	4.700.602,21
Outras Receitas Derivadas e Originárias	2.972.777,40
Total das Receitas Derivadas e Originárias	20.309.726,31



**QUADRO DE TRANSFERÊNCIAS RECEBIDAS E CONCEDIDAS**

Município de FORQUILHINHA

Competência: 06/2017

	Exercício Atual
TRANSFERÊNCIAS RECEBIDAS	
Intergovernamentais	39.467.845,53
da União	21.283.048,77
de Estados e Distrito Federal	18.184.796,76
de Municípios	0,00
Intragovernamentais	3.412.399,33
Outras transferências recebidas	14.418.356,97
Total das Transferências Recebidas	57.298.601,83
TRANSFERÊNCIAS CONCEDIDAS	
Intergovernamentais	0,00
a União	0,00
a Estados e Distrito Federal	0,00
a Municípios	0,00
Intragovernamentais	3.412.399,33
Outras transferências concedidas	1.931.942,00
Total das Transferências Concedidas	5.344.341,33





QUADRO DE DESEMBOLSOS DE PESSOAL E DEMAIS DESPESAS POR FUNÇÃO

Município de FORQUILHINHA

Competência: 06/2017

	Exercício Atual
Legislativa	2.154.729,22
Judiciária	0,00
Essencial à Justiça	0,00
Administração	7.630.182,90
Defesa Nacional	0,00
Segurança Pública	116.749,83
Relações Exteriores	0,00
Assistência Social	2.533.103,67
Previdência Social	1.452.247,94
Saúde	15.046.416,25
Trabalho	0,00
Educação	16.908.963,66
Cultura	609.037,80
Direitos da Cidadania	0,00
Urbanismo	6.764.395,97
Habituação	196.581,84
Saneamento	0,00
Gestão Ambiental	385.214,91
Ciência e Tecnologia	0,00
Agricultura	2.120.912,44
Organização Agrária	0,00
Indústria	0,00
Comércio e Serviços	0,00
Comunicações	0,00
Energia	0,00
Transporte	1.104.137,33
Desporto e Lazer	1.272.181,01
Encargos Especiais	0,00
Outras Despesas não identificadas	0,00
Total dos Desembolsos de Pessoal e Demais Despesas por Função	58.294.854,77





QUADRO DE JUROS E ENCARGOS DA DÍVIDA

Município de FORQUILHINHA

Competência: 06/2017

	Exercício Atual
Juros e Correção Monetária da Dívida Interna	0,00
Juros e Correção Monetária da Dívida Externa	0,00
Outros Encargos da Dívida	0,00
Despesas com Juros, Correção Monetária e Outros encargos da dívida, não classificados na Função 28	165.556,91
Total dos Juros e Encargos da Dívida	165.556,91





DEMONSTRAÇÃO DAS MUTAÇÕES DO PATRIMÔNIO LÍQUIDO

Município de FORQUILHINHA

Competência: 06/2017

ESPECIFICAÇÃO	Patrimônio Social e Capital Social	Adiantamento para Futuro Aumento de Capital (AFAC)	Reserva de Capital	Ajuste de Avaliação Patrimonial	Reservas de Lucros	Demais Reservas	Resultados Acumulados	Ações/Cotas em Tesouraria	TOTAL
Saldos iniciais	11.666.216,44	0,00	0,00	0,00	0,00	0,00	81.707.366,58	0,00	93.373.583,02
Ajustes de exercícios anteriores							110.000,00		110.000,00
Aumento de capital	0,00	0,00							0,00
Resgate/Reemissão de Ações e Cotas								0,00	0,00
Juros sobre capital próprio									
Resultado do exercício							15.966.411,56		15.966.411,56
Ajustes de avaliação patrimonial				0,00					0,00
Constituição/Reversão de reservas			0,00		0,00	0,00			0,00
Outros							0,00		0,00
Dividendos a distribuir (R\$... por ação)									
Saldos finais	11.666.216,44	0,00	0,00	0,00	0,00	0,00	97.783.778,14	0,00	109.449.994,58

**MUNICÍPIO DE FORQUILHINHA
CONSOLIDADO
2017**

NOTAS EXPLICATIVAS ÀS DEMONSTRAÇÕES CONTÁBEIS APLICADAS AO SETOR PÚBLICO

1 Informações Gerais

O Balanço Geral do Município de Forquilha integra a Prestação de Contas Anual do Prefeito Municipal e refere-se às ações governamentais executadas pela administração direta e indireta do Poder Executivo e o Poder Legislativo e tem por finalidade essencial o cumprimento das atribuições constitucionais no atendimento das demandas que a sociedade exige. Por meio dos seus órgãos da administração direta e indireta atuam nas áreas de saúde, educação, assistência social meio ambiente, habitação, cultura, esporte, turismo, infraestrutura. Nas Demonstrações Contábeis do Município de Forquilha estão consolidados os seguintes órgãos: Prefeitura Municipal, Fundo Municipal de Saúde, Fundo Municipal de Agricultura e Meio Ambiente, Fundo Municipal de Seguridade Social, Fundo Municipal de Assistência dos Servidores, Fundação Ambiental e Câmara Municipal.

1.1 Natureza jurídica

Município de Forquilha, entidade dotada de personalidade jurídica de direito interno, instituída por meio da Lei Estadual nº 7.587/1989 e regido por Lei Orgânica.

1.2 Domicílio

Sede na Avenida 25 de julho, 3400, Centro, Forquilha/SC.

1.3 Natureza das operações e principais atividades

Organização, planejamento e execução de funções públicas de interesse regional comum, com autonomia política, administrativa e financeira, organizado e regido por meio de sua Lei Orgânica na forma das Constituições Federal e Estadual.

1.4 Declaração de conformidade

Os registros contábeis dos atos e fatos que promovem alterações qualitativas ou quantitativas, efetivas ou potenciais, no patrimônio do Município de Forquilha, são realizados com base no Manual de Contabilidade Aplicada ao Setor Público – MCASP, aprovado pela Portaria nº 700/2014 da Secretaria do Tesouro Nacional, estruturado em consonância ao novo Plano de Contas Aplicado ao Setor Público – PCASP, bem como as Demonstrações Contábeis foram elaboradas conforme as práticas contábeis adotadas no Brasil para a Contabilidade Aplicada ao Setor Público, incluindo as orientações emitidas pelo Tribunal de Contas do Estado de Santa Catarina (TCE/SC) e os padrões estabelecidos pela Secretaria do Tesouro Nacional (STN), órgão este responsável pela padronização das contas em nível nacional, por meio do Manual de Contabilidade Aplicada ao Setor Público - MCASP. Também foram observados os dispositivos da Lei 4.320/1964, que estatui normas gerais de direito financeiro para a elaboração e controle dos orçamentos e balanços da União, dos Estados, dos Municípios e do Distrito Federal; da Lei Complementar nº 101/2000, que estabelece normas de finanças públicas voltadas para a responsabilidade na gestão fiscal; e de forma parcial as Normas Brasileiras de Contabilidade Aplicadas ao Setor Público, conforme Decreto 30/2012, alterado por meio do Decreto 135/2012, que dispõe sobre o cronograma de ações para implementação de procedimentos

contábeis padronizados e consolidados com o Plano de Contas Aplicado ao Setor Público - PCASP.

2 Políticas contábeis

Políticas contábeis são os princípios, bases, convenções, regras e procedimentos específicos aplicados pela entidade na elaboração e na apresentação de demonstrações contábeis.

2.1 Bases de mensuração: os ativos e passivos apresentados no Balanço Patrimonial são registrados com base no custo histórico das transações.

2.2 Julgamentos pela aplicação das políticas contábeis: o regime contábil adotado na contabilização da execução orçamento é o misto, a fim de atender o disposto no Art. 35 da Lei nº 4.320/64. Desta forma, as despesas são registradas pelo regime de competência e as receitas pelo regime de caixa. Já os atos e fatos de natureza patrimonial são registrados pelo regime de competência a fim de atender o disposto nas Normas Brasileiras de Contabilidade Aplicadas ao Setor Público.

2.3 Plano de Implantação dos Procedimentos Contábeis Patrimoniais:

1 – Reconhecimento, mensuração e evidenciação da Dívida Ativa, tributária e não-tributária, e respectivo ajuste para perdas: atendido.

2 – Reconhecimento, mensuração e evidenciação da provisão atuarial do regime próprio de previdência dos servidores: atendido.

3 Apresentação das Demonstrações Contábeis

O Balanço Geral do Município, referente ao exercício de 2017, está composto pelas seguintes demonstrações: Balanço Orçamentário, Balanço Financeiro, Balanço Patrimonial, Demonstração das Variações Patrimoniais, Demonstração dos Fluxos de Caixa, Demonstração das Mutações do Patrimônio Líquido, além de relatórios auxiliares específicos para demonstração analítica da execução orçamentária das receitas e despesas e da dívida fundada e fluante. As demonstrações contábeis são apresentadas com valores expressos em reais.

3.1 Balanço Orçamentário

O Balanço Orçamentário demonstra as Receitas e Despesas previstas em confronto com as realizadas. A análise deste relatório é de extrema importância para a definição de indicadores que nortearão a avaliação da gestão orçamentária e da política fiscal, confrontando arrecadação com execução orçamentária da despesa.

As receitas e despesas previstas na Lei Orçamentária para o exercício de 2017 foram de R\$93.100.000,00, ocorrendo alterações no orçamento ao longo do exercício por meio de decretos de suplementações orçamentárias, conforme convênios, remanejamentos de dotações orçamentárias e abertura de superávit.

A análise do Balanço Orçamentário tem como objetivo apresentar indicadores que servirão de suporte para elaboração do orçamento para o ano subsequente. Neste sentido, na leitura do referido Balanço verifica-se:

- Insuficiência de arrecadação: a diferença a menor entre Previsão Atualizada e Receitas Realizadas do quadro Receitas Orçamentárias correspondem a insuficiência de

arrecadação ocorrida no exercício, no montante de R\$14.356.154,57, ou seja, o valor arrecadado foi menor do que o previsto.

- Economia na realização da despesa: a diferença a maior entre os valores da Dotação Atualizada e da Despesa Empenhada do quadro Despesas Orçamentárias correspondem a uma economia de R\$27.206.712,82 na realização de despesa, ou seja, parte da dotação orçamentária autorizada não foi executada.
- Restos a pagar:
Anexo 1 – Demonstrativo de Execução dos Restos a Pagar Não Processados: demonstra a execução financeira no exercício de 2017 dos restos a pagar não processados (despesas empenhadas e não liquidadas no exercício anterior), sendo o saldo de R\$102.307,54 para o exercício seguinte.
Anexo 2 – Demonstrativo de Execução dos Restos a Pagar Processados e Não Processados Liquidados: demonstra a execução financeira no exercício de 2017 dos restos a pagar processados (despesas liquidadas e não pagas no exercício anterior) assim como os restos a pagar não processados, liquidados e não pagos no exercício anterior, onde verifica-se que não ficou saldo para o exercício seguinte.

3.2 Balanço Financeiro

No Balanço Financeiro, as Receitas e as Despesas Orçamentárias são desdobradas segundo sua destinação por fonte de recurso. Os Ingressos e Dispêndios do Balanço Financeiro demonstram o movimento das operações financeiras do exercício, evidenciando além das Receitas e Despesas Orçamentárias, também as Transferências Financeiras Recebidas e Concedidas, os Recebimentos e Pagamentos Extra Orçamentários, bem como os saldos financeiros provenientes do exercício anterior e os que serão transferidos para o exercício seguinte.

3.3 Balanço Patrimonial

O Balanço Patrimonial evidencia a situação patrimonial da entidade findo o exercício, sendo composto pelos Bens e Direitos (Ativo), Obrigações (Passivo) e Patrimônio/Capital Social e Resultados Acumulados (Patrimônio Líquido). Por exigência da novas normas de contabilidade aplicadas ao setor público, convencionou-se que os ativos e os passivos serão divididos em circulante e não circulante, em que as contas de ativo serão classificadas conforme grau de liquidez e as contas de passivo conforme grau de exigibilidade. Assim, o ativo circulante são os bens e direitos que se tornarão líquidos a curto prazo, e o não circulante, a longo prazo; o passivo circulante são exigíveis a curto prazo, e o não circulante, a longo prazo.

ATIVO CIRCULANTE

CAIXA E EQUIVALENTES DE CAIXA: compreende o somatório dos valores em bancos conta movimento, fundos de aplicação financeira e poupança.

DEMAIS CRÉDITOS E VALORES A CURTO PRAZO: direitos ou créditos de depósitos restituíveis, compreendendo os créditos tributários a receber registrados pelo regime de competência, adiantamentos concedidos a título de suprimento de fundos, e créditos a receber por reembolso de salário família, salário maternidade e auxílio doença pagos pelas entidades e reembolsados pelos RPPS e RGPS.

INVESTIMENTOS E APLICAÇÕES TEMPORÁRIAS A CURTO PRAZO: compreende os valores de aplicações em segmento de renda fixa do RPPS.

VARIAÇÕES PATRIMONIAIS DIMINUTIVAS PAGAS ANTECIPADAMENTE: compreende os prêmios de seguros, assinaturas e anuidades a apropriar.

ATIVO NÃO CIRCULANTE

ATIVO REALIZÁVEL A LONGO PRAZO: corresponde aos créditos de longo prazo representados pela Dívida Ativa do Município, que é constituída por tributos vencidos e não pagos no exercício, compreendendo Principal, Juros, Multa e Correção Monetária. Os créditos inscritos em Dívida Ativa, embora gozem de diversas prerrogativas jurídicas que ampliam significativamente as possibilidades de cobrança, apresentam por certo grande probabilidade de conterem créditos que não se realizarão. Sendo assim, para evidenciar de forma mais real esse direito, foi realizado lançamento de ajuste de perda. O ajuste para perdas da dívida ativa é obtido aplicando-se o quociente médio de recebimento sobre o saldo atualizado da conta de dívida ativa, sendo o resultado encontrado registrado em conta redutora de ativo. A metodologia de cálculo utilizada foi com base no histórico de recebimentos passados, onde a média percentual de recebimentos passados utiliza uma média ponderada dos recebimentos com relação aos montantes inscritos dos três últimos exercícios.

INVESTIMENTOS: composto pelas participações nos Consórcios Públicos CISAMREC e CIASAMREC, avaliadas pelo método de equivalência patrimonial.

IMOBILIZADO: os bens são reconhecidos inicialmente com base no valor de aquisição, produção ou construção, incluídos os custos de compra, impostos recuperáveis e outros custos necessários para colocar o bem em uso ou funcionamento. Os gastos posteriores à aquisição ou ao registro do bem do ativo imobilizado são incorporados quando houver a possibilidade de geração de benefícios econômicos futuros ou potenciais de serviços.

PASSIVO CIRCULANTE

OBRIGAÇÕES TRABALHISTAS, PREVIDENCIÁRIAS E ASSISTENCIAIS A PAGAR: obrigações a vencer ao longo dos doze meses subsequentes a data do balanço, considerando o lançamento das provisões. Corresponde ao registro de todos os gastos com pessoal, encargos e benefícios previdenciários e assistenciais pagos no exercício.

EMPRÉSTIMOS E FINANCIAMENTOS A CURTO PRAZO: obrigações a vencer ao longo dos doze meses subsequentes referentes às dívidas consolidadas, conforme Anexo 16 – Dívida Fundada Interna/Externa, que correspondem aos parcelamentos com o INSS e Ministério da Fazenda (PASEP), e às dívidas referentes COHAB e BADESC.

FORNECEDORES E CONTAS A PAGAR A CURTO PRAZO: é representado pelos diversos empenhos liquidados, cujo vencimento se dará no exercício subsequente.

DEMAIS OBRIGAÇÕES A CURTO PRAZO: é composto pelas contas de Consignações, que são os valores de DDO – Despesas de Diversas Origens e Cauções.

PASSIVO NÃO CIRCULANTE

EMPRÉSTIMOS E FINANCIAMENTOS A LONGO PRAZO: obrigações a vencer a longo prazo referentes às dívidas consolidadas, conforme Anexo 16 – Dívida Fundada Interna/Externa, que correspondem aos parcelamentos com o INSS e Ministério da Fazenda (PASEP), e às dívidas referentes COHAB e BADESC.

PROVISÕES A LONGO PRAZO: trata-se das Provisões Previdenciárias do Regime Próprio de Previdência Social.

PATRIMÔNIO LÍQUIDO

O resultado acumulado no exercício foi superavitário no valor de R\$15.966.411,56, que somando-se ao patrimônio e resultados de exercícios anteriores têm-se um Patrimônio Líquido no valor de R\$109.449.994,58.

3.4 Demonstração das Variações Patrimoniais

A Demonstração das Variações Patrimoniais - DVP evidencia as alterações ocorridas no patrimônio do Município durante o exercício financeiro, resultantes ou independentes da execução orçamentária. A DVP revela o Resultado Patrimonial, que pode ser positivo ou negativo, dependendo do resultado líquido das variações patrimoniais.

3.5 Demonstração dos Fluxos de Caixa

A Demonstração dos Fluxos de Caixa indica os ingressos e desembolsos de recursos financeiros durante o exercício, demonstrando o resultado deste fluxo. No quadro de apuração do fluxo de caixa do período, têm se um resultado positivo de R\$7.959.589,85 da geração líquida de caixa e equivalente de caixa, em que iniciou-se o exercício com um saldo de R\$45.373.819,98 e terminou-se o exercício com um saldo de R\$53.333.409,83.

3.6 Demonstração das Mutações do Patrimônio Líquido

A Demonstração das Mutações do Patrimônio Líquido indica um acréscimo no Patrimônio Líquido do Município em R\$16.076.411,56, sendo R\$110.000,00 referente a ajustes de exercícios anteriores por motivo de permuta de bem resultando em aumento de patrimônio e R\$15.966.411,56 referente ao resultado apurado no exercício corrente, sendo R\$109.449.994,58o saldo ao final do exercício atual.

Máryty Eyng Nuernberg
Contadora CRC 37.916/O-0

Dimas Kammer
Prefeito Municipal



PREFEITURA MUNICIPAL DE FORQUILHINHA CONTROLE INTERNO

ANEXO II

CONTEÚDO MÍNIMO DO ÓRGÃO CENTRAL DO SISTEMA DE CONTROLE INTERNO DO PODER EXECUTIVO QUE ACOMPANHA A PRESTAÇÃO DE CONTAS DO PREFEITO

O Controle Interno do Município de Forquilha está sendo exercido pelo responsável do Controle Interno Central, na estrutura única administrativa do Poder Executivo, por servidor efetivo, admitido em 02 de abril de 1990, designado em 2007 para exercer as atividades de controle interno, por meio de gratificação e, posteriormente nomeado em cargo de comissão em 01 de fevereiro de 2013.

O Município de Forquilha criado pela Lei nº 7.587 de 26 de abril de 1989, tem uma população estimada de 25.988 habitantes e Índice de Desenvolvimento Humano de 0,753. O Produto Interno Bruto alcança o valor de R\$ 758.398.448,32 (setecentos e cinquenta e oito milhões, trezentos e noventa e oito mil, quatrocentos e quarenta e oito reais, trinta e dois centavos), revelando um PIB per capita de R\$ 29.182,64 (vinte e nove mil, cento e oitenta e dois reais, sessenta e quatro centavos). Fonte IBGE.

Alcançou na apuração do **Índice de Desenvolvimento Municipal Sustentável – IDMS**, pelo TCE, em 2016 o índice 0,654, nota B, considerado uma taxa efetiva de desenvolvimento, sendo que a média estadual obteve nota C+, que significa em fase de adequação. É válido ainda destacar o critério Sócio Cultural que atingiu índice 0,786.

A receita consolidada arrecadada no exercício de 2017 foi de R\$ 78.743.845,43 (setenta e oito milhões, setecentos e quarenta e três mil, oitocentos e quarenta e três reais, quarenta e três centavos) representando 84,58% da receita prevista. Em relação à despesa, esta atingiu 74,89% da estimada, totalizando R\$ 69.721.595,94 (sessenta e nove milhões, setecentos e vinte e um mil, quinhentos e noventa e cinco reais, noventa e quatro centavos). Resultando um superávit, no

exercício em análise, de R\$ 9.022.249,49 (nove milhões, vinte e dois mil, duzentos e quarenta e nove reais, quarenta e nove centavos).

O Município de Forquilha, no encerramento do exercício de 2017, apurou um superávit acumulado de R\$ 50.663.480,54 (cinquenta milhões, seiscentos e sessenta e três mil, quatrocentos e oitenta reais, cinquenta e quatro centavos) conforme as Entidades abaixo, as quais são realizadas as análises, ou seja, o Poder legislativo não está abrangido por este Controle:

- Prefeitura Municipal: R\$ 6.066.783,91
- Fundo Municipal de Saúde: R\$ 1.624.665,64
- Fundo Municipal de Agricultura e Meio Ambiente: R\$ 0,00
- Fundo Municipal de Previdência Social dos Servidores: R\$ 42.954.587,63
- Fundo Municipal de Assistência ao Servidor: R\$ 0,00
- Fundação Ambiental Municipal: R\$ 17.443,36

Em relação aos indicadores fiscais da Lei Complementar nº 101/2000 este controle descreve sua análise abaixo:

Em 31 de dezembro de 2017, constava no Balanço Consolidado pendências de pagamentos de Restos a Pagar, sendo estes Não Processados. Referem-se às Notas de Empenhos nº 3073,3699 e 5994 do exercício de 2016. Os pagamentos não foram realizados, pois os serviços contratados estão relacionados a recursos de Convênios vinculados a União e ainda não foram recebidos na sua totalidade.

As despesas relacionadas aos gastos com pessoal e encargos do poder executivo somaram, em 2017, a quantia de R\$ 36.645.173,14 (trinta e seis milhões, seiscentos e quarenta e cinco mil, cento e setenta e três reais, quatorze centavos), representando **50,70%** da Receita Corrente Líquida apurada, **CUMPRINDO** assim, a todos os limites, conforme demonstrativo abaixo.

PESSOAL E ENCARGOS	37.671.527,45
DEDUÇÃO VERBAS INDENIZATÓRIAS	346.220,64
DEDUÇÃO APOSENTADOS E PENSIONISTAS	680.133,67
VALOR PARA FINS DE ÍNDICE EXECUTIVO	36.645.173,14
VALOR PARA FINS DE ÍNDICE LEGISLATIVO	1.875.532,87
RECEITA CORRENTE LÍQUIDA	72.276.428,70
ÍNDICE PODER EXECUTIVO	50,70%
ÍNDICE PODER LEGISLATIVO	2,59%
ÍNDICE CONSOLIDADO	53,29%

As despesas com Pessoal e Encargos Sociais do Poder legislativo, que sempre se apresentam como as mais significativas no conjunto de despesas, representaram **2,59%** da Receita Corrente Líquida do Exercício, totalizando **53,29%** o montante de gastos com pessoal consolidado.

Na análise das informações sobre o quantitativo de servidores vinculados a administração direta e indireta, do poder executivo, é importante ressaltar que em torno de 15% são comissionados sem vínculo efetivo. Sendo mais de 60%, dos servidores ocupantes de cargos efetivos. Para qualificação e continuidade dos serviços operacionais e também de gestão é, extremamente importante, a ininterrupção dos mesmos, que às vezes se dá, nas mudanças de gestão. Neste sentido, agiu-se com prudência em relação às contratações.

O Município de Forquilha, no exercício de 2017, aplicou o montante de R\$ 11.760.718,23 (onze milhões, setecentos e sessenta mil, setecentos e dezoito reais, vinte e três centavos) da despesa liquidada, com gastos em manutenção e desenvolvimento do ensino, o que corresponde a **25,65%** da receita proveniente de impostos e transferências constitucionais, **CUMPRINDO** o exposto no artigo 212 da Constituição Federal, conforme preconiza a legislação, conforme quadro abaixo:

Cota-Parte do ICMS	18.910.932,55	
Cota-Parte do IPVA	2.496.530,11	
Cota-Parte do IPI sobre Exportação	273.829,46	
Cota-Parte do FPM + Repatriação	14.894.540,99	
Apoio Financeiro	1.345.311,96	
Cota do ITR	16.644,70	
Transf. Fin.. ICMS- Des. LC 87/96	66.815,64	
Receita Impostos, inclusive Dida ativa,multas e juros	7.851.315,89	
Dedução da Receita	(6.473,60)	
Receita Base	45.849.447,70	100%
Limite Mínimo	11.551.695,73	25,00%
Total Gasto p/ fins de índice	11.760.718,23	25,65%
Déficit/Superávit	209.022,50	0,65%

Foi aplicado, **CUMPRINDO** ao estabelecido no Artigo 60, Inciso XII do Ato das Disposições Constitucionais Contraditórias (ADCT) e Artigo 22 da Lei nº 11.494/2007, o montante de R\$ 8.423.550,60 (oito milhões, quatrocentos e vinte e três mil, quinhentos e cinquenta reais, sessenta centavos), representando **60,65%** dos recursos oriundos do FUNDEB e seus rendimentos financeiros, em gastos com

a remuneração dos profissionais do magistério em efetivo exercício, como é demonstrado abaixo:

Receita Total FUNDEB	13.799.684,39	
Rendimentos FUNDEB	89.333,80	
TOTAL ARRECADADO	13.889.018,19	100%
Remuneração Profissionais do Magistério 60%	8.333.410,81	60%
Total aplicado com Remuneração Magistério 60%	8.423.550,60	60,65%

Ainda em relação às análises dos gastos relacionados à educação, o Município aplicou 99,86% dos recursos oriundo do FUNDEB, em despesas com Manutenção e Desenvolvimento da Educação Básica, **CUMPRINDO** o estabelecido no artigo 21 da Lei Federal nº 11.494/2007.

Receita Total FUNDEB	13.799.684,39	
Rendimentos FUNDEB	89.333,80	
TOTAL ARRECADADO	13.889.018,19	100%
Despesas Remuneração Profissionais do Magistério 60%	8.423.550,60	60,65%
Despesas FUNDEB 40%	5.446.502,83	39,21%
TOTAL APLICADO	13.870.053,43	99,86%
Saldo para 2018	18.964,76	0,14%

Em ações e Serviços Públicos de Saúde, no exercício de 2017, o Município de Forquilha aplicou o montante de R\$ 11.049.359,91 (onze milhões, quarenta e nove mil, trezentos e cinquenta e nove reais, noventa e um centavos), resultando em **24,82%** das receitas com impostos, incluindo as transferências, **CUMPRINDO** determinação conforme o § 1º do Artigo 77 do Ato das Disposições Constitucionais Contraditórias (ADCT), conforme descrição abaixo:

Cota-Parte do ICMS	18.910.932,55	
Cota-Parte do IPVA	2.496.530,11	
Cota-Parte do IPI sobre Exportação	273.829,46	
Cota-Parte do FPM + Repatriação	14.894.540,99	
Apoio Financeiro	-	
Cota do ITR	16.644,70	
Transf. Fin.. ICMS- Des. LC 87/96	66.815,64	
Receita Impostos, inclusive Dida ativa, multas e juros	7.851.315,89	
Dedução da Receita	(6.473,60)	
Receita Base	44.504.135,74	100%
Limite Mínimo a ser Gasto	6.675.620,36	15,00%
Total Gasto	11.049.359,91	24,82%
Déficit/Superávit	4.373.739,55	9,82%

Foi gasto com divulgação e publicidade por meio de contrato de prestação de serviços, no poder executivo municipal, em 2017 o valor de R\$ 240.340,06 (duzentos e quarenta mil, trezentos e quarenta reais, seis centavos), através da agência Continental Organização Publicitária Ltda, conforme Primeiro Aditivo ao Contrato nº 180/2015.

Os atos oficiais foram publicados no Diário Oficial dos Municípios, totalizando R\$ 8.280,00 (oito mil e duzentos e oitenta reais) de gastos no exercício.

No que se refere aos Convênios firmados, relaciono os vigentes em 31/12/2017, com pendência de recebimento de recursos e, ratifico que os demais Convênios foram executados na íntegra e já foram encaminhadas as Prestações de Contas aos órgãos concedentes.

CONVÊNIOS ESTADUAIS

Número do Convênio: 2017TR1630 Estado de Santa Catarina			Data assinatura: 27/10/2017 Data Vigência: 31/12/2018		Valor do Convênio: R\$ 320.000,00		
Objeto: Aquisição de Parques Infantis para o Município de Forquilha							
Recebido até o exercício anterior	Valor previsto p/ o exercício	Valor recebido no exercício	Acréscimo	Despesa realizada	Devolução	Valor a receber	Restos a pagar decorrentes do Termo
R\$ 0,00	R\$ 0,00	R\$ 0,00	-	R\$ 0,00	-	R\$ 320.000,00	R\$ 0,00

CONVÊNIOS FEDERAIS

Número do Termo: 782460/2013 Nº Proc. 01400.030780/2012-14 Ministério da Cultura			Data assinatura: 14/05/2014 Data Vigência: 15/10/2018		Valor do Termo: R\$ 381.212,80		
Objeto: MINC/DINC – Construção de Centro Cultural							
Recebido até o exercício anterior	Valor previsto p/ o exercício	Valor recebido no exercício	Acréscimo	Despesa realizada	Devolução	Valor a receber	Restos a pagar decorrentes do Termo
R\$ 190.606,40	R\$ 0,00	R\$ 190.606,40	-	R\$ 238.435,61	-	R\$ 0,00	R\$ 0,00

Número do Termo: 804308/2014 CR 1017075-37/2014 Ministério das Cidades			Data assinatura: 08/09/2014 Data Vigência: 30/09/2018		Valor do Termo: R\$ 288.377,00		
Objeto: MCidades - Pavimentação Asfáltica da Avenida Adélia Rosa Bosa Búrigo no Município de Forquilha/SC.							
Recebido até o exercício anterior	Valor previsto p/ o exercício	Valor recebido no exercício	Acréscimo	Despesa realizada	Devolução	Valor a receber	Restos a pagar decorrentes do Termo
R\$ 144.188,50	R\$ 144.188,50	R\$ 144.188,50	-	R\$ 207.476,14	R\$ 0,00	R\$ 0,00	R\$ 0,00

Número do Termo: 23400003731/2014-11 e TC 32332/2014 - Ministério Educação			Data assinatura: Julho 2014 Data Vigência: 31/12/2018		Valor do Termo: R\$ 995.375,19		
Objeto: MEC/FNDE/PAR Construção de 6 salas Loteamento Jardim Eldorado							
Recebido até o exercício anterior	Valor previsto p/ o exercício	Valor recebido no exercício	Acréscimo	Despesa realizada	Devolução	Valor a receber	Restos a pagar decorrentes do Termo
R\$ 348.381,32	R\$ 646.993,87	R\$ 218.982,55	-	R\$ 206.161,96	R\$ 0,00	R\$ 92.669,95	R\$ 0,00

Número do Convênio: 828495/2016 Ministério das Cidades			Data assinatura: 13/12/2016 Data Vigência: 31/12/2018		Valor do Termo: R\$ 245.850,00		
Objeto: Pavimentação Vias Públicas							
Recebido até o exercício anterior	Valor previsto p/ o exercício	Valor recebido no exercício	Acréscimo	Despesa realizada	Devolução	Valor a receber	Restos a pagar decorrentes do Termo
R\$ 0,00	R\$ 245.850,00	R\$ 122.925,00	-	R\$ 70.149,82,	R\$ 0,00	R\$ 122.925,00	R\$ 52.775,18

Não foi declarado situação de emergência no Município no exercício de 2017. As Audiências Públicas realizadas no exercício de 2017 foram nas seguintes datas:

23/02/2017: 3º quadrimestre de 2016

29/05/2017: 1º quadrimestre de 2017, PPA 2018-2021 e LDO 2018

26/09/2017: 2º quadrimestre de 2017 e LOA 2018

As recomendações expedidas pelo Tribunal de Contas de Santa Catarina dos três últimos exercícios se referem a:

Ano 2016

O Tribunal de Contas do Estado de Santa Catarina na análise das contas do exercício de 2016 não apontou restrições.

Recomendou ao Município de Forquilha que, após o trânsito em julgado, divulgue esta prestação de contas e o respectivo parecer prévio e ato respectivo da Câmara de Vereadores, em meios eletrônicos de acesso público, conforme estabelece o art. 48 da Lei Complementar n. 101/2000 – LRF.

Ano 2015

O TCE recomendou à Prefeitura Municipal de Forquilha que, com o envolvimento e responsabilização do órgão de controle interno, adote providências com vistas a prevenir a ocorrência de nova irregularidade da mesma natureza da registrada no item 8.1.1 do Relatório n. 1587/16 da DMU.

O TCE recomendou ao Município de Forquilha que, após o trânsito em julgado, divulgue esta prestação de contas e o respectivo parecer prévio, inclusive em meios eletrônicos de acesso público, conforme estabelece o art. 48 da Lei Complementar n. 101/2000 – LRF.

A primeira recomendação refere-se publicidade de informações pormenorizadas sobre a execução orçamentária e financeira, de modo a garantir a transparência da gestão fiscal. Esta recomendação foi repassada ao responsável pela publicidade no portal da transparência do Município e sanada na sua íntegra.

A prestação de contas, o parecer e o documento de aprovação das contas pelo Legislativo, encontram-se publicados no site do Município, portal da transparência, conforme recomendação deste Tribunal de Contas.

Ano 2014

O TCE recomendou ao Município de Forquilha que adote medidas visando à manutenção e o equilíbrio financeiro e atuarial do Regime Próprio de Previdência, de modo a estabelecer de forma suficiente os recursos necessários para a garantia dos pagamentos dos benefícios previstos pelo plano de previdência (item 4.4 do Relatório DMU).

O TCE recomendou ao Município de Forquilha que, após o trânsito em julgado, divulgue a prestação de contas em análise e o respectivo parecer prévio, inclusive em meios eletrônicos de acesso público, conforme estabelece o art. 48 da Lei Complementar n. 101/2000 – LRF.

Todas as recomendações elencadas pelo TCE/SC foram adotadas.

O Plano Municipal de Educação do Município, criado pela Lei Municipal nº 2.089 de 08 de maio de 2015, está sendo executado e cumprindo as metas e estratégias previstas no Anexo I da Lei.

CONSIDERAÇÕES FINAIS

Os registros Contábeis são escriturados de forma individualizada e diária por meio de processamentos eletrônicos de dados.

Os Lançamentos contábeis se fazem pelo método das partidas dobradas, segundo o que estabelece a Lei nº 4.320/64 em seu Art.86.

Não há omissão de registros de contas e ou valores e não existem contas apresentando saldo impróprio.

Os lançamentos são efetuados com base na documentação de suporte, em documento original e assinado.

Os balancetes, balanços e prestações de contas são elaborados com regularidade dentro dos prazos estabelecidos.

O presente relatório do controle interno expressa a verdade do qual me reporto.

Forquilha, 12 de abril de 2018.

JADNA COLOMBO PEREIRA
Gerente de Controle Interno
CRC 029.204/O-6

Exmo. Sr.
DIMAS KAMMER
Prefeito Municipal

PARECER DO CONSELHO MUNICIPAL DO FUNDO DE MANUTENÇÃO E DESENVOLVIMENTO DA EDUCAÇÃO BÁSICA E VALORIZAÇÃO DOS PROFISSIONAIS DA EDUCAÇÃO - FUNDEB

Com base nas demonstrações contábeis e financeiras, balancetes mensais e balanço anual, emitidos pela Prefeitura Municipal de Forquilha do período de janeiro a dezembro de 2017, este Conselho, após análise, sob os aspectos de contabilização e utilização dos recursos destinados às ações e serviços que podem ser pagos com recursos do FUNDEB, no município de Forquilha, conclui pela sua regularidade, conforme demonstração abaixo:

ESPECIFICAÇÃO	VALOR EM R\$	%
(+) Receita de FUNDEB 2017	13.799.684,39	
(+) Rendimento de Aplicação Financeira	89.333,80	
TOTAL RECEITA	13.889.018,19	100
(-) Despesas realizados com profissionais da educação (magistério) em efetivo exercício - 60%	8.423.550,60	60,65
Despesas Fundeb 40%		
(-) Despesas Profissionais Educação Fundeb 40%	5.446.502,83	39,21
(-) Despesas Convênios Educação Infantil – 40%	4.346.612,14	
(-) Investimentos – 40%	665.911,49	
(-) Despesas Auxílio Alimentação Servidores – 40%	138.292,50	
(-) Demais despesas de manutenção	163.594,00	
	132.092,70	
Total Despesas Liquidadas em 2017	13.870.053,43	99,86
Saldo para Reprogramação em 2018	18.964,76	0,14

Com base no acompanhamento da documentação, para fins de cumprimento dos gastos efetuados na remuneração dos profissionais do magistério em efetivo exercício com recursos oriundos do FUNDEB 60%, o município **CUMPRIU** com o estabelecido no artigo 60, inciso XII do Ato das Disposições Constitucionais Transitórias (ADCT) e artigo 22 da Lei nº 11.494/2007.

Constatou-se ainda, que o Município aplicou 99,86% dos recursos oriundo do FUNDEB, em despesas com Manutenção e Desenvolvimento da Educação Básica, CUMPRINDO o estabelecido no artigo 21 da Lei Federal nº 11.494/2007.

Forquilhinha, 29 de janeiro de 2018.

Zenir Dalponte Warmling
Presidente do Conselho Municipal do FUNDEB

Membros:

Paulo P. Sarmigoni

Eva Maria Botelho Soares

Zilda Leora

Gláucia Minatto Colombo

Blanca Ruth Casarici Casado

Marygra Tomazi de Sá

Ana Lúcia de Jesus

Gláucia Sandra Polakowski

Paulo Torres Colombo

RECEBIDO
30.01.2018

Dimas Kammer
Prefeito Municipal de Forquilhinha
CPF 500.962.909-78

ENCAMINHO AO SETOR
DE CONTROLE INTERNO.

MUNICIPIO DE FORQUILHINHA
Exmo. Sr.
PREFEITO MUNICIPAL

PARECER DO CONSELHO MUNICIPAL DE SAÚDE

Com base nas demonstrações contábeis e financeiras e balanço anual, emitidos pela Prefeitura Municipal de Forquilha de janeiro a dezembro de 2017 e, analisados pelo Conselho Municipal de Saúde, sob os aspectos de contabilização e utilização dos recursos destinados às ações e serviços públicos de saúde no município de Forquilha, conclui-se pela sua regularidade, conforme demonstração abaixo:

Cota-Parte do ICMS	18.910.932,55	
Cota-Parte do IPVA	2.496.530,11	
Cota-Parte do IPI sobre Exportação	273.829,46	
Cota-Parte do FPM + Repatriação	14.894.540,99	
Cota do ITR	16.644,70	
Transf. Fin.. ICMS- Des. LC 87/96	66.815,64	
Receita Impostos, inclusive Dida ativa, multas e juros	7.851.315,89	
Dedução da Receita	(6.473,60)	
Receita Base	44.504.135,74	100%
Limite Mínimo a ser Investido	6.675.620,36	15,00%
Total Investido	11.049.359,91	24,82%
SUPERÁVIT	4.373.739,55	9,82%

O percentual mínimo de aplicação em Ações e Serviços Públicos de Saúde para o exercício financeiro de 2017 é de 15% das receitas com impostos, incluindo as transferências, conforme o § 1º do artigo 77 do Ato das Disposições Constitucionais Transitórias – ADCT.

O demonstrativo acima evidencia que o Município de Forquilha, no exercício citado acima, aplicou o montante de R\$ 11.049.359,91 (onze milhões, quarenta e nove mil, trezentos e cinquenta e nove reais, noventa e um centavos) da despesa liquidada, em gastos com ações e serviços públicos de saúde, o que corresponde a 24,82% da receita proveniente de impostos e transferências constitucionais, **CUMPRINDO** assim o disposto Constitucional, excedendo em R\$ 4.373.739,55 (quatro milhões, trezentos e setenta e três mil, setecentos e trinta e nove reais, cinquenta e cinco centavos).

Forquilha, 29 de março de 2018.

TIAGO MINATTO

Presidente do Conselho Municipal de Saúde

Membros:

Fabiano dos Reis de Almeida
Arthuro de B. Martins
Rafael Garcia
Adriano A. Domingelli
Ruijo Komaru

Tiago Minatto
Fabrisio Ferreira

MUNICIPIO DE FORQUILHINHA
Exmo. Sr.
PREFEITO MUNICIPAL

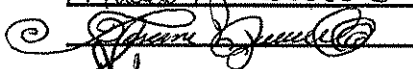

PARECER DO CONSELHO MUNICIPAL DE ASSISTÊNCIA SOCIAL

Com base nas demonstrações contábeis e financeiras, balancetes mensais e balanço anual, emitidos pelo setor de contabilidade da Prefeitura Municipal de Forquilha, de janeiro a dezembro de 2017, analisados pelo Conselho Municipal de Assistência Social, sob os aspectos de contabilização e utilização dos recursos transferidos pelo Fundo Nacional de Assistência Social e dos recursos próprios do orçamento do Município de Forquilha durante o exercício acima citado, conclui-se pela sua regularidade, conforme demonstração abaixo:

ESPECIFICAÇÃO	VALOR EM R\$
Despesas Recursos Próprios	1.321.070,83
Despesas Recursos vinculados	468.553,99
IGD Bolsa Família e SUAS	48.208,79
Serviços Fortalecimento Vínculos/ Proteção Integral a Família	159.586,87
Proteção Especializada a Família e Indivíduos	67.134,74
Proteção Social Básica e Especial – FEAS	26.814,10
Outros Recursos (APAE/Nossa Casa/Família Guardiã)	166.809,49
TOTAL APLICADO	1.789.624,82

Forquilha, 26 de março de 2018.


DAIANE APARECIDA LODETTI
Presidente do Conselho Municipal de Assistência Social

Membros: Edilene B. de Souza
Tatiane A. L. Cedunt.
Mirila Ruedari



Gabriel Goulart de Oliveira
Darcy Gomes Fereiro
Roberta B. B. B. B.

FNDE

Programa Nacional de Alimentação Escolar - PNAE

**PARECER CONCLUSIVO DO CONSELHO
DE ALIMENTAÇÃO ESCOLAR SOBRE A EXECUÇÃO DO PROGRAMA****IDENTIFICAÇÃO**

21. ENTIDADE EXECUTORA: Prefeitura Municipal de Forquilha	22. UF: SC
23. CNPJ: 81.531.162/0001-58	24. EXERCÍCIO: 2017

PARECER**PARECER CONCLUSIVO DO CAE SOBRE A EXECUÇÃO DO PROGRAMA**

No ano de 2017, a execução do Programa Nacional de Alimentação Escolar (PNAE) na rede municipal de ensino de Forquilha - SC atendeu um total de 3.757 alunos, sendo 1.029 da modalidade Creche, 693 de Pré-escola, 1.772 alunos de Ensino Fundamental, 200 do Programa Mais Educação, 35 do Ensino Médio e 28 do AEE. No município não há áreas de assentamento Indígenas ou Quilombolas. A gestão do programa foi realizada de forma centralizada – que ocorre quando a prefeitura compra os alimentos e distribui às escolas. Não houve delegação de rede, de forma que coube ao município a responsabilidade somente sobre as escolas municipais. As compras foram feitas através de: Pregão Presencial - modalidade de licitação instituída pela Lei Federal nº 10.520/02 - e Dispensa de licitação/ chamada pública - modalidade de edital que priorizou a compra de gêneros oriundos da agricultura familiar, de acordo com a lei nº 11.947/2009-. Os processos licitatórios e chamadas públicas foram realizados semestralmente, e os cardápios elaborados mensalmente.

Foram recebidos do FNDE para execução do programa em 2017, R\$ 491.784,00. O saldo restante de 2016 (R\$14.140,47) ficou armazenado em fundos de rendimentos de aplicação, que somados ao saldo final de 2017 e os rendimentos do ano anterior, totalizaram o valor de R\$ 505.768,30 valor este que será utilizado na execução do PNAE em 2018.

A entidade executora também contribuiu financeiramente no ano, com o valor de R\$ 346.234,65 nas modalidades: Creche, Pré-escola, Fundamental, Atendimento Educacional Especializado (AEE) e Programa Mais Educação.

Em 2017 continuamos com o atendimento integral de alunos da Escola de Educação Básica (EEB) José Aléssio, onde foram servidas 4 refeições diárias para 47 alunos.

Do total de recursos repassados pelo FNDE, foram utilizados para compra de gêneros da agricultura familiar R\$ 188.874,20, o equivalente a 38% do valor. Os alimentos adquiridos foram: aipim descascado, alface, alho, arroz parboilizado, banana, batata doce, batata inglesa, beterraba, carne suína picada, brócolis, cebola, cenoura, chuchu, couve-manteiga, couve-flor, espinafre, farinha de milho, feijão preto e vermelho, laranja, moranga, pepino, pimentão, repolho, tempero verde e tomate. Os fornecedores eram oriundos do município ou cidades vizinhas e associados à Cooperativa de Agricultura Familiar do município (COONAFOR).

As Unidades Escolares foram supridas com três entregas semanais e uma mensal de gêneros alimentícios. Os pedidos enviados consideraram os valores per capita e o cardápio envolvido no período, ficando a cargo da equipe de alimentação escolar o cálculo, a aquisição, armazenamento e distribuição dos gêneros nas escolas. Este grupo era composto de: nutricionista responsável técnica pelo PNAE, nutricionista quadro técnico e agentes de recebimento, armazenamento e distribuição de gêneros. Foram preenchidas mensal ou semanalmente as guias de remessa de gêneros entregues nas Unidades Escolares, onde o funcionário responsável pode conferir o que recebeu naquela semana ou mês. Através das guias, ao término das entregas do mês, as merendeiras efetuaram o controle de estoque e enviaram ao nutricionista posteriormente, mês a mês. Além disso, foram realizadas avaliações quantitativas e qualitativas no recebimento

dos gêneros no Depósito Central da Merenda, além da Movimentação Semanal de Estoque no local. Fizeram-se todas essas ações para evitar estocagem de alimentos inadequada, perdas desnecessárias e desperdícios, tanto no depósito quanto nas Unidades Escolares.

Os alimentos entregues nas Unidades Escolares foram suficientes para as preparações, uma vez que houve a adoção do cardápio elaborado e da utilização de valores per capita dos ingredientes do cardápio. Em caso de eventualidades, na necessidade de alteração do cardápio, houve justificativas, onde foram descritos o motivo e cardápio substituto.

Os cardápios foram elaborados por nutricionista responsável técnica e levaram em consideração as faixas etárias atendidas, suas necessidades nutricionais, os hábitos alimentares regionais, e uma quantidade mínima semanal de 200g de frutas e hortaliças por aluno/semana. Os cardápios para Pré-escola, Ensino Fundamental e AEE, cumpriram no mínimo 20% das necessidades nutricionais diárias em período parcial (AEE com uma refeição extra no contra turno). Os cardápios para Creches cumpriram no mínimo 30% das necessidades nutricionais diárias em período parcial e no mínimo 70% em período integral. Já os cardápios para escola em tempo integral na EEB José Aléssio, cumpriram 70% das necessidades nutricionais diárias dos alunos. Em 2017 se continuou com os cardápios de Educação Infantil, que levam em consideração as diferentes faixas etárias atendidas nesta mesma modalidade de ensino. Esses cardápios procuram aperfeiçoar a introdução alimentar que é realizada em ambiente escolar, bem como garantir a oferta de alimentos na frequência e com a consistência de acordo com a maturidade fisiológica dos alunos atendidos nesta idade.

Foram implantados cardápios para atendimento de alunos com necessidades alimentares especiais (alergias alimentares, intolerância à lactose, diabetes, doença celíaca e síndrome nefrótica).

O controle de qualidade foi realizado pelos nutricionistas atuantes no PNAE do município e também pela Vigilância Sanitária local. Além das visitas técnicas, a vigilância realizou inspeções nas escolas, controle da potabilidade da água e controle de saúde dos manipuladores de alimentos, através de exames de saúde. Além disso, a Secretaria de Educação realizou periodicamente nas Unidades Escolares a desinstetização, desratização e limpeza e higienização da caixa d'água através de empresa habilitada.

Em 2017, o PNAE executado no município de Forquilha contou com a participação de um nutricionista responsável técnico e um nutricionista quadro técnico, cujas atribuições e atividades desenvolvidas tiveram o intuito de diagnosticar, acompanhar e atender as necessidades das áreas de alimentação escolar, contribuir ativamente para a melhoria da qualidade dos serviços, orientar a equipe e acompanhar o preparo, distribuição das refeições, recebimento e armazenamento dos gêneros, zelar pela conservação de instrumentos e materiais peculiares ao trabalho, aplicar programas de educação nutricional nas unidades, acompanhar e avaliar os indicadores financeiros e de qualidade, treinar as equipe de alimentação nas Unidades Escolares, monitorar a realização das atividades, realizar testes de aceitabilidade quando foram inseridas novas preparações, realizar pesquisa de novos produtos, buscar novas tecnologias e desenvolver análise de viabilidade para implantação, planejar e elaborar o cardápio, entre outras.

Foi realizado um treinamento em fevereiro de 2017 (destinado às Agentes de Serviços Gerais atuantes em EEBs e Diretoras) sobre Boas Práticas em serviços de alimentação, e também um treinamento em Abril de 2017, destinado às Auxiliares de Educação Infantil e Diretoras, abrangendo e ampliando o tema. Também foi realizado em Julho de 2017 treinamento com as Agentes de Serviços Gerais atuantes em Educação Infantil e EEBs, bem como suas Diretoras, sobre Alimentação Especial, patologias e implantação de cardápios especiais.

O diagnóstico nutricional dos escolares foi realizado pela equipe de nutricionistas atuantes nos programas da Secretaria de Saúde, que se encarregaram de examinar e avaliar nutricionalmente os escolares, além de proceder com os encaminhamentos necessários em cada caso.

Em 2017 houve atendimento a duas entidades filantrópicas (CEIC Paraíso das Crianças e Associação Caritativa Santo Agostinho) através de convênio de repasse de recursos oriundos do

FNDE. Para celebrar o mesmo, mensalmente foram entregues gêneros alimentícios às instituições que no decorrer do ano totalizam R\$ 14.738,00 e 35.944,00, respectivamente.

Em 2017 foram executados programas auxiliares ao PNAE, tal como o PDDE e o SISVAN, cujo sistema foi alimentado através das avaliações realizadas por nutricionistas da Secretaria de Saúde.

Considerando o exposto no art. 34, da Resolução/CD/FNDE nº 38, de 16/07/2009, após análise da execução dos recursos repassados para atendimento do PNAE, o CAE se posiciona de maneira favorável a essa e concluir por julgar APROVADA a análise de prestação de contas.

26. CONCLUSÃO DA ANÁLISE DA PRESTAÇÃO DE CONTAS:

- APROVADA
- APROVADA COM RESSALVAS
- APROVADA PARCIALMENTE
- NÃO APROVADA

AUTENTICAÇÃO

27. AUTENTICAÇÃO DO CAE

Forquilhina, 20 de março 2018
Local e Data

[Assinatura]
Assinatura do Presidente do CAE ou de seu Representante Legal

Susilene M. Araujo de Souto
Nome Legível do Presidente do CAE ou de seu Representante Legal



SIGECON

SIGECON - Sistema de Gestão de Conselhos

RECIBO DO PARECER DO CONSELHO REFERENTE A PRESTAÇÃO DE CONTAS

Identificação da Transferência

Programa	PROG.NACIONAL DE ALIMENTAÇÃO ESCOLAR	Transferência:	ALIMENTAÇÃO ESCOLA
Entidade:	PREF MUN DE FORQUILHINHA	CNPJ:	81.531.162/0001-58
Município/UF:	FORQUILHINHA / SC	Ano referência:	20

Recibo do Parecer Conclusivo do Conselho de Alimentação Escolar - ALIMENTAÇÃO ESCOLAR enviado e registrado na base de dados do FNDE para análise posterior.

Enviado por: SUSILENE MARTINS ARAUJO DE SOUTO

MUNICIPIO DE FORQUILHINHA
Exmo. Sr.
PREFEITO MUNICIPAL

PARECER DO CONSELHO MUNICIPAL DO IDOSO

Este Conselho apreciou as demonstrações contábeis, financeiras e o balanço anual, emitidos pela Prefeitura Municipal de Forquilha de janeiro a dezembro de 2017.

Após análise, sob os aspectos de contabilização e registros dos recursos aplicados pelo Município de Forquilha, durante e período acima citado, conclui-se pela sua regularidade e evidenciam-se valores investidos, diretamente, em ações de atendimento ao idoso no montante de R\$ 166.930,74 (cento e sessenta e seis mil, novecentos e trinta reais, setenta e quatro centavos).

Forquilha, 22 de março de 2018.

BEATRIZ HOBOLD

Presidente do Conselho Municipal do Idoso

Membros:

**MUNICÍPIO DE FORQUILHINHA**

Ao Exmo. Sr.

PREFEITO MUNICIPAL DIMAS KAMMER






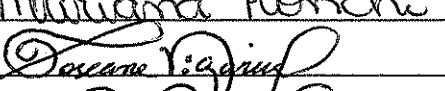

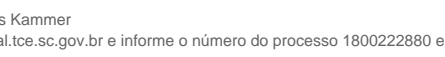

PARECER DO CONSELHO MUNICIPAL DOS DIREITOS DA CRIANÇA E DO ADOLESCENTE - CMDCA

Com base nas demonstrações contábeis e financeiras, balancetes mensais e balanço anual, emitidos por esta Prefeitura no período de janeiro a dezembro de 2017, analisados pelo Conselho Municipal dos Direitos da Criança e do Adolescente - CMDCA, sob os aspectos de contabilização e utilização dos recursos oriundos do Fundo da Infância e da Adolescência – FIA e também dos recursos do tesouro municipal, durante o exercício acima citado, este Conselho conclui pela regularidade dos recursos arrecadados e aplicados conforme demonstrativo abaixo:

ESPECIFICAÇÃO	VALOR EM R\$
Saldo Anterior Recursos FIA (31/12/2016)	22.946,74
Arrecadação	2.100,00
Rendimento	1.625,36
Pagamentos Recursos Vinculados	5.432,19
Saldo em 31/12/2017 contas vinculadas FIA	21.239,91

Forquilha, 04 de abril de 2018.


LILIAN ARNS
 Presidente
MEMBROS:



BALANÇO FINANCEIRO - ANEXO 13

Unidade Gestora: (440 / Prefeitura Municipal de Forquilha)

Competência: 06/2017

INGRESSOS

	Exercício Atual	Exercício Anterior
Receita Orçamentária (I)	62.437.311,25	62.081.044,74
Ordinária	24.863.937,75	40.567.160,22
Vinculada	37.573.373,50	21.513.884,52
Transferências Financeiras Recebidas (II)	2.133.924,71	442.871,72
Transferências Recebidas para a Execução Orçamentária	2.133.924,71	442.871,72
Transferências Recebidas Independentes da Execução Orçamentária	0,00	0,00
Transferências Recebidas para Aporte de recursos para o RPPS	0,00	0,00
Recebimentos Extraorçamentários (III)	4.845.709,27	5.613.780,05
Inscrição de Restos a Pagar Não Processados	300.411,69	791.553,36
Inscrição de Restos a Pagar Processados	1.083.317,03	1.345.277,41
Depósitos Restituíveis e Valores Vinculados	3.461.980,55	3.476.949,28
Outros Recebimentos Extraorçamentários	0,00	0,00
Saldo em Espécie do Exercício Anterior (IV)	6.817.727,14	4.283.950,34
Caixa e Equivalentes de Caixa	6.817.727,14	4.283.950,34
Depósitos Restituíveis e Valores Vinculados	0,00	0,00
Investimentos e aplicações temporárias a curto prazo	0,00	0,00
TOTAL(V) = (I + II + III + IV)	76.234.672,37	72.421.646,85





BALANÇO FINANCEIRO - ANEXO 13

Unidade Gestora: (440 / Prefeitura Municipal de Forquilha)

Competência: 06/2017

DISPÊNDIOS

	Exercício Atual	Exercício Anterior
Despesa Orçamentária (VI)	46.062.304,11	46.629.541,37
Ordinária	22.471.942,75	25.872.698,30
Vinculada	23.590.361,36	20.756.843,07
Transferências Financeiras Concedidas (VII)	16.469.141,04	14.665.893,51
Transferências Concedidas para a Execução Orçamentária	16.469.141,04	14.665.893,51
Transferências Concedidas Independentes da Execução Orçamentária	0,00	0,00
Transferências Concedidas para Aporte de recursos para o RPPS	0,00	0,00
Pagamentos Extraorçamentários (VIII)	5.607.992,29	4.308.484,83
Pagamentos de Restos a Pagar Não Processados	656.603,14	354.805,72
Pagamentos de Restos a Pagar Processados	1.357.898,88	845.838,34
Depósitos Restituíveis e Valores Vinculados	3.593.490,27	3.107.840,77
Outros Pagamentos Extraorçamentários	0,00	0,00
Saldo em Espécie para o Exercício Seguinte (IX)	8.095.234,93	6.817.727,14
Caixa e Equivalentes de Caixa	8.090.601,41	6.817.727,14
Depósitos Restituíveis e Valores Vinculados	4.633,52	0,00
Investimentos e aplicações temporárias a curto prazo	0,00	0,00
TOTAL(X) = (VI + VII + VIII + IX)	76.234.672,37	72.421.646,85




Unidade Gestora: (440 / Prefeitura Municipal de Forquilha)

Receitas Orçamentárias segundo as Fontes de Recursos - Anexo 1 ao Balanço Financeiro

Competência: 06/2017

Código	Especificação	Valor
6.2.1.2.0.00.00	RECEITA REALIZADA - RECURSOS ORDINÁRIOS	
	00 - Recursos Ordinários	32.199.677,92
	Total das Receitas Orçamentárias - Recursos Ordinários (I)	32.199.677,92
6.2.1.2.0.00.00	RECEITA ORÇAMENTÁRIAS - RECURSOS VINCULADOS	
	01 - Receitas de Impostos e Transf de Impostos: Educação	11.039.209,81
	02 - Receitas de Impostos e Transf de impostos: Saúde	6.619.045,46
	06 - Recursos Diretamente Arrecadados pela Administração Indireta e Fundos	3.483,17
	07 - Contribuição de Intervenção no Domínio Econômico - CIDE	63.699,59
	08 - Contribuição para o Custeio dos Serviços de Iluminação Pública - COSIP	1.240.275,28
	10 - Convênio de Trânsito - Militar	85.481,75
	11 - Convênio de Trânsito - Civil	89.473,85
	12 - Convênio de Trânsito - Prefeitura	92.953,53
	18 - Transf. do FUNDEF/FUNDEB - (aplic. remuneração dos prof. do Magist. em efet exercício na Ed. Bá	8.279.810,66
	19 - Transferências do FUNDEF/FUNDEB - (aplicação em outras despesas da Educação Básica)	5.609.207,53
	32 - Transferências de Convênios – União/Educação	220.120,69
	34 - Transferências de Convênios – União/Outros (não relacionados à educação/saúde/assistência socia	345.872,79
	35 - Transferências do Sistema Único de Assistência Social – SUAS/União	514.293,33
	36 - Salário-Educação	1.424.510,98
	37 - Outras Transferências do Fundo Nacional de Desenvolvimento da Educação – FNDE (não repassadas p	551.539,53
	39 - Fundo Especial do Petróleo e Transferências Decorrentes de Compensação Financeira pela Exploraç	176.851,86
	62 - Transferências de Convênios – Estado/Educação	620.769,71
	64 - Transferências de Convênios – Estado/Outros (não relacionados àeducação/saúde/assistência socia	418.678,07
	65 - Transferências do Sistema Único de Assistência Social – SUAS/Estado	86.314,71
	83 - Operações de Crédito Internas - Outros Programas	42.133,49
	89 - Alienações de Bens destinados a Outros Programas	91.092,39





Unidade Gestora: (440 / Prefeitura Municipal de Forquilha)

Receitas Orçamentárias segundo as Fontes de Recursos - Anexo 1 ao Balanço Financeiro

Competência: 06/2017

Total das Receitas Orçamentárias - Recursos Vinculados (II)	37.614.818,18
--	----------------------

TOTAL GERAL (I + II)	69.814.496,10
-----------------------------	----------------------





Unidade Gestora: (440 / Prefeitura Municipal de Forquilha)

Deduções da Receita Orçamentária segundo as Fontes de Recurso - Anexo 2 ao Balanço Financeiro

Competência: 06/2017

Código	Especificação	Valor
6.2.1.3.0.00.00	DEDUÇÃO RECEITA REALIZADA - RECURSOS ORDINÁRIOS	
	00 - Recursos Ordinários	7.335.740,17
	Total das Deduções de Receitas Orçamentárias - Recursos Ordinários (I)	7.335.740,17
6.2.1.3.0.00.00	DEDUÇÃO RECEITA ORÇAMENTÁRIAS - RECURSOS VINCULADOS	
	01 - Receitas de Impostos e Transf de Impostos: Educação	1.618,40
	02 - Receitas de Impostos e Transf de impostos: Saúde	971,04
	34 - Transferências de Convênios – União/Outros (não relacionados à educação/saúde/assistência socia	1.188,46
	64 - Transferências de Convênios – Estado/Outros (não relacionados àeducação/saúde/assistência socia	37.666,78
	Total das Deduções de Receitas Orçamentárias - Recursos Vinculados (II)	41.444,68
	TOTAL GERAL (I + II)	7.377.184,85




Unidade Gestora: (440 / Prefeitura Municipal de Forquilha)

Despesas Orçamentárias segundo as Fontes de Recurso - Anexo 3 ao Balanço Financeiro

Competência: 06/2017

Código	Especificação	Valor
6.2.2.1.3.00.00	DESPESAS ORÇAMENTÁRIAS - RECURSOS ORDINÁRIOS	
	00 - Recursos Ordinários	22.471.942,75
	Total das Despesas Orçamentárias - Recursos Ordinários (I)	22.471.942,75
6.2.2.1.3.00.00	DESPESAS ORÇAMENTÁRIAS - RECURSOS VINCULADOS	
	01 - Receitas de Impostos e Transf de Impostos: Educação	4.648.215,97
	06 - Recursos Diretamente Arrecadados pela Administração Indireta e Fundos	5.190,00
	07 - Contribuição de Intervenção no Domínio Econômico - CIDE	55.860,21
	08 - Contribuição para o Custeio dos Serviços de Iluminação Pública - COSIP	1.235.190,58
	10 - Convênio de Trânsito - Militar	104.068,95
	11 - Convênio de Trânsito - Civil	15.922,64
	12 - Convênio de Trânsito - Prefeitura	53.172,91
	18 - Transf. do FUNDEF/FUNDEB - (aplic. remuneração dos prof. do Magist. em efet exercício na Ed. Bá	8.431.118,04
	19 - Transferências do FUNDEF/FUNDEB - (aplicação em outras despesas da Educação Básica)	5.443.075,44
	32 - Transferências de Convênios – União/Educação	170.861,41
	34 - Transferências de Convênios – União/Outros (não relacionados à educação/saúde/assistência socia	317.299,59
	35 - Transferências do Sistema Único de Assistência Social – SUAS/União	380.511,57
	36 - Salário-Educação	391.000,99
	37 - Outras Transferências do Fundo Nacional de Desenvolvimento da Educação – FNDE (não repassadas p	567.018,58
	39 - Fundo Especial do Petróleo e Transferências Decorrentes de Compensação Financeira pela Exploraç	113.067,44
	62 - Transferências de Convênios – Estado/Educação	699.067,45
	64 - Transferências de Convênios – Estado/Outros (não relacionados àeducação/saúde/assistência socia	382.490,62
	65 - Transferências do Sistema Único de Assistência Social – SUAS/Estado	28.714,10
	83 - Operações de Crédito Internas - Outros Programas	42.133,49
	89 - Alienações de Bens destinados a Outros Programas	506.381,38
	Total das Despesas Orçamentárias - Recursos Vinculados (II)	23.590.361,36





Unidade Gestora: (440 / Prefeitura Municipal de Forquilha)

Despesas Orçamentárias segundo as Fontes de Recurso - Anexo 3 ao Balanço Financeiro

Competência: 06/2017

TOTAL GERAL (I + II)

46.062.304,11




Unidade Gestora: (440 / Prefeitura Municipal de Forquilha)

Saldos em espécie do exercício anterior - Caixa e equivalente de caixa - Anexo 4.1 ao Balanço Financeiro

Competência: 06/2017

Código	Especificação	Valor
1.1.1.0.0.00.00	CAIXA E EQUIVALENTES DE CAIXA - RECURSOS ORDINÁRIOS	
	00 - Recursos Ordinários	3.017.576,92
	Total de Caixa e Equivalentes de Caixa - Recursos Ordinários (I)	3.017.576,92
1.1.1.0.0.00.00	CAIXA E EQUIVALENTES DE CAIXA - RECURSOS VINCULADOS	
	01 - Receitas de Impostos e Transf de Impostos: Educação	722.776,39
	06 - Recursos Diretamente Arrecadados pela Administração Indireta e Fundos	22.946,74
	07 - Contribuição de Intervenção no Domínio Econômico - CIDE	18.842,64
	08 - Contribuição para o Custeio dos Serviços de Iluminação Pública - COSIP	8.699,40
	10 - Convênio de Trânsito - Militar	30.476,15
	11 - Convênio de Trânsito - Civil	64.995,95
	12 - Convênio de Trânsito - Prefeitura	14.010,68
	18 - Transf. do FUNDEF/FUNDEB - (aplic. remuneração dos prof. do Magist. em efet exercício na Ed. Bá	47.783,19
	19 - Transferências do FUNDEF/FUNDEB - (aplicação em outras despesas da Educação Básica)	64.003,71
	32 - Transferências de Convênios – União/Educação	12.382,13
	34 - Transferências de Convênios – União/Outros (não relacionados à educação/saúde/assistência socia	293.451,32
	35 - Transferências do Sistema Único de Assistência Social – SUAS/União	152.739,59
	36 - Salário-Educação	1.542.477,78
	37 - Outras Transferências do Fundo Nacional de Desenvolvimento da Educação – FNDE (não repassadas p	145.483,03
	39 - Fundo Especial do Petróleo e Transferências Decorrentes de Compensação Financeira pela Exploraç	4.531,74
	62 - Transferências de Convênios – Estado/Educação	80.580,98
	64 - Transferências de Convênios – Estado/Outros (não relacionados à educação/saúde/assistência socia	1.479,33
	65 - Transferências do Sistema Único de Assistência Social – SUAS/Estado	21.467,21
	89 - Alienações de Bens destinados a Outros Programas	551.022,26
	Total de Caixa e Equivalentes de Caixa - Recursos Vinculados (II)	3.800.150,22
	TOTAL GERAL (I + II)	6.817.727,14



Unidade Gestora: (440 / Prefeitura Municipal de Forquilha)

Saldos em espécie do exercício anterior - Depósitos restituíveis e valores vinculados - Anexo 4.2 ao Balanço Financeiro

Competência: 06/2017

Código	Especificação	Valor
1.1.3.0.0.00.00, F	DEPÓSITOS RESTITUÍVEIS E VALORES VINCULADOS - RECURSOS ORDINÁRIOS	
	Total de Depósitos Restituíveis e Valores Vinculados - Recursos Ordinários (I)	
1.1.3.0.0.00.00, F	DEPÓSITOS RESTITUÍVEIS E VALORES VINCULADOS - RECURSOS VINCULADOS	
	Total de Depósitos Restituíveis e Valores Vinculados - Recursos Vinculados (II)	
	TOTAL GERAL (I + II)	





Unidade Gestora: (440 / Prefeitura Municipal de Forquilha)

Saldos em espécie para o exercício seguinte - Caixa e equivalente de caixa - Anexo 5.1 ao Balanço Financeiro

Competência: 06/2017

Código	Especificação	Valor
1.1.1.0.0.00.00	CAIXA E EQUIVALENTES DE CAIXA - RECURSOS ORDINÁRIOS	
	00 - Recursos Ordinários	3.354.367,14
	Total de Caixa e Equivalentes de Caixa - Recursos Ordinários (I)	3.354.367,14
1.1.1.0.0.00.00	CAIXA E EQUIVALENTES DE CAIXA - RECURSOS VINCULADOS	
	01 - Receitas de Impostos e Transf de Impostos: Educação	597.276,28
	06 - Recursos Diretamente Arrecadados pela Administração Indireta e Fundos	21.239,91
	07 - Contribuição de Intervenção no Domínio Econômico - CIDE	26.682,02
	08 - Contribuição para o Custeio dos Serviços de Iluminação Pública - COSIP	28.434,12
	10 - Convênio de Trânsito - Militar	109,42
	11 - Convênio de Trânsito - Civil	133.550,46
	12 - Convênio de Trânsito - Prefeitura	60.323,30
	18 - Transf. do FUNDEF/FUNDEB - (aplic. remuneração dos prof. do Magist. em efet exercício na Ed. Bá	7.567,14
	19 - Transferências do FUNDEF/FUNDEB - (aplicação em outras despesas da Educação Básica)	124.705,42
	32 - Transferências de Convênios – União/Educação	61.641,41
	34 - Transferências de Convênios – União/Outros (não relacionados à educação/saúde/assistência socia	310.516,97
	35 - Transferências do Sistema Único de Assistência Social – SUAS/União	301.397,69
	36 - Salário-Educação	2.610.830,66
	37 - Outras Transferências do Fundo Nacional de Desenvolvimento da Educação – FNDE (não repassadas p	130.003,98
	39 - Fundo Especial do Petróleo e Transferências Decorrentes de Compensação Financeira pela Exploraç	97.252,66
	62 - Transferências de Convênios – Estado/Educação	2.283,24
	65 - Transferências do Sistema Único de Assistência Social – SUAS/Estado	80.967,82
	89 - Alienações de Bens destinados a Outros Programas	141.451,77
	Total de Caixa e Equivalentes de Caixa - Recursos Vinculados (II)	4.736.234,27
	TOTAL GERAL (I + II)	8.090.601,41



Unidade Gestora: (440 / Prefeitura Municipal de Forquilha)

Saldos em espécie para o exercício seguinte - Depósitos restituíveis e valores vinculados - Anexo 5.2 ao Balanço Financeiro

Competência: 06/2017

Código	Especificação	Valor
1.1.3.0.0.00.00, F	DEPÓSITOS RESTITUÍVEIS E VALORES VINCULADOS - RECURSOS ORDINÁRIOS	
	00 - Recursos Ordinários	4.633,52
	Total de Depósitos Restituíveis e Valores Vinculados - Recursos Ordinários (I)	4.633,52
1.1.3.0.0.00.00, F	DEPÓSITOS RESTITUÍVEIS E VALORES VINCULADOS - RECURSOS VINCULADOS	
	Total de Depósitos Restituíveis e Valores Vinculados - Recursos Vinculados (II)	
	TOTAL GERAL (I + II)	4.633,52





Unidade Gestora: (440 / Prefeitura Municipal de Forquilha)

Saldos em espécie para o exercício seguinte - Investimentos e aplicações temporárias a curto prazo, segundo as Fontes de Recursos - Anexo 5.3 ao Balanço Financeiro.

Competência: 06/2017

Código	Especificação	Valor
1.1.4.0.0.00.00, F	INVESTIMENTOS E APLIC TEMPORARIAS CURTO PRAZO - RECURSOS ORDINÁRIOS	
	Total de Investimentos e Aplic. Temporários de Curto Prazo - Recursos Ordinários (I)	
1.1.4.0.0.00.00, F	INVESTIMENTOS E APLIC TEMPORARIAS CURTO PRAZO - RECURSOS VINCULADOS	
	Total de Investimentos e Aplic. Temporários de Curto Prazo - Recursos Vinculados (II)	
	TOTAL GERAL (I + II)	



Unidade Gestora: (440 / Prefeitura Municipal de Forquilha)

Competência: 06/2017

ATIVO	Exercício Atual	Exercício Anterior
ATIVO CIRCULANTE		
Caixa e Equivalentes de Caixa	8.090.601,41	6.817.727,14
Créditos a Curto Prazo	0,00	0,00
Créditos Tributários a Receber	0,00	0,00
Clientes	0,00	0,00
Créditos de Transferências a Receber	0,00	0,00
Empréstimos e Financiamentos Concedidos	0,00	0,00
Dívida Ativa Tributária	0,00	0,00
Dívida Ativa Não Tributária	0,00	0,00
(-) Ajuste de Perdas de Créditos a Curto Prazo	0,00	0,00
Demais Créditos e Valores a Curto Prazo	4.633,52	0,00
Investimentos e Aplicações Temporárias a Curto Prazo	0,00	0,00
Títulos e valores mobiliários	0,00	0,00
Investimento do RPPS	0,00	0,00
Aplicações em segmentos de Imóveis	0,00	0,00
(-) Ajustes de Perdas e Investimentos de aplicações temporários	0,00	0,00
Estoques	0,00	0,00
Ativo Não Circulante Mantido Para Venda	0,00	
Variação Patrimoniais Diminutivas Pagas Antecipadamente	27.537,45	24.121,28
Total do Ativo Circulante	8.122.772,38	6.841.848,42
ATIVO NÃO CIRCULANTE		
Ativo Realizável a Longo Prazo	5.247.745,25	4.572.045,18
Créditos a Longo Prazo	5.247.745,25	4.572.045,18
Créditos Tributários a Receber	0,00	0,00
Clientes	0,00	0,00
Empréstimos e Financiamentos Concedidos	0,00	0,00
Dívida Ativa Tributária	6.135.692,15	4.848.405,42
Dívida Ativa Não Tributária	507.023,36	530.471,28

Unidade Gestora: (440 / Prefeitura Municipal de Forquilha)

Competência: 06/2017

(-) Ajuste de Perdas de Créditos a Longo Prazo	-1.394.970,26	-806.831,52
Demais Créditos e Valores a Longo Prazo	0,00	0,00
Investimentos e Aplicações Temporárias a Longo Prazo	0,00	0,00
Estoques	0,00	0,00
VPD Pagas Antecipadamente	0,00	0,00
Investimentos	699,15	623,82
Participações Permanentes	699,15	623,82
Participações Avaliadas pelo Método de Equivalência Patrimonial	699,15	623,82
Participações Avaliadas pelo Método de Custo	0,00	0,00
(-) Redução ao Valor Recuperável de Participação Permanente	0,00	0,00
Propriedades para Investimento	0,00	0,00
(-) Depreciação acumulada de Investimentos	0,00	0,00
(-) Redução do Valor Recuperável de Propriedade para Investimento	0,00	0,00
Investimento do RPPS de Longo Prazo	0,00	0,00
(-) Redução ao Valor Recuperável de Investimento do RPPS	0,00	0,00
Demais Investimentos Permanentes	0,00	0,00
(-) Redução ao Valor Recuperável de Investimento - Demais	0,00	0,00
Imobilizado	69.309.044,30	60.398.804,72
Bens Móveis	16.554.943,79	12.598.400,97
(-) Depreciação, exaustão e amortizações acumuladas - Bens Móveis)	-403.432,61	-281.243,60
(-) Redução ao valor recuperável do imobilizado - Bens Móveis	0,00	0,00
Bens Imóveis	53.157.533,12	48.081.647,35
(-) Depreciação, exaustão e amortizações acumuladas Imóveis	0,00	0,00
(-) Redução ao valor recuperável do imobilizado - Bens Imóveis	0,00	0,00
Intangível	0,00	0,00
Diferido	0,00	0,00
Total do Ativo Não Circulante	74.557.488,70	64.971.473,72
TOTAL DO ATIVO	82.680.261,08	71.813.322,14

Unidade Gestora: (440 / Prefeitura Municipal de Forquilha)

Competência: 06/2017

PASSIVO E PATRIMÔNIO LÍQUIDO	Exercício Atual	Exercício Anterior
PASSIVO CIRCULANTE		
Obrigações Trabalhistas, Previdenciárias e Assistenciais a Pagar a Curto Prazo	249.096,60	780.085,42
Empréstimos e Financiamentos a Curto Prazo	739.606,75	1.253.642,46
Fornecedores e Contas a Pagar a Curto Prazo	834.220,43	807.991,12
Obrigações Fiscais a Curto Prazo	0,00	0,00
Provisões a Curto Prazo	0,00	0,00
Demais Obrigações a Curto Prazo	542.414,76	673.924,48
Total do Passivo Circulante	2.365.338,54	3.515.643,48
PASSIVO NÃO CIRCULANTE		
Obrigações Trabalhistas, Previdenciárias e Assistenciais a Pagar a Longo Prazo	0,00	0,00
Empréstimos e Financiamentos a Longo Prazo	1.588.807,54	2.124.983,76
Fornecedores a Longo Prazo	0,00	0,00
Obrigações Fiscais a Longo Prazo	0,00	0,00
Provisões a Longo Prazo	0,00	0,00
Provisões Matemáticas Previdenciárias	0,00	0,00
Demais Provisões a Longo Prazo	0,00	0,00
Demais Obrigações a Longo Prazo	0,00	0,00
Resultado Diferido	0,00	0,00
Total do Passivo Não Circulante	1.588.807,54	2.124.983,76
TOTAL DO PASSIVO	3.954.146,08	5.640.627,24
PATRIMÔNIO LÍQUIDO		
Patrimônio Social e Capital Social	0,00	0,00
Adiantamento para Futuro Aumento de Capital	0,00	0,00
Reservas de Capital	0,00	0,00
Ajustes de Avaliação Patrimonial	0,00	0,00



BALANÇO PATRIMONIAL - ANEXO 14

Unidade Gestora: (440 / Prefeitura Municipal de Forquilha)

Competência: 06/2017

Reservas de Lucros	0,00	0,00
Demais Reservas	0,00	0,00
Resultados Acumulados	78.726.115,00	66.172.694,90
Resultado do Exercício	12.443.420,10	9.084.149,58
Resultado de Exercícios Anteriores	66.172.694,90	57.088.545,32
Ajustes de exercícios anteriores	110.000,00	0,00
outros Resultados	0,00	0,00
(-) Ações/Cotas em Tesouraria	0,00	0,00
Total do Patrimônio Líquido	78.726.115,00	66.172.694,90
TOTAL DO PASSIVO E DO PATRIMÔNIO LÍQUIDO	82.680.261,08	71.813.322,14





QUADRO DOS ATIVOS E PASSIVOS FINANCEIROS E PERMANENTES

Unidade Gestora: (440 / Prefeitura Municipal de Forquilha)

Competência: 06/2017

	Exercício Atual	Exercício Anterior
ATIVO (I)		
ATIVO FINANCEIRO	8.095.234,93	6.817.727,14
ATIVO PERMANENTE	74.585.026,15	64.995.595,00
Total do Ativo	82.680.261,08	71.813.322,14
PASSIVO (II)		
PASSIVO FINANCEIRO	2.028.451,02	2.823.376,72
PASSIVO PERMANENTE	2.328.414,29	3.608.803,88
Total do Passivo	4.356.865,31	6.432.180,60
SALDO PATRIMONIAL(III) = (I - II)	78.323.395,77	65.381.141,54





QUADRO DAS CONTAS DE COMPENSAÇÃO

Unidade Gestora: (440 / Prefeitura Municipal de Forquilha)

Competência: 06/2017

ATOS POTENCIAIS ATIVOS	Exercício Atual	Exercício Anterior
Garantias e Contragarantias Recebidas	418.529,84	397.826,11
Direitos Conveniados e Outros Instrumentos Congêneres	0,00	0,00
Direitos Contratuais	88.584,81	130.718,30
Outros Atos Potenciais Ativos	0,00	0,00
Total dos Atos Potenciais Ativos	507.114,65	528.544,41

ATOS POTENCIAIS PASSIVOS	Exercício Atual	Exercício Anterior
Garantias e Contragarantias Concedidas	0,00	0,00
Obrigações Conveniadas e Outros Instrumentos Congêneres	0,00	534.000,00
Obrigações Contratuais	7.330.452,67	7.348.929,03
Outros Atos Potenciais Passivos	0,00	0,00
Total dos Atos Potenciais Passivos	7.330.452,67	7.882.929,03





BALANÇO PATRIMONIAL - ANEXO 14
DEMONSTRATIVO DO SUPERÁVIT/DÉFICIT FINANCEIRO

Unidade Gestora: (440 / Prefeitura Municipal de Forquilha)

Competência: 06/2017

FONTES DE RECURSOS	Exercício Atual	Exercício Anterior
00 - Recursos Ordinários	2.473.712,70	1.391.098,15
06 - Recursos Diretamente Arrecadados pela Administração Indireta e Fundos	21.239,91	22.946,74
07 - Contribuição de Intervenção no Domínio Econômico - CIDE	26.682,02	18.842,64
08 - Contribuição para o Custeio dos Serviços de Iluminação Pública - COSIP	13.784,10	8.699,40
10 - Convênio de Trânsito - Militar	109,42	18.696,62
11 - Convênio de Trânsito - Civil	133.550,46	58.145,90
12 - Convênio de Trânsito - Prefeitura	53.323,30	13.542,68
19 - Transferências do FUNDEF/FUNDEB - (aplicação em outras despesas da Educação Básica)	18.964,76	4.140,05
32 - Transferências de Convênios – União/Educação	61.641,41	12.382,13
34 - Transferências de Convênios – União/Outros (não relacionados à educação/saúde/assistência social)	251.047,54	223.662,80
35 - Transferências do Sistema Único de Assistência Social – SUAS/União	285.468,69	151.686,93
36 - Salário-Educação	2.317.979,03	1.279.990,83
37 - Outras Transferências do Fundo Nacional de Desenvolvimento da Educação – FNDE (não repassadas p	130.003,98	145.483,03
39 - Fundo Especial do Petróleo e Transferências Decorrentes de Compensação Financeira pela Exploraç	70.433,21	4.386,54
62 - Transferências de Convênios – Estado/Educação	2.283,24	80.580,98
64 - Transferências de Convênios – Estado/Outros (não relacionados à educação/saúde/assistência social)	0,00	1.479,33
65 - Transferências do Sistema Único de Assistência Social – SUAS/Estado	79.067,82	21.467,21
89 - Alienações de Bens destinados a Outros Programas	127.492,32	537.118,46
TOTAL	6.066.783,91	3.994.350,42





BALANÇO FINANCEIRO - ANEXO 13

Unidade Gestora: (1842 / Fundo Municipal de Seguridade Social de Forquilha)

Competência: 06/2017

INGRESSOS

	Exercício Atual	Exercício Anterior
Receita Orçamentária (I)	9.201.495,11	9.165.918,88
Ordinária	7.686.464,89	9.165.918,88
Vinculada	1.515.030,22	0,00
Transferências Financeiras Recebidas (II)	0,00	0,00
Transferências Recebidas para a Execução Orçamentária	0,00	0,00
Transferências Recebidas Independentes da Execução Orçamentária	0,00	0,00
Transferências Recebidas para Aporte de recursos para o RPPS	0,00	0,00
Recebimentos Extraorçamentários (III)	150.453,77	103.116,20
Inscrição de Restos a Pagar Não Processados	0,00	17.600,00
Inscrição de Restos a Pagar Processados	28.759,18	0,00
Depósitos Restituíveis e Valores Vinculados	121.694,59	85.516,20
Outros Recebimentos Extraorçamentários	0,00	0,00
Saldo em Espécie do Exercício Anterior (IV)	35.234.121,39	27.247.517,49
Caixa e Equivalentes de Caixa	45.403,35	66.808,43
Depósitos Restituíveis e Valores Vinculados	0,00	0,00
Investimentos e aplicações temporárias a curto prazo	35.188.718,04	27.180.709,06
TOTAL(V) = (I + II + III + IV)	44.586.070,27	36.516.552,57





BALANÇO FINANCEIRO - ANEXO 13

Unidade Gestora: (1842 / Fundo Municipal de Seguridade Social de Forquilha)

Competência: 06/2017

DISPÊNDIOS

	Exercício Atual	Exercício Anterior
Despesa Orçamentária (VI)	1.466.778,87	1.178.621,28
Ordinária	786.645,20	1.178.621,28
Vinculada	680.133,67	0,00
Transferências Financeiras Concedidas (VII)	0,00	0,00
Transferências Concedidas para a Execução Orçamentária	0,00	0,00
Transferências Concedidas Independentes da Execução Orçamentária	0,00	0,00
Transferências Concedidas para Aporte de recursos para o RPPS	0,00	0,00
Pagamentos Extraorçamentários (VIII)	133.134,35	103.809,90
Pagamentos de Restos a Pagar Não Processados	12.800,00	15.553,75
Pagamentos de Restos a Pagar Processados	1.428,25	0,00
Depósitos Restituíveis e Valores Vinculados	118.906,10	88.256,15
Outros Pagamentos Extraorçamentários	0,00	0,00
Saldo em Espécie para o Exercício Seguinte (IX)	42.986.157,05	35.234.121,39
Caixa e Equivalentes de Caixa	200.015,41	45.403,35
Depósitos Restituíveis e Valores Vinculados	0,00	0,00
Investimentos e aplicações temporárias a curto prazo	42.786.141,64	35.188.718,04
TOTAL(X) = (VI + VII + VIII + IX)	44.586.070,27	36.516.552,57



**Unidade Gestora: (1842 / Fundo Municipal de Seguridade Social de Forquilha)**

Receitas Orçamentárias segundo as Fontes de Recursos - Anexo 1 ao Balanço Financeiro

Competência: 06/2017

Código	Especificação	Valor
6.2.1.2.0.00.00	RECEITA REALIZADA - RECURSOS ORDINÁRIOS	
	00 - Recursos Ordinários	7.686.464,89
	Total das Receitas Orçamentárias - Recursos Ordinários (I)	7.686.464,89
6.2.1.2.0.00.00	RECEITA ORÇAMENTÁRIAS - RECURSOS VINCULADOS	
	03 - Contribuição para o Regime Próprio de Previdência Social - RPPS	1.515.030,22
	Total das Receitas Orçamentárias - Recursos Vinculados (II)	1.515.030,22
	TOTAL GERAL (I + II)	9.201.495,11



**Unidade Gestora: (1842 / Fundo Municipal de Seguridade Social de Forquilha)**

Deduções da Receita Orçamentária segundo as Fontes de Recurso - Anexo 2 ao Balanço Financeiro

Competência: 06/2017

Código	Especificação	Valor
6.2.1.3.0.00.00	DEDUÇÃO RECEITA REALIZADA - RECURSOS ORDINÁRIOS	
	Total das Deduções de Receitas Orçamentárias - Recursos Ordinários (I)	
6.2.1.3.0.00.00	DEDUÇÃO RECEITA ORÇAMENTÁRIAS - RECURSOS VINCULADOS	
	Total das Deduções de Receitas Orçamentárias - Recursos Vinculados (II)	
	TOTAL GERAL (I + II)	



**Unidade Gestora: (1842 / Fundo Municipal de Seguridade Social de Forquilha)**

Despesas Orçamentárias segundo as Fontes de Recurso - Anexo 3 ao Balanço Financeiro

Competência: 06/2017

Código	Especificação	Valor
6.2.2.1.3.00.00	DESPESAS ORÇAMENTÁRIAS - RECURSOS ORDINÁRIOS	
	00 - Recursos Ordinários	786.645,20
	Total das Despesas Orçamentárias - Recursos Ordinários (I)	786.645,20
6.2.2.1.3.00.00	DESPESAS ORÇAMENTÁRIAS - RECURSOS VINCULADOS	
	03 - Contribuição para o Regime Próprio de Previdência Social - RPPS	680.133,67
	Total das Despesas Orçamentárias - Recursos Vinculados (II)	680.133,67
	TOTAL GERAL (I + II)	1.466.778,87



**Unidade Gestora: (1842 / Fundo Municipal de Seguridade Social de Forquilha)**

Saldo em espécie do exercício anterior - Caixa e equivalente de caixa - Anexo 4.1 ao Balanço Financeiro

Competência: 06/2017

Código	Especificação	Valor
1.1.1.0.0.00.00	CAIXA E EQUIVALENTES DE CAIXA - RECURSOS ORDINÁRIOS	
	00 - Recursos Ordinários	45.403,35
	Total de Caixa e Equivalentes de Caixa - Recursos Ordinários (I)	45.403,35
1.1.1.0.0.00.00	CAIXA E EQUIVALENTES DE CAIXA - RECURSOS VINCULADOS	
	Total de Caixa e Equivalentes de Caixa - Recursos Vinculados (II)	
	TOTAL GERAL (I + II)	45.403,35





Unidade Gestora: (1842 / Fundo Municipal de Seguridade Social de Forquilha)

Saldos em espécie do exercício anterior - Depósitos restituíveis e valores vinculados - Anexo 4.2 ao Balanço Financeiro

Competência: 06/2017

Código	Especificação	Valor
1.1.3.0.0.00.00, F	DEPÓSITOS RESTITUÍVEIS E VALORES VINCULADOS - RECURSOS ORDINÁRIOS	
	Total de Depósitos Restituíveis e Valores Vinculados - Recursos Ordinários (I)	
1.1.3.0.0.00.00, F	DEPÓSITOS RESTITUÍVEIS E VALORES VINCULADOS - RECURSOS VINCULADOS	
	Total de Depósitos Restituíveis e Valores Vinculados - Recursos Vinculados (II)	
	TOTAL GERAL (I + II)	



**Unidade Gestora: (1842 / Fundo Municipal de Seguridade Social de Forquilha)**

Saldo em espécie para o exercício seguinte - Caixa e equivalente de caixa - Anexo 5.1 ao Balanço Financeiro

Competência: 06/2017

Código	Especificação	Valor
1.1.1.0.0.00.00	CAIXA E EQUIVALENTES DE CAIXA - RECURSOS ORDINÁRIOS	
	00 - Recursos Ordinários	199.724,05
	Total de Caixa e Equivalentes de Caixa - Recursos Ordinários (I)	199.724,05
1.1.1.0.0.00.00	CAIXA E EQUIVALENTES DE CAIXA - RECURSOS VINCULADOS	
	03 - Contribuição para o Regime Próprio de Previdência Social - RPPS	291,36
	Total de Caixa e Equivalentes de Caixa - Recursos Vinculados (II)	291,36
	TOTAL GERAL (I + II)	200.015,41



**Unidade Gestora: (1842 / Fundo Municipal de Seguridade Social de Forquilha)**

Saldo em espécie para o exercício seguinte - Depósitos restituíveis e valores vinculados - Anexo 5.2 ao Balanço Financeiro

Competência: 06/2017

Código	Especificação	Valor
1.1.3.0.0.00.00, F	DEPÓSITOS RESTITUÍVEIS E VALORES VINCULADOS - RECURSOS ORDINÁRIOS	
	Total de Depósitos Restituíveis e Valores Vinculados - Recursos Ordinários (I)	
1.1.3.0.0.00.00, F	DEPÓSITOS RESTITUÍVEIS E VALORES VINCULADOS - RECURSOS VINCULADOS	
	Total de Depósitos Restituíveis e Valores Vinculados - Recursos Vinculados (II)	
	TOTAL GERAL (I + II)	



**Unidade Gestora: (1842 / Fundo Municipal de Seguridade Social de Forquilha)**

Saldos em espécie para o exercício seguinte - Investimentos e aplicações temporárias a curto prazo, segundo as Fontes de Recursos - Anexo 5.3 ao Balanço Financeiro.

Competência: 06/2017

Código	Especificação	Valor
1.1.4.0.0.00.00, F	INVESTIMENTOS E APLIC TEMPORARIAS CURTO PRAZO - RECURSOS ORDINÁRIOS	
	00 - Recursos Ordinários	41.948.747,96
	Total de Investimentos e Aplic. Temporários de Curto Prazo - Recursos Ordinários (I)	41.948.747,96
1.1.4.0.0.00.00, F	INVESTIMENTOS E APLIC TEMPORARIAS CURTO PRAZO - RECURSOS VINCULADOS	
	03 - Contribuição para o Regime Próprio de Previdência Social - RPPS	837.393,68
	Total de Investimentos e Aplic. Temporários de Curto Prazo - Recursos Vinculados (II)	837.393,68
	TOTAL GERAL (I + II)	42.786.141,64



Unidade Gestora: (1842 / Fundo Municipal de Seguridade Social de Forquilha)

Competência: 06/2017

ATIVO	Exercício Atual	Exercício Anterior
ATIVO CIRCULANTE		
Caixa e Equivalentes de Caixa	200.015,41	45.403,35
Créditos a Curto Prazo	0,00	0,00
Créditos Tributários a Receber	0,00	0,00
Clientes	0,00	0,00
Créditos de Transferências a Receber	0,00	0,00
Empréstimos e Financiamentos Concedidos	0,00	0,00
Dívida Ativa Tributária	0,00	0,00
Dívida Ativa Não Tributária	0,00	0,00
(-) Ajuste de Perdas de Créditos a Curto Prazo	0,00	0,00
Demais Créditos e Valores a Curto Prazo	0,00	0,00
Investimentos e Aplicações Temporárias a Curto Prazo	42.786.141,64	35.188.718,04
Títulos e valores mobiliários	0,00	0,00
Investimento do RPPS	42.786.141,64	35.188.718,04
Aplicações em segmentos de Imóveis	0,00	0,00
(-) Ajustes de Perdas e Investimentos de aplicações temporários	0,00	0,00
Estoques	0,00	0,00
Ativo Não Circulante Mantido Para Venda	0,00	
Variação Patrimoniais Diminutivas Pagas Antecipadamente	0,00	0,00
Total do Ativo Circulante	42.986.157,05	35.234.121,39
ATIVO NÃO CIRCULANTE		
Ativo Realizável a Longo Prazo	0,00	0,00
Créditos a Longo Prazo	0,00	0,00
Créditos Tributários a Receber	0,00	0,00
Clientes	0,00	0,00
Empréstimos e Financiamentos Concedidos	0,00	0,00
Dívida Ativa Tributária	0,00	0,00
Dívida Ativa Não Tributária	0,00	0,00

Unidade Gestora: (1842 / Fundo Municipal de Seguridade Social de Forquilha)

Competência: 06/2017

(-) Ajuste de Perdas de Créditos a Longo Prazo	0,00	0,00
Demais Créditos e Valores a Longo Prazo	0,00	0,00
Investimentos e Aplicações Temporárias a Longo Prazo	0,00	0,00
Estoques	0,00	0,00
VPD Pagas Antecipadamente	0,00	0,00
Investimentos	0,00	0,00
Participações Permanentes	0,00	0,00
Participações Avaliadas pelo Método de Equivalência Patrimonial	0,00	0,00
Participações Avaliadas pelo Método de Custo	0,00	0,00
(-) Redução ao Valor Recuperável de Participação Permanente	0,00	0,00
Propriedades para Investimento	0,00	0,00
(-) Depreciação acumulada de Investimentos	0,00	0,00
(-) Redução do Valor Recuperável de Propriedade para Investimento	0,00	0,00
Investimento do RPPS de Longo Prazo	0,00	0,00
(-) Redução ao Valor Recuperável de Investimento do RPPS	0,00	0,00
Demais Investimentos Permanentes	0,00	0,00
(-) Redução ao Valor Recuperável de Investimento - Demais	0,00	0,00
Imobilizado	9.788,00	9.788,00
Bens Móveis	9.788,00	9.788,00
(-) Depreciação, exaustão e amortizações acumuladas - Bens Móveis)	0,00	0,00
(-) Redução ao valor recuperável do imobilizado - Bens Móveis	0,00	0,00
Bens Imóveis	0,00	0,00
(-) Depreciação, exaustão e amortizações acumuladas Imóveis	0,00	0,00
(-) Redução ao valor recuperável do imobilizado - Bens Imóveis	0,00	0,00
Intangível	0,00	0,00
Diferido	0,00	0,00
Total do Ativo Não Circulante	9.788,00	9.788,00
TOTAL DO ATIVO	42.995.945,05	35.243.909,39

Unidade Gestora: (1842 / Fundo Municipal de Seguridade Social de Forquilha)

Competência: 06/2017

PASSIVO E PATRIMÔNIO LÍQUIDO	Exercício Atual	Exercício Anterior
PASSIVO CIRCULANTE		
Obrigações Trabalhistas, Previdenciárias e Assistenciais a Pagar a Curto Prazo	21.130,93	0,00
Empréstimos e Financiamentos a Curto Prazo	0,00	0,00
Fornecedores e Contas a Pagar a Curto Prazo	7.628,25	1.428,25
Obrigações Fiscais a Curto Prazo	0,00	0,00
Provisões a Curto Prazo	0,00	0,00
Demais Obrigações a Curto Prazo	2.810,24	21,75
Total do Passivo Circulante	31.569,42	1.450,00
PASSIVO NÃO CIRCULANTE		
Obrigações Trabalhistas, Previdenciárias e Assistenciais a Pagar a Longo Prazo	0,00	0,00
Empréstimos e Financiamentos a Longo Prazo	0,00	0,00
Fornecedores a Longo Prazo	0,00	0,00
Obrigações Fiscais a Longo Prazo	0,00	0,00
Provisões a Longo Prazo	21.491.006,56	21.491.006,56
Provisões Matemáticas Previdenciárias	21.491.006,56	21.491.006,56
Demais Provisões a Longo Prazo	0,00	0,00
Demais Obrigações a Longo Prazo	0,00	0,00
Resultado Diferido	0,00	0,00
Total do Passivo Não Circulante	21.491.006,56	21.491.006,56
TOTAL DO PASSIVO	21.522.575,98	21.492.456,56
PATRIMÔNIO LÍQUIDO		
Patrimônio Social e Capital Social	0,00	0,00
Adiantamento para Futuro Aumento de Capital	0,00	0,00
Reservas de Capital	0,00	0,00
Ajustes de Avaliação Patrimonial	0,00	0,00



BALANÇO PATRIMONIAL - ANEXO 14

Unidade Gestora: (1842 / Fundo Municipal de Seguridade Social de Forquilha)

Competência: 06/2017

Reservas de Lucros	0,00	0,00
Demais Reservas	0,00	0,00
Resultados Acumulados	21.473.369,07	13.751.452,83
Resultado do Exercício	7.721.916,24	7.987.915,60
Resultado de Exercícios Anteriores	13.751.452,83	5.763.537,23
Ajustes de exercícios anteriores	0,00	0,00
outros Resultados	0,00	0,00
(-) Ações/Cotas em Tesouraria	0,00	0,00
Total do Patrimônio Líquido	21.473.369,07	13.751.452,83
TOTAL DO PASSIVO E DO PATRIMÔNIO LÍQUIDO	42.995.945,05	35.243.909,39





QUADRO DOS ATIVOS E PASSIVOS FINANCEIROS E PERMANENTES

Unidade Gestora: (1842 / Fundo Municipal de Seguridade Social de Forquilha)

Competência: 06/2017

	Exercício Atual	Exercício Anterior
ATIVO (I)		
ATIVO FINANCEIRO	42.986.157,05	35.234.121,39
ATIVO PERMANENTE	9.788,00	9.788,00
Total do Ativo	42.995.945,05	35.243.909,39
PASSIVO (II)		
PASSIVO FINANCEIRO	31.569,42	19.050,00
PASSIVO PERMANENTE	21.491.006,56	21.491.006,56
Total do Passivo	21.522.575,98	21.510.056,56
SALDO PATRIMONIAL(III) = (I - II)	21.473.369,07	13.733.852,83





QUADRO DAS CONTAS DE COMPENSAÇÃO

Unidade Gestora: (1842 / Fundo Municipal de Seguridade Social de Forquilha)

Competência: 06/2017

ATOS POTENCIAIS ATIVOS	Exercício Atual	Exercício Anterior
Garantias e Contragarantias Recebidas	0,00	0,00
Direitos Conveniados e Outros Instrumentos Congêneres	0,00	0,00
Direitos Contratuais	0,00	0,00
Outros Atos Potenciais Ativos	0,00	0,00
Total dos Atos Potenciais Ativos	0,00	0,00

ATOS POTENCIAIS PASSIVOS	Exercício Atual	Exercício Anterior
Garantias e Contragarantias Concedidas	0,00	0,00
Obrigações Conveniadas e Outros Instrumentos Congêneres	0,00	0,00
Obrigações Contratuais	95.472,11	43.520,12
Outros Atos Potenciais Passivos	0,00	0,00
Total dos Atos Potenciais Passivos	95.472,11	43.520,12





BALANÇO PATRIMONIAL - ANEXO 14
DEMONSTRATIVO DO SUPERÁVIT/DÉFICIT FINANCEIRO

Unidade Gestora: (1842 / Fundo Municipal de Seguridade Social de Forquilha)

Competência: 06/2017

FONTES DE RECURSOS	Exercício Atual	Exercício Anterior
00 - Recursos Ordinários	42.119.691,08	35.215.071,39
03 - Contribuição para o Regime Próprio de Previdência Social - RPPS	834.896,55	0,00
TOTAL	42.954.587,63	35.215.071,39



OF. GP N° 100/2018

Forquilha, 18 de maio de 2018.

Ao Sr.
MOISES HOEGENN
Diretor de Controle dos Municípios
NESTA

Senhor Diretor:

Com nossos cordiais cumprimentos, vimos por meio deste, em resposta ao OFICIO CIRCULAR TCE/DMU N° 92/2018, encaminhar as informações solicitadas, referente ao Plano Diretor do Município, conforme descrição abaixo:

LEIS	DATA
Lei de Criação: Lei Complementar: 13/2011	11/08/2011
ALTERAÇÕES	DATA
Lei Complementar: 25/2012	31/08/2012
Lei Complementar: 26/2012	20/11/2012
Lei Complementar: 27/2013	16/05/2013
Lei Complementar: 28/2013	30/12/2013
Lei Complementar: 29/2014	04/11/2014
Lei Complementar: 31/2015	16/12/2015
Lei Complementar: 33/2016	16/11/2016

Salientamos que as leis acima estão disponíveis no site do Município de Forquilha – Legislação Municipal.

Certos de contar com vossa costumeira atenção, nos colocamos a disposição para quaisquer esclarecimentos.

Atenciosamente,

DIMAS KAMMER
Prefeito Municipal

BALANÇO FINANCEIRO - ANEXO 13

Unidade Gestora: (1700811 / Fundo Municipal de Assistência dos Servidores de Forquilha)

Competência: 06/2017

INGRESSOS

	Exercício Atual	Exercício Anterior
Receita Orçamentária (I)	632.139,03	894.252,29
Ordinária	632.139,03	894.252,29
Vinculada	0,00	0,00
Transferências Financeiras Recebidas (II)	0,00	0,00
Transferências Recebidas para a Execução Orçamentária	0,00	0,00
Transferências Recebidas Independentes da Execução Orçamentária	0,00	0,00
Transferências Recebidas para Aporte de recursos para o RPPS	0,00	0,00
Recebimentos Extraorçamentários (III)	4.876,17	3.782,75
Inscrição de Restos a Pagar Não Processados	0,00	0,00
Inscrição de Restos a Pagar Processados	0,00	0,00
Depósitos Restituíveis e Valores Vinculados	4.876,17	3.782,75
Outros Recebimentos Extraorçamentários	0,00	0,00
Saldo em Espécie do Exercício Anterior (IV)	1.492.742,04	1.268.746,67
Caixa e Equivalentes de Caixa	1.492.742,04	1.268.746,67
Depósitos Restituíveis e Valores Vinculados	0,00	0,00
Investimentos e aplicações temporárias a curto prazo	0,00	0,00
TOTAL(V) = (I + II + III + IV)	2.129.757,24	2.166.781,71



BALANÇO FINANCEIRO - ANEXO 13

Unidade Gestora: (1700811 / Fundo Municipal de Assistência dos Servidores de Forquilha)

Competência: 06/2017

DISPÊNDIOS

	Exercício Atual	Exercício Anterior
Despesa Orçamentária (VI)	754.517,05	670.256,92
Ordinária	754.517,05	670.256,92
Vinculada	0,00	0,00
Transferências Financeiras Concedidas (VII)	1.370.364,02	0,00
Transferências Concedidas para a Execução Orçamentária	1.370.364,02	0,00
Transferências Concedidas Independentes da Execução Orçamentária	0,00	0,00
Transferências Concedidas para Aporte de recursos para o RPPS	0,00	0,00
Pagamentos Extraorçamentários (VIII)	4.876,17	3.782,75
Pagamentos de Restos a Pagar Não Processados	0,00	0,00
Pagamentos de Restos a Pagar Processados	0,00	0,00
Depósitos Restituíveis e Valores Vinculados	4.876,17	3.782,75
Outros Pagamentos Extraorçamentários	0,00	0,00
Saldo em Espécie para o Exercício Seguinte (IX)	0,00	1.492.742,04
Caixa e Equivalentes de Caixa	0,00	1.492.742,04
Depósitos Restituíveis e Valores Vinculados	0,00	0,00
Investimentos e aplicações temporárias a curto prazo	0,00	0,00
TOTAL(X) = (VI + VII + VIII + IX)	2.129.757,24	2.166.781,71



Unidade Gestora: (1700811 / Fundo Municipal de Assistência dos Servidores de Forquilha)

Receitas Orçamentárias segundo as Fontes de Recursos - Anexo 1 ao Balanço Financeiro

Competência: 06/2017

Código	Especificação	Valor
6.2.1.2.0.00.00	RECEITA REALIZADA - RECURSOS ORDINÁRIOS	
	00 - Recursos Ordinários	632.139,03
	Total das Receitas Orçamentárias - Recursos Ordinários (I)	632.139,03
6.2.1.2.0.00.00	RECEITA ORÇAMENTÁRIAS - RECURSOS VINCULADOS	
	Total das Receitas Orçamentárias - Recursos Vinculados (II)	
	TOTAL GERAL (I + II)	632.139,03





Unidade Gestora: (1700811 / Fundo Municipal de Assistência dos Servidores de Forquilha)

Deduções da Receita Orçamentária segundo as Fontes de Recurso - Anexo 2 ao Balanço Financeiro

Competência: 06/2017

Código	Especificação	Valor
6.2.1.3.0.00.00	DEDUÇÃO RECEITA REALIZADA - RECURSOS ORDINÁRIOS	
	Total das Deduções de Receitas Orçamentárias - Recursos Ordinários (I)	
6.2.1.3.0.00.00	DEDUÇÃO RECEITA ORÇAMENTÁRIAS - RECURSOS VINCULADOS	
	Total das Deduções de Receitas Orçamentárias - Recursos Vinculados (II)	
	TOTAL GERAL (I + II)	





Unidade Gestora: (1700811 / Fundo Municipal de Assistência dos Servidores de Forquilha)

Despesas Orçamentárias segundo as Fontes de Recurso - Anexo 3 ao Balanço Financeiro

Competência: 06/2017

Código	Especificação	Valor
6.2.2.1.3.00.00	DESPESAS ORÇAMENTÁRIAS - RECURSOS ORDINÁRIOS	
	00 - Recursos Ordinários	754.517,05
	Total das Despesas Orçamentárias - Recursos Ordinários (I)	754.517,05
6.2.2.1.3.00.00	DESPESAS ORÇAMENTÁRIAS - RECURSOS VINCULADOS	
	Total das Despesas Orçamentárias - Recursos Vinculados (II)	
	TOTAL GERAL (I + II)	754.517,05





Unidade Gestora: (1700811 / Fundo Municipal de Assistência dos Servidores de Forquilha)

Saldos em espécie do exercício anterior - Caixa e equivalente de caixa - Anexo 4.1 ao Balanço Financeiro

Competência: 06/2017

Código	Especificação	Valor
1.1.1.0.0.00.00	CAIXA E EQUIVALENTES DE CAIXA - RECURSOS ORDINÁRIOS	
	00 - Recursos Ordinários	1.492.742,04
	Total de Caixa e Equivalentes de Caixa - Recursos Ordinários (I)	1.492.742,04
1.1.1.0.0.00.00	CAIXA E EQUIVALENTES DE CAIXA - RECURSOS VINCULADOS	
	Total de Caixa e Equivalentes de Caixa - Recursos Vinculados (II)	
	TOTAL GERAL (I + II)	1.492.742,04





Unidade Gestora: (1700811 / Fundo Municipal de Assistência dos Servidores de Forquilha)

Saldos em espécie do exercício anterior - Depósitos restituíveis e valores vinculados - Anexo 4.2 ao Balanço Financeiro

Competência: 06/2017

Código	Especificação	Valor
1.1.3.0.0.00.00, F	DEPÓSITOS RESTITUÍVEIS E VALORES VINCULADOS - RECURSOS ORDINÁRIOS	
	Total de Depósitos Restituíveis e Valores Vinculados - Recursos Ordinários (I)	
1.1.3.0.0.00.00, F	DEPÓSITOS RESTITUÍVEIS E VALORES VINCULADOS - RECURSOS VINCULADOS	
	Total de Depósitos Restituíveis e Valores Vinculados - Recursos Vinculados (II)	
	TOTAL GERAL (I + II)	



Unidade Gestora: (1700811 / Fundo Municipal de Assistência dos Servidores de Forquilha)

Saldos em espécie para o exercício seguinte - Caixa e equivalente de caixa - Anexo 5.1 ao Balanço Financeiro

Competência: 06/2017

Código	Especificação	Valor
1.1.1.0.0.00.00	CAIXA E EQUIVALENTES DE CAIXA - RECURSOS ORDINÁRIOS	
	Total de Caixa e Equivalentes de Caixa - Recursos Ordinários (I)	
1.1.1.0.0.00.00	CAIXA E EQUIVALENTES DE CAIXA - RECURSOS VINCULADOS	
	Total de Caixa e Equivalentes de Caixa - Recursos Vinculados (II)	
	TOTAL GERAL (I + II)	





Unidade Gestora: (1700811 / Fundo Municipal de Assistência dos Servidores de Forquilha)

Saldos em espécie para o exercício seguinte - Depósitos restituíveis e valores vinculados - Anexo 5.2 ao Balanço Financeiro

Competência: 06/2017

Código	Especificação	Valor
1.1.3.0.0.00.00, F	DEPÓSITOS RESTITUÍVEIS E VALORES VINCULADOS - RECURSOS ORDINÁRIOS	
	Total de Depósitos Restituíveis e Valores Vinculados - Recursos Ordinários (I)	
1.1.3.0.0.00.00, F	DEPÓSITOS RESTITUÍVEIS E VALORES VINCULADOS - RECURSOS VINCULADOS	
	Total de Depósitos Restituíveis e Valores Vinculados - Recursos Vinculados (II)	
	TOTAL GERAL (I + II)	



Unidade Gestora: (1700811 / Fundo Municipal de Assistência dos Servidores de Forquilha)

Saldos em espécie para o exercício seguinte - Investimentos e aplicações temporárias a curto prazo, segundo as Fontes de Recursos - Anexo 5.3 ao Balanço Financeiro.

Competência: 06/2017

Código	Especificação	Valor
1.1.4.0.0.00.00, F	INVESTIMENTOS E APLIC TEMPORARIAS CURTO PRAZO - RECURSOS ORDINÁRIOS	
	Total de Investimentos e Aplic. Temporários de Curto Prazo - Recursos Ordinários (I)	
1.1.4.0.0.00.00, F	INVESTIMENTOS E APLIC TEMPORARIAS CURTO PRAZO - RECURSOS VINCULADOS	
	Total de Investimentos e Aplic. Temporários de Curto Prazo - Recursos Vinculados (II)	
	TOTAL GERAL (I + II)	



DEMONSTRAÇÃO DAS VARIAÇÕES PATRIMONIAIS - ANEXO 15

Unidade Gestora: (1700811 / Fundo Municipal de Assistência dos Servidores de Forquilha)

Competência: 06/2017

	Exercício Atual	Exercício Anterior
VARIAÇÕES PATRIMONIAIS AUMENTATIVAS		
Impostos, Taxas e Contribuições de Melhoria	0,00	0,00
Impostos	0,00	0,00
Taxas	0,00	0,00
Contribuição de Melhoria	0,00	0,00
Contribuições	88.961,03	139.385,98
Contribuições Sociais	88.961,03	139.385,98
Contribuições de Intervenção no Domínio Econômico	0,00	0,00
Contribuição de Iluminação Pública	0,00	0,00
Contribuições de Interesse das Categorias Profissionais	0,00	0,00
Exploração e Venda de Bens, Serviços e Direitos	0,00	0,00
Venda de Mercadorias	0,00	0,00
Venda de Produtos	0,00	0,00
Exploração de Bens e Direitos e Prestação de Serviços	0,00	0,00
Variações Patrimoniais Aumentativas Financeiras	85.443,89	123.947,46
Juros e Encargos de Empréstimos e Financiamentos Concedidos	0,00	0,00
Juros e Encargos de Mora	0,00	0,00
Variações Monetárias e Cambiais	0,00	0,00
Descontos Financeiros Obtidos	0,00	0,00
Remuneração de Depósitos Bancários e Aplicações Financeiras	85.443,89	123.947,46
Outras Variações Patrimoniais Aumentativas - Financeiras	0,00	0,00
Transferências e Delegações Recebidas	0,00	0,00
Transferências Intragovernamentais	0,00	0,00
Transferências Intergovernamentais	0,00	0,00
Transferências das Instituições Privadas	0,00	0,00
Transferências das Instituições Multigovernamentais	0,00	0,00
Transferências de Consórcios Públicos	0,00	0,00
Transferências do Exterior	0,00	0,00
Execução orçamentária delegada de Entes	0,00	0,00
Transferências de Pessoas Físicas	0,00	0,00
Outras Transferências Delegadas Recebidas	0,00	0,00
Valorização e Ganhos com Ativos e Desincorporação de Passivos	0,00	0,00

DEMONSTRAÇÃO DAS VARIAÇÕES PATRIMONIAIS - ANEXO 15
Unidade Gestora: (1700811 / Fundo Municipal de Assistência dos Servidores de Forquilha)
Competência: 06/2017

Reavaliação de Ativos	0,00	0,00
Ganhos com Alienação	0,00	0,00
Ganhos com Incorporação de Ativos	0,00	0,00
Ganhos Desincorporação de Passivos	0,00	0,00
Cancelamento de Restos a Pagar	0,00	0,00
Reversão da Redução do Valor Recuperável	0,00	0,00
Outras Variações Patrimoniais Aumentativas	457.734,11	630.918,85
Varição Patrimonial Aumentativa a Classificar	0,00	0,00
Resultado Positivo de Participações	0,00	0,00
Reversão de Provisões e Ajustes de Perdas	0,00	0,00
Diversas Variações Patrimoniais Aumentativas	457.734,11	630.918,85
Total das Variações Patrimoniais Aumentativas (I)	632.139,03	894.252,29
VARIAÇÕES PATRIMONIAIS DIMINUTIVAS		
Pessoal e Encargos	0,00	0,00
Remuneração a Pessoal	0,00	0,00
Encargos Patronais	0,00	0,00
Benefícios a Pessoal	0,00	0,00
Outras Variações Patrimoniais Diminutivas - Pessoal e Encargos	0,00	0,00
Benefícios Previdenciários e Assistenciais	1.028,85	1.941,22
Aposentadorias e Reformas	0,00	0,00
Pensões	0,00	0,00
Benefícios de Prestação Continuada	0,00	0,00
Benefícios Eventuais	0,00	0,00
Políticas Públicas de Transferência de Renda	0,00	0,00
Outros Benefícios Previdenciários e Assistenciais	1.028,85	1.941,22
Uso de Bens, Serviços e Consumo de Capital Fixo	751.966,46	667.491,75
Uso de Material de Consumo	0,00	0,00
Serviços	751.966,46	667.491,75
Depreciação, Amortização e Exaustão	0,00	0,00
Variações Patrimoniais Diminutivas Financeiras	0,00	0,00
Juros e Encargos de Empréstimos e Financiamentos Obtidos	0,00	0,00

DEMONSTRAÇÃO DAS VARIAÇÕES PATRIMONIAIS - ANEXO 15

Unidade Gestora: (1700811 / Fundo Municipal de Assistência dos Servidores de Forquilha)

Competência: 06/2017

Juros e Encargos de Mora	0,00	0,00
Variações Monetárias e Cambiais	0,00	0,00
Descontos Financeiros Concedidos	0,00	0,00
Outras Variações Patrimoniais Diminutivas - Financeiras	0,00	0,00
Transferências e Delegações Concedidas	1.370.364,02	0,00
Transferências Intragovernamentais	1.370.364,02	0,00
Transferências Intergovernamentais	0,00	0,00
Transferências às Instituições Privadas	0,00	0,00
Transferências às Instituições Multigovernamentais	0,00	0,00
Transferências aos Consórcios Públicos	0,00	0,00
Transferências ao Exterior	0,00	0,00
Execução Orçamentária Delegada a Entes	0,00	0,00
Outras Transferências e Delegações Concedidas	0,00	0,00
Desvalorização e Perda de Ativos e Incorporação de Passivos	0,00	0,00
Reavaliação, redução a Valor Recuperável e Ajuste para Perdas	0,00	0,00
Perdas com Alienação	0,00	0,00
Perdas Involuntárias	0,00	0,00
Incorporação de Passivos	0,00	0,00
Desincorporação de Ativos	0,00	0,00
Tributárias	0,00	0,00
Impostos, Taxas e Contribuições de Melhoria	0,00	0,00
Contribuições	0,00	0,00
Custo das Mercadorias Vendidas, dos Produtos Vendidos e dos Serviços Prestados	0,00	0,00
Custo de Mercadorias Vendidas	0,00	0,00
Custo de Produtos Vendidos	0,00	0,00
Custo de Serviços Prestados	0,00	0,00
Outras Variações Patrimoniais Diminutivas	1.521,74	823,95
Premiações	0,00	0,00
Resultado Negativo de Participações	0,00	0,00
Incentivos	0,00	0,00
Subvenções Econômicas	0,00	0,00
Participações e Contribuições	0,00	0,00

DEMONSTRAÇÃO DAS VARIAÇÕES PATRIMONIAIS - ANEXO 15

Unidade Gestora: (1700811 / Fundo Municipal de Assistência dos Servidores de Forquilha)

Competência: 06/2017

Constituição de Provisões	0,00	0,00
Diversas Variações Patrimoniais Diminutivas	1.521,74	823,95
Total das Variações Patrimoniais Diminutivas (II)	2.124.881,07	670.256,92
RESULTADO PATRIMONIAL DO PERÍODO (I -II)	-1.492.742,04	223.995,37



Unidade Gestora: (1700811 / Fundo Municipal de Assistência dos Servidores de Forquilha)

Competência: 06/2017

ATIVO	Exercício Atual	Exercício Anterior
ATIVO CIRCULANTE		
Caixa e Equivalentes de Caixa	0,00	1.492.742,04
Créditos a Curto Prazo	0,00	0,00
Créditos Tributários a Receber	0,00	0,00
Clientes	0,00	0,00
Créditos de Transferências a Receber	0,00	0,00
Empréstimos e Financiamentos Concedidos	0,00	0,00
Dívida Ativa Tributária	0,00	0,00
Dívida Ativa Não Tributária	0,00	0,00
(-) Ajuste de Perdas de Créditos a Curto Prazo	0,00	0,00
Demais Créditos e Valores a Curto Prazo	0,00	0,00
Investimentos e Aplicações Temporárias a Curto Prazo	0,00	0,00
Títulos e valores mobiliários	0,00	0,00
Investimento do RPPS	0,00	0,00
Aplicações em segmentos de Imóveis	0,00	0,00
(-) Ajustes de Perdas e Investimentos de aplicações temporários	0,00	0,00
Estoques	0,00	0,00
Ativo Não Circulante Mantido Para Venda	0,00	
Variação Patrimoniais Diminutivas Pagas Antecipadamente	0,00	0,00
Total do Ativo Circulante	0,00	1.492.742,04
ATIVO NÃO CIRCULANTE		
Ativo Realizável a Longo Prazo	0,00	0,00
Créditos a Longo Prazo	0,00	0,00
Créditos Tributários a Receber	0,00	0,00
Clientes	0,00	0,00
Empréstimos e Financiamentos Concedidos	0,00	0,00
Dívida Ativa Tributária	0,00	0,00
Dívida Ativa Não Tributária	0,00	0,00

Unidade Gestora: (1700811 / Fundo Municipal de Assistência dos Servidores de Forquilha)

Competência: 06/2017

(-) Ajuste de Perdas de Créditos a Longo Prazo	0,00	0,00
Demais Créditos e Valores a Longo Prazo	0,00	0,00
Investimentos e Aplicações Temporárias a Longo Prazo	0,00	0,00
Estoques	0,00	0,00
VPD Pagas Antecipadamente	0,00	0,00
Investimentos	0,00	0,00
Participações Permanentes	0,00	0,00
Participações Avaliadas pelo Método de Equivalência Patrimonial	0,00	0,00
Participações Avaliadas pelo Método de Custo	0,00	0,00
(-) Redução ao Valor Recuperável de Participação Permanente	0,00	0,00
Propriedades para Investimento	0,00	0,00
(-) Depreciação acumulada de Investimentos	0,00	0,00
(-) Redução do Valor Recuperável de Propriedade para Investimento	0,00	0,00
Investimento do RPPS de Longo Prazo	0,00	0,00
(-) Redução ao Valor Recuperável de Investimento do RPPS	0,00	0,00
Demais Investimentos Permanentes	0,00	0,00
(-) Redução ao Valor Recuperável de Investimento - Demais	0,00	0,00
Imobilizado	0,00	0,00
Bens Móveis	0,00	0,00
(-) Depreciação, exaustão e amortizações acumuladas - Bens Móveis)	0,00	0,00
(-) Redução ao valor recuperável do imobilizado - Bens Móveis	0,00	0,00
Bens Imóveis	0,00	0,00
(-) Depreciação, exaustão e amortizações acumuladas Imóveis	0,00	0,00
(-) Redução ao valor recuperável do imobilizado - Bens Imóveis	0,00	0,00
Intangível	0,00	0,00
Diferido	0,00	0,00
Total do Ativo Não Circulante	0,00	0,00
TOTAL DO ATIVO	0,00	1.492.742,04

Unidade Gestora: (1700811 / Fundo Municipal de Assistência dos Servidores de Forquilha)

Competência: 06/2017

PASSIVO E PATRIMÔNIO LÍQUIDO	Exercício Atual	Exercício Anterior
PASSIVO CIRCULANTE		
Obrigações Trabalhistas, Previdenciárias e Assistenciais a Pagar a Curto Prazo	0,00	0,00
Empréstimos e Financiamentos a Curto Prazo	0,00	0,00
Fornecedores e Contas a Pagar a Curto Prazo	0,00	0,00
Obrigações Fiscais a Curto Prazo	0,00	0,00
Provisões a Curto Prazo	0,00	0,00
Demais Obrigações a Curto Prazo	0,00	0,00
Total do Passivo Circulante	0,00	0,00
PASSIVO NÃO CIRCULANTE		
Obrigações Trabalhistas, Previdenciárias e Assistenciais a Pagar a Longo Prazo	0,00	0,00
Empréstimos e Financiamentos a Longo Prazo	0,00	0,00
Fornecedores a Longo Prazo	0,00	0,00
Obrigações Fiscais a Longo Prazo	0,00	0,00
Provisões a Longo Prazo	0,00	0,00
Provisões Matemáticas Previdenciárias	0,00	0,00
Demais Provisões a Longo Prazo	0,00	0,00
Demais Obrigações a Longo Prazo	0,00	0,00
Resultado Diferido	0,00	0,00
Total do Passivo Não Circulante	0,00	0,00
TOTAL DO PASSIVO	0,00	0,00
PATRIMÔNIO LÍQUIDO		
Patrimônio Social e Capital Social	1.035.376,87	1.035.376,87
Adiantamento para Futuro Aumento de Capital	0,00	0,00
Reservas de Capital	0,00	0,00
Ajustes de Avaliação Patrimonial	0,00	0,00

BALANÇO PATRIMONIAL - ANEXO 14

Unidade Gestora: (1700811 / Fundo Municipal de Assistência dos Servidores de Forquilha)

Competência: 06/2017

Reservas de Lucros	0,00	0,00
Demais Reservas	0,00	0,00
Resultados Acumulados	-1.035.376,87	457.365,17
Resultado do Exercício	-1.492.742,04	223.995,37
Resultado de Exercícios Anteriores	457.365,17	233.369,80
Ajustes de exercícios anteriores	0,00	0,00
outros Resultados	0,00	0,00
(-) Ações/Cotas em Tesouraria	0,00	0,00
Total do Patrimônio Líquido	0,00	1.492.742,04
TOTAL DO PASSIVO E DO PATRIMÔNIO LÍQUIDO	0,00	1.492.742,04



QUADRO DOS ATIVOS E PASSIVOS FINANCEIROS E PERMANENTES

Unidade Gestora: (1700811 / Fundo Municipal de Assistência dos Servidores de Forquilha)

Competência: 06/2017

	Exercício Atual	Exercício Anterior
ATIVO (I)		
ATIVO FINANCEIRO	0,00	1.492.742,04
ATIVO PERMANENTE	0,00	0,00
Total do Ativo	0,00	1.492.742,04
PASSIVO (II)		
PASSIVO FINANCEIRO	0,00	0,00
PASSIVO PERMANENTE	0,00	0,00
Total do Passivo	0,00	0,00
SALDO PATRIMONIAL(III) = (I - II)	0,00	1.492.742,04





QUADRO DAS CONTAS DE COMPENSAÇÃO

Unidade Gestora: (1700811 / Fundo Municipal de Assistência dos Servidores de Forquilha)

Competência: 06/2017

ATOS POTENCIAIS ATIVOS	Exercício Atual	Exercicio Anterior
Garantias e Contragarantias Recebidas	0,00	0,00
Direitos Conveniados e Outros Instrumentos Congêneres	0,00	0,00
Direitos Contratuais	0,00	0,00
Outros Atos Potenciais Ativos	0,00	0,00
Total dos Atos Potenciais Ativos	0,00	0,00

ATOS POTENCIAIS PASSIVOS	Exercício Atual	Exercicio Anterior
Garantias e Contragarantias Concedidas	0,00	0,00
Obrigações Conveniadas e Outros Instrumentos Congêneres	0,00	0,00
Obrigações Contratuais	0,00	0,00
Outros Atos Potenciais Passivos	0,00	0,00
Total dos Atos Potenciais Passivos	0,00	0,00





BALANÇO PATRIMONIAL - ANEXO 14
DEMONSTRATIVO DO SUPERÁVIT/DÉFICIT FINANCEIRO

Unidade Gestora: (1700811 / Fundo Municipal de Assistência dos Servidores de Forquilha)

Competência: 06/2017

FONTES DE RECURSOS	Exercício Atual	Exercício Anterior
00 - Recursos Ordinários	0,00	1.492.742,04
TOTAL	0,00	1.492.742,04



DEMONSTRAÇÃO DAS VARIAÇÕES PATRIMONIAIS - ANEXO 15

Município de FORQUILHINHA

Competência: 06/2017

	Exercício Atual	Exercício Anterior
VARIAÇÕES PATRIMONIAIS AUMENTATIVAS		
Impostos, Taxas e Contribuições de Melhoria	11.359.355,14	9.996.284,40
Impostos	8.878.582,28	7.417.774,11
Taxas	2.472.073,24	2.543.959,00
Contribuição de Melhoria	8.699,62	34.551,29
Contribuições		
Contribuições Sociais	5.185.480,04	4.647.806,29
Contribuições de Intervenção no Domínio Econômico	0,00	0,00
Contribuição de Iluminação Pública	1.237.414,40	1.126.200,16
Contribuições de Interesse das Categorias Profissionais	0,00	0,00
Exploração e Venda de Bens, Serviços e Direitos		
Venda de Mercadorias	0,00	0,00
Venda de Produtos	0,00	0,00
Exploração de Bens e Direitos e Prestação de Serviços	307.099,40	266.266,92
Variações Patrimoniais Aumentativas Financeiras		
Juros e Encargos de Empréstimos e Financiamentos Concedidos	0,00	0,00
Juros e Encargos de Mora	105.602,58	188.080,81
Variações Monetárias e Cambiais	0,00	0,00
Descontos Financeiros Obtidos	0,00	0,00
Remuneração de Depósitos Bancários e Aplicações Financeiras	4.700.602,21	5.472.434,83
Outras Variações Patrimoniais Aumentativas - Financeiras	0,00	0,00
Transferências e Delegações Recebidas		
Transferências Intragovernamentais	22.921.838,67	15.108.765,23
Transferências Intergovernamentais	61.216.200,70	57.431.624,20
Transferências das Instituições Privadas	1.857,81	1.200,00
Transferências das Instituições Multigovernamentais	0,00	0,00
Transferências de Consórcios Públicos	73.637,68	0,00
Transferências do Exterior	0,00	0,00
Execução orçamentária delegada de Entes	0,00	0,00
Transferências de Pessoas Físicas	0,00	0,00
Outras Transferências Delegadas Recebidas	0,00	0,00
Valorização e Ganhos com Ativos e Desincorporação de Passivos		
	74.556,28	12,70

DEMONSTRAÇÃO DAS VARIAÇÕES PATRIMONIAIS - ANEXO 15
Município de FORQUILHINHA
Competência: 06/2017

Reavaliação de Ativos	0,00	0,00
Ganhos com Alienação	3.100,00	0,00
Ganhos com Incorporação de Ativos	0,00	0,00
Ganhos Desincorporação de Passivos	71.456,28	0,00
Cancelamento de Restos a Pagar	0,00	12,70
Reversão da Redução do Valor Recuperável	0,00	0,00
Outras Variações Patrimoniais Aumentativas	7.297.322,32	9.558.558,07
Varição Patrimonial Aumentativa a Classificar	0,00	0,00
Resultado Positivo de Participações	121,17	167,57
Reversão de Provisões e Ajustes de Perdas	4.098.276,06	4.886.745,21
Diversas Variações Patrimoniais Aumentativas	3.198.925,09	4.671.645,29
Total das Variações Patrimoniais Aumentativas (I)	114.480.967,23	103.797.233,61
VARIAÇÕES PATRIMONIAIS DIMINUTIVAS		
Pessoal e Encargos	43.083.891,34	40.106.609,28
Remuneração a Pessoal	36.616.184,43	34.216.495,13
Encargos Patronais	6.121.486,27	5.688.390,26
Benefícios a Pessoal	0,00	0,00
Outras Variações Patrimoniais Diminutivas - Pessoal e Encargos	346.220,64	201.723,89
Benefícios Previdenciários e Assistenciais	1.592.803,82	1.169.753,72
Aposentadorias e Reformas	891.464,85	558.312,72
Pensões	89.722,26	59.419,33
Benefícios de Prestação Continuada	0,00	0,00
Benefícios Eventuais	0,00	0,00
Políticas Públicas de Transferência de Renda	0,00	0,00
Outros Benefícios Previdenciários e Assistenciais	611.616,71	552.021,67
Uso de Bens, Serviços e Consumo de Capital Fixo	20.107.989,82	19.011.078,46
Uso de Material de Consumo	6.999.344,42	7.458.814,96
Serviços	12.963.564,34	11.176.024,76
Depreciação, Amortização e Exaustão	145.081,06	376.238,74
Variações Patrimoniais Diminutivas Financeiras	188.234,80	62.072,39
Juros e Encargos de Empréstimos e Financiamentos Obtidos	165.556,91	62.072,39

DEMONSTRAÇÃO DAS VARIAÇÕES PATRIMONIAIS - ANEXO 15

Município de FORQUILHINHA

Competência: 06/2017

Juros e Encargos de Mora	0,00	0,00
Variações Monetárias e Cambiais	0,00	0,00
Descontos Financeiros Concedidos	0,00	0,00
Outras Variações Patrimoniais Diminutivas - Financeiras	22.677,89	0,00
Transferências e Delegações Concedidas	31.700.150,68	23.670.034,67
Transferências Intragovernamentais	22.921.838,67	15.108.765,23
Transferências Intergovernamentais	7.331.856,01	7.183.095,72
Transferências às Instituições Privadas	1.038.302,48	1.122.516,10
Transferências às Instituições Multigovernamentais	0,00	0,00
Transferências aos Consórcios Públicos	405.153,52	255.657,62
Transferências ao Exterior	0,00	0,00
Execução Orçamentária Delegada a Entes	0,00	0,00
Outras Transferências e Delegações Concedidas	3.000,00	0,00
Desvalorização e Perda de Ativos e Incorporação de Passivos	933.951,23	549.948,19
Reavaliação, redução a Valor Recuperável e Ajuste para Perdas	664.280,35	0,00
Perdas com Alienação	0,00	0,00
Perdas Involuntárias	0,00	0,00
Incorporação de Passivos	268.320,56	545.836,18
Desincorporação de Ativos	1.350,32	4.112,01
Tributárias	745.698,89	654.281,77
Impostos, Taxas e Contribuições de Melhoria	0,00	0,00
Contribuições	745.698,89	654.281,77
Custo das Mercadorias Vendidas, dos Produtos Vendidos e dos Serviços Prestados	0,00	0,00
Custo de Mercadorias Vendidas	0,00	0,00
Custo de Produtos Vendidos	0,00	0,00
Custo de Serviços Prestados	0,00	0,00
Outras Variações Patrimoniais Diminutivas	161.835,09	452.012,91
Premiações	24.789,00	0,00
Resultado Negativo de Participações	0,00	0,00
Incentivos	0,00	0,00
Subvenções Econômicas	0,00	0,00
Participações e Contribuições	0,00	0,00


DEMONSTRAÇÃO DAS VARIAÇÕES PATRIMONIAIS - ANEXO 15

Município de FORQUILHINHA

Competência: 06/2017

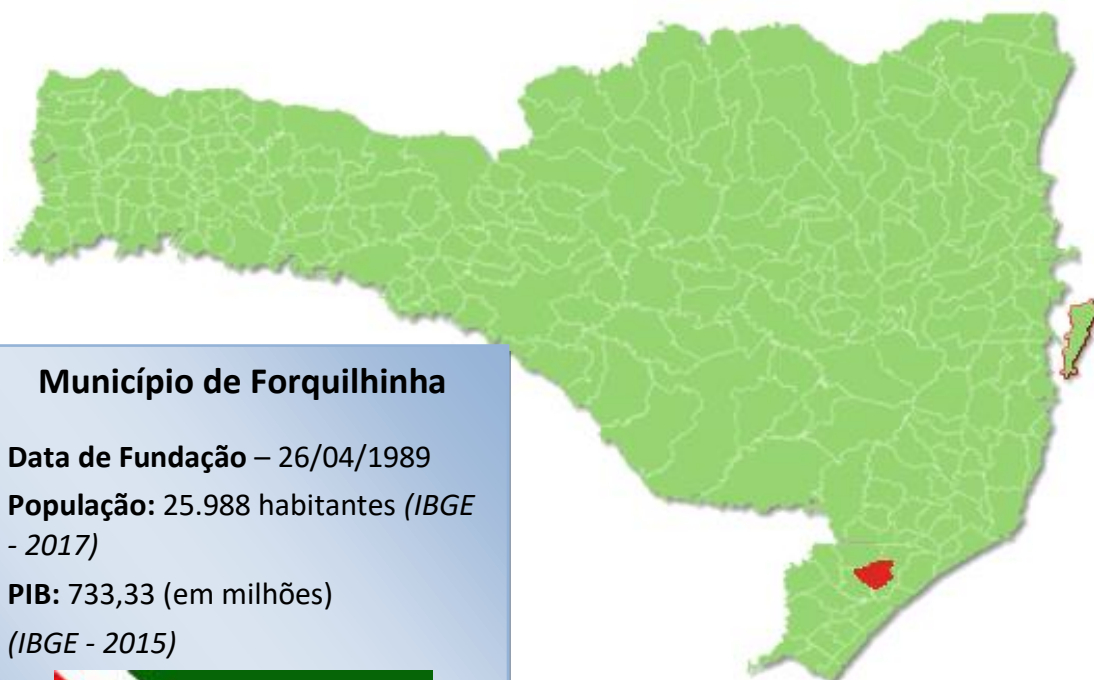
Constituição de Provisões	0,00	0,00
Diversas Variações Patrimoniais Diminutivas	137.046,09	452.012,91
Total das Variações Patrimoniais Diminutivas (II)	98.514.555,67	85.675.791,39
RESULTADO PATRIMONIAL DO PERÍODO (I - II)	15.966.411,56	18.121.442,22





TRIBUNAL
DE CONTAS
DE SANTA
CATARINA

PRESTAÇÃO DE CONTAS DO PREFEITO EXERCÍCIO DE 2017



Município de Forquilha

Data de Fundação – 26/04/1989

População: 25.988 habitantes (IBGE - 2017)

PIB: 733,33 (em milhões)
(IBGE - 2015)



SUMÁRIO

INTRODUÇÃO	4
2. CARACTERIZAÇÃO DO MUNICÍPIO	5
2.1 Indicadores Estatísticos	5
2.2. Plano Diretor	6
3. ANÁLISE DA GESTÃO ORÇAMENTÁRIA	7
3.1. Apuração do resultado orçamentário	8
3.2. Análise do resultado orçamentário	9
3.3. Análise das receitas e despesas orçamentárias	10
4. ANÁLISE DA GESTÃO PATRIMONIAL E FINANCEIRA	17
4.1. Situação Patrimonial	17
4.2. Análise do resultado financeiro	18
4.2.1. Análise do resultado financeiro por especificação de fontes de recursos	19
4.3. Análise da evolução patrimonial e financeira	22
4.4. Situação Atuarial do Regime Próprio de Previdência	25
5. ANÁLISE DO CUMPRIMENTO DE LIMITES	26
5.1. Saúde	27
5.2. Ensino	28
5.2.1. Limite de 25% das receitas de impostos e transferências	28
5.2.2. FUNDEB	29
5.3. Limites de gastos com pessoal (LRF)	33
5.3.1. Limite máximo para os gastos com pessoal do Município	33
5.3.2. Limite máximo para os gastos com pessoal do Poder Executivo	34
5.3.3. Limite máximo para os gastos com pessoal do Poder Legislativo	36
6. CONSELHOS MUNICIPAIS	37
6.1. Conselho Municipal de Acompanhamento e Controle Social do FUNDEB (CACS – FUNDEB)	38
6.2. Conselho Municipal de Saúde (CMS)	39
6.3. Conselho Municipal dos Direitos da Criança e do Adolescente	42
6.4. Conselho Municipal de Assistência Social (CMAS)	43

6.5. Conselho Municipal de Alimentação Escolar (CMAE)	44
6.6. Conselho Municipal do Idoso (ou da Pessoa Idosa ou dos Direitos da Pessoa Idosa)	45
7. DO CUMPRIMENTO DA LEI COMPLEMENTAR N° 131/2009 E DO DECRETO FEDERAL N° 7.185/2010	45
8. POLÍTICAS PÚBLICAS	50
8.1. Monitoramento do Plano Nacional de Saúde – Pactuação Interfederativa 2017-2021	50
8.2. Monitoramento das Metas do Plano Nacional de Educação - PNE	53
8.2.1. Monitoramento da Meta 1 do PNE: Educação Infantil	54
8.2.2. Taxa de atendimento em Creche	55
8.2.3. Taxa de atendimento na Pré-escola	56
9. RESTRIÇÃO APURADA	57
10. SÍNTESE DO EXERCÍCIO DE 2017	58
CONCLUSÃO.....	58
INFORMAÇÕES COMPLEMENTARES	60
APÊNDICE	61

PROCESSO	PCP 18/00222880
UNIDADE	Município de Forquilha
RESPONSÁVEL	Sr. Dimas Kammer - Prefeito Municipal
ASSUNTO	Prestação de Contas do Prefeito referente ao ano de 2017
RELATÓRIO N°	452/2018

INTRODUÇÃO

O Tribunal de Contas de Santa Catarina, no uso de suas competências para a efetivação do controle externo consoante disposto no artigo 31, § 1º, da Constituição Federal e dando cumprimento às atribuições assentes nos artigos 113 da Constituição Estadual e 50 e 54 da Lei Complementar nº 202/2000, procedeu ao exame das Contas apresentadas pelo Município de Forquilha, relativas ao exercício de 2017.

O presente Relatório abrange a análise do Balanço Anual do exercício financeiro de 2017 e as informações dos registros contábeis e de execução orçamentária enviadas por meio eletrônico, buscando evidenciar os resultados alcançados pela Administração Municipal, em atendimento às disposições do artigo 7º da Instrução Normativa nº TC-20/2015 e artigo 22 da Instrução Normativa nº TC-02/2001, bem como o artigo 3º, I da Instrução Normativa nº TC-04/2004.

A referida análise deu-se basicamente na situação Patrimonial, Financeira e na Execução Orçamentária do Município, não envolvendo o exame de legalidade e legitimidade dos atos de gestão, o resultado de eventuais auditorias oriundas de denúncias, representações e outras, que devem integrar processos específicos, a serem submetidos à apreciação deste Tribunal de Contas.

No que tange a análise da situação Patrimonial e Financeira foram abordados aspectos sobre a composição do Balanço, apuração do resultado financeiro e de quocientes patrimoniais e financeiros para auxiliar a análise dos resultados ao longo dos últimos cinco exercícios.

Registre-se que a média regional indicada no presente relatório corresponde à respectiva Associação de Municípios que abrange Forquilha, sendo que as médias do exercício em análise foram geradas em 01/06/2018 conforme base de dados constituída a partir das informações bimestrais encaminhadas pelos municípios através do Sistema e-Sfinge e as médias dos

exercícios anteriores a partir dos dados analisados, julgados ou apreciados por este Tribunal.

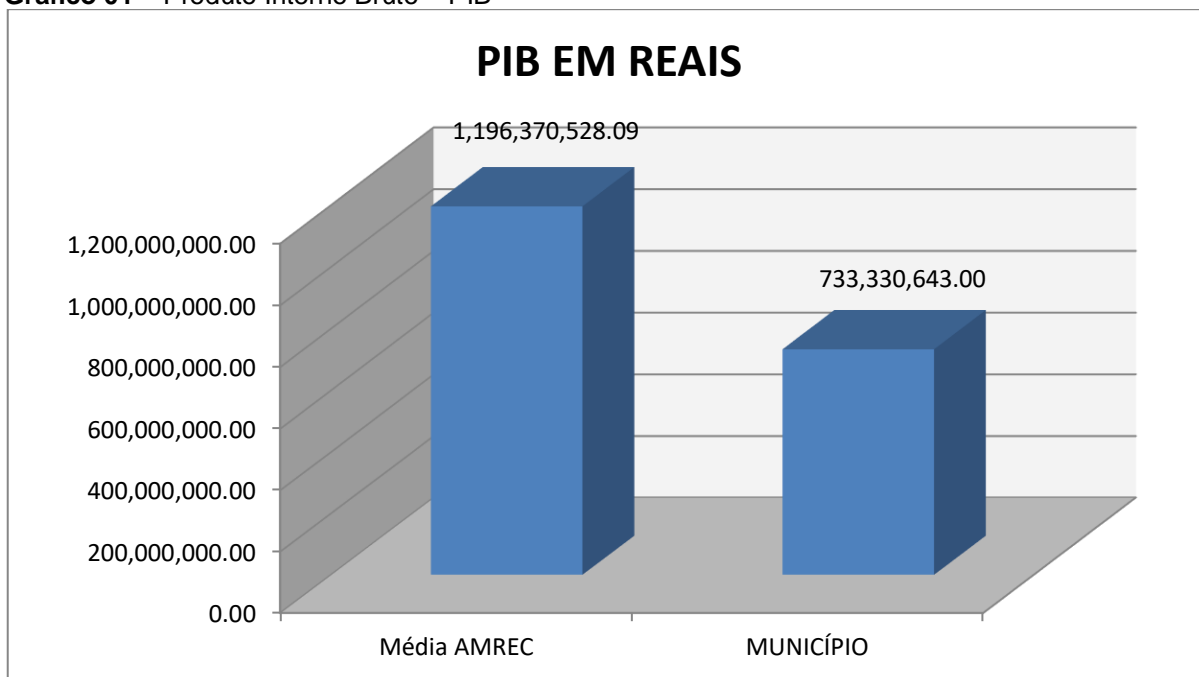
Com referência a análise da Gestão Orçamentária tomou-se por base os instrumentos legais do processo orçamentário, a execução do orçamento de forma consolidada a apuração e a evolução do resultado orçamentário, atentando-se para o cumprimento dos limites constitucionais e legais estabelecidos no ordenamento jurídico vigente.

2. CARACTERIZAÇÃO DO MUNICÍPIO

2.1 Indicadores Estatísticos

O Município de Forquilha tem uma população estimada em 25.988¹ habitantes e Índice de Desenvolvimento Humano de 0,75². O Produto Interno Bruto alcançava o valor de R\$ 733.330.643,00³, revelando um PIB per capita à época de R\$ 29.182,64, considerando uma população estimada em 2015 de 25.129 habitantes.

Gráfico 01 – Produto Interno Bruto – PIB



Fonte: IBGE – 2015

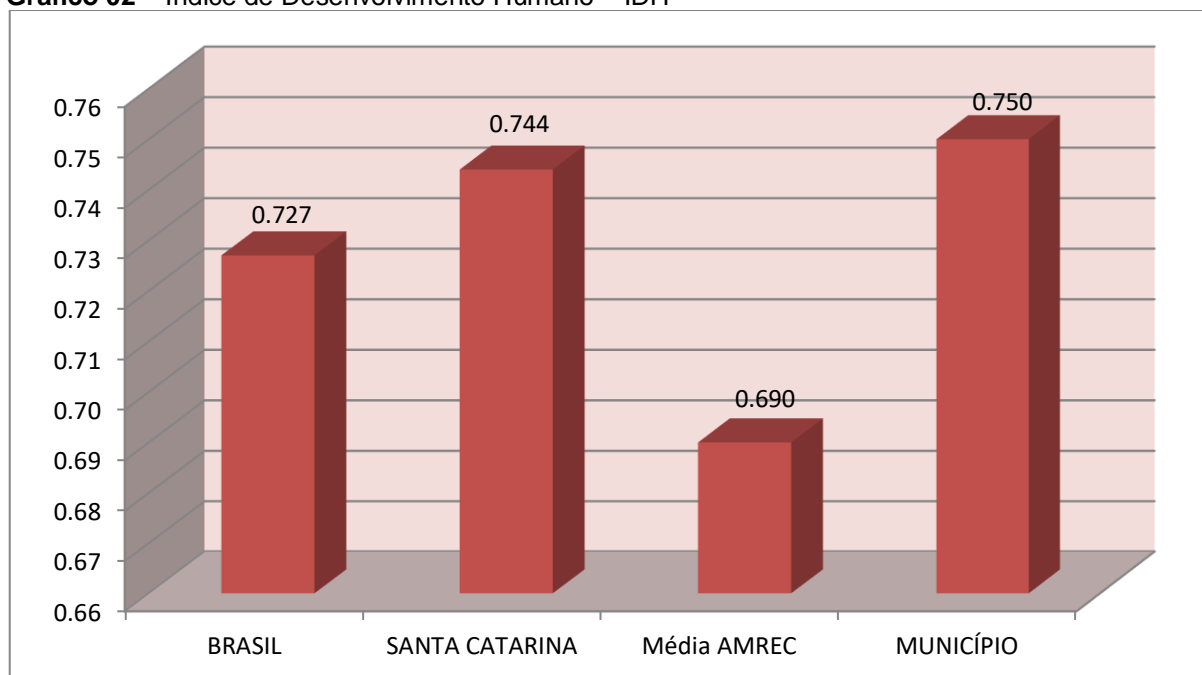
No tocante ao desenvolvimento econômico e social mensurado pelo IDH/PNUD/2010, o Município de Forquilha encontra-se na seguinte situação:

¹ IBGE - 2017

² PNUD - 2010

³ Produto Interno Bruto dos Municípios – IBGE/2015

Gráfico 02 – Índice de Desenvolvimento Humano – IDH



Fonte: PNUD – 2010

2.2. Plano Diretor

O Plano Diretor, previsto no artigo 182 da Constituição Federal, foi regulamentado pela Lei Federal n.º 10.257, de 10 de julho de 2001 – Estatuto das Cidades, cuja obrigatoriedade está definida no artigo 41 e o prazo para revisão consta do § 3º do artigo 40, a saber.

Art. 40. O plano diretor, aprovado por lei municipal, é o instrumento básico da política de desenvolvimento e expansão urbana.

[...]

§ 3º. A lei que instituir o plano diretor deverá ser revista, pelo menos, a cada dez anos.

Art. 41. O plano diretor é obrigatório para cidades:

I – com mais de vinte mil habitantes

II – integrantes de regiões metropolitanas e aglomerações urbanas;

III – onde o Poder Público pretenda utilizar os instrumentos previstos no § 4º do art. 182 da Constituição Federal;

IV – integrantes de áreas de especial interesse turístico;

V – inseridas na área de influência de empreendimentos ou atividades com significativo impacto ambiental de âmbito regional ou nacional.

VI - incluídas no cadastro nacional de Municípios com áreas suscetíveis à ocorrência de deslizamentos de grande impacto, inundações bruscas ou processos geológicos ou

hidrológicos correlatos. (Incluído pela Lei nº 12.608, de 2012)

De acordo com os enquadramentos que tornam a elaboração do Plano Diretor obrigatório e respectivo prazo para revisão, tem-se configurada a seguinte situação:

LEI	DATA	REQUISITOS DE ENQUADRAMENTO (Incisos do art. 41 da Lei Federal nº 10.257/01)	PRAZO PARA REVISÃO
LC 13/2011	11/08/2011	I, II, IV e VI	2021

Fonte: Resposta ao ofício TCE/DMU 92/2018 por meio do ofício GP 100/2018 do Município, folha 226 dos autos.

Portanto, o Município possui Plano Diretor vigente, cumprindo o artigo 41 da Lei Federal n.º 10.257/2001.

3. ANÁLISE DA GESTÃO ORÇAMENTÁRIA

A análise da gestão orçamentária envolve os seguintes aspectos: demonstração da apuração do resultado orçamentário do presente exercício, com a demonstração dos valores previstos ou autorizados pelo Poder Legislativo; apurando-se quocientes que demonstram a evolução relativa do resultado da execução orçamentária do Município; a demonstração da execução das receitas e despesas, cotejando-as com os valores orçados, bem como a evolução do esforço tributário, IPTU per capita e o esforço de cobrança da dívida ativa. Por fim, apura-se o total da receita com impostos (incluídas as transferências de impostos) e a receita corrente líquida.

Segue abaixo os instrumentos de planejamento aplicáveis ao exercício em análise, as datas das audiências públicas realizadas e o valor da receita e despesa inicialmente orçadas:

Quadro 01 – Leis Orçamentárias

LEIS		DATA DAS AUDIÊNCIAS	RECEITA ESTIMADA	93.100.000,00
PPA	1902/2013	14/05/2013	DESPESA FIXADA	93.100.000,00
LDO	2203/2016	29/07/2016		
LOA	2225/2016	22/09/2016		

3.1. Apuração do resultado orçamentário

O confronto entre a receita arrecadada e a despesa realizada, resultou no Superávit de execução orçamentária da ordem de **R\$ 9.022.249,49**, correspondendo a **11,46%** da receita arrecadada.

Salienta-se que o resultado consolidado, Superávit de R\$ 9.022.249,49, é composto pelo resultado do Orçamento Centralizado - Prefeitura Municipal, Superávit de R\$ 2.039.790,81 e do conjunto do Orçamento das demais Unidades Municipais Superávit de R\$ 6.982.458,68.

Excluindo o resultado orçamentário do Regime Próprio de Previdência e Fundo de Assistência ao Servidor, o Município apresentou Superávit de R\$ 2.780.275,29.

Assim, a execução orçamentária do Município pode ser demonstrada, sinteticamente, da seguinte forma:

Quadro 02 – Demonstração do Resultado da Execução Orçamentária (em Reais) – 2017

Descrição	Previsão/Autorização	Execução	% Executado
RECEITA	93.100.000,00	78.743.845,43	84,58
DESPESA (considerando as alterações orçamentárias)	96.928.308,76	69.721.595,94	71,93
Superávit de Execução Orçamentária		9.022.249,49	
Resultado Orçamentário Consolidado Excluído RPPS e Fundo de Assistência ao Servidor			
	Superávit Consolidado Ajustado	Superávit do RPPS e Fundo de Assistência ao Servidor	Superávit excluído RPPS e Fundo de Assistência ao Servidor
RECEITA	78.743.845,43	9.833.634,14	68.910.211,29
DESPESA	69.721.595,94	3.591.659,94	66.129.936,00
Resultado de Execução Orçamentária	9.022.249,49	6.241.974,20	2.780.275,29

Fonte: Demonstrativos do Balanço Geral consolidado.

Obs.: A divergência de R\$ 1.331.731,34, entre a variação do patrimônio financeiro ajustado sem o RPPS e Fundo de Assistência ao servidor e o resultado da execução orçamentária ajustada sem o RPPS e Fundo de Assistência ao Servidor refere-se ao cancelamento de Restos a Pagar (excluído RPPS), no valor de R\$ 38.632,68; e ao ajuste do Ativo Financeiro, no valor de R\$ 1.370.364,02, referente disponibilidades do Fundo de Assistência ao Servidor - FMAF que foram transferidos para a Prefeitura Municipal (documento 2 do Anexo da Instrução).

Obs.: Consideradas as Transferências Concedidas e Recebidas, no tocante à receita no montante de R\$ 9.833.634,14, o valor de R\$ 632.139,03 se refere à receita, sem ajuste, do Fundo de Assistência ao Servidor. No que tange à despesa no montante de R\$ 3.591.659,94, o valor de R\$ 2.124.881,07 se refere à despesa, sem ajuste, do Fundo de Assistência ao Servidor (consideradas as Transferências Financeiras Concedidas e Recebidas).

3.2. Análise do resultado orçamentário

A análise da evolução do resultado orçamentário é facilitada com o uso de quocientes, pois os resultados absolutos expressos nas demonstrações contábeis são relativizados, permitindo a comparação de dados entre exercícios e Municípios distintos.

A seguir é exibido quadro que evidencia a evolução do Quociente de Resultado Orçamentário do Município de Forquilha nos últimos 5 anos:

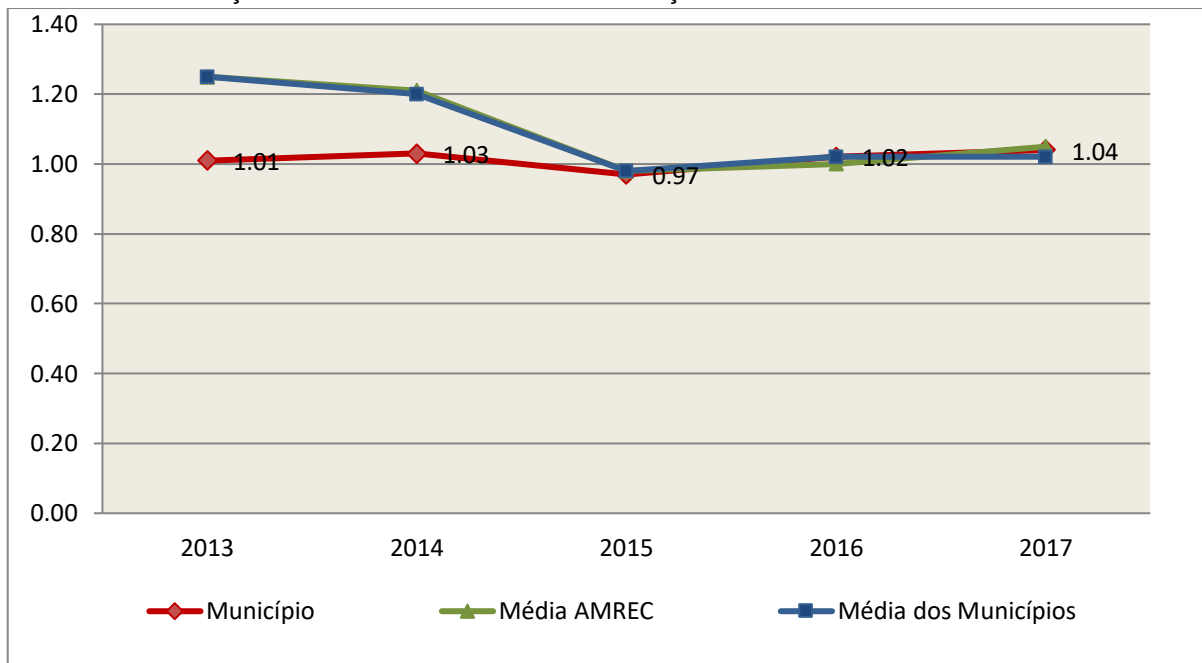
Quadro 03 – Quocientes de Resultado Orçamentário – Excluído RPPS – 2013-2017

ITENS / ANO		2013	2014	2015	2016	2017
1	Receita realizada	52.506.627,65	64.174.376,19	62.408.471,31	68.119.564,91	68.910.211,29
2	Despesa executada	51.770.355,49	62.404.305,39	64.061.795,73	66.653.825,61	66.129.936,00
QUOCIENTE		2013	2014	2015	2016	2017
Resultado Orçamentário (1÷2)		1,01	1,03	0,97	1,02	1,04

Fonte: Demonstrativos do Balanço Geral consolidado e análise técnica.

O resultado orçamentário pode ser verificado por meio do quociente entre a receita orçamentária e a despesa orçamentária. Quando esse indicador for superior a 1,00 tem-se que o resultado orçamentário foi superavitário (receitas superiores às despesas).

Gráfico 03 – Evolução dos Quocientes de Resultado Orçamentário: 2013 – 2017



Fonte: Demonstrativos dos Balanços Gerais consolidados e análise técnica.

3.3. Análise das receitas e despesas orçamentárias

Os quadros que sintetizam a execução das receitas e despesas no exercício trazem também os valores previstos ou autorizados pelo Legislativo Municipal, de forma que se possa avaliar a destinação de recursos pelo Poder Executivo, bem como o cumprimento de imposições constitucionais.

No âmbito do Município, a receita orçamentária pode ser entendida como os recursos financeiros arrecadados para fazer frente às suas despesas.

A receita arrecadada do exercício em exame atingiu o montante de **R\$ 78.743.845,43**, equivalendo a **84,58%** da receita orçada.

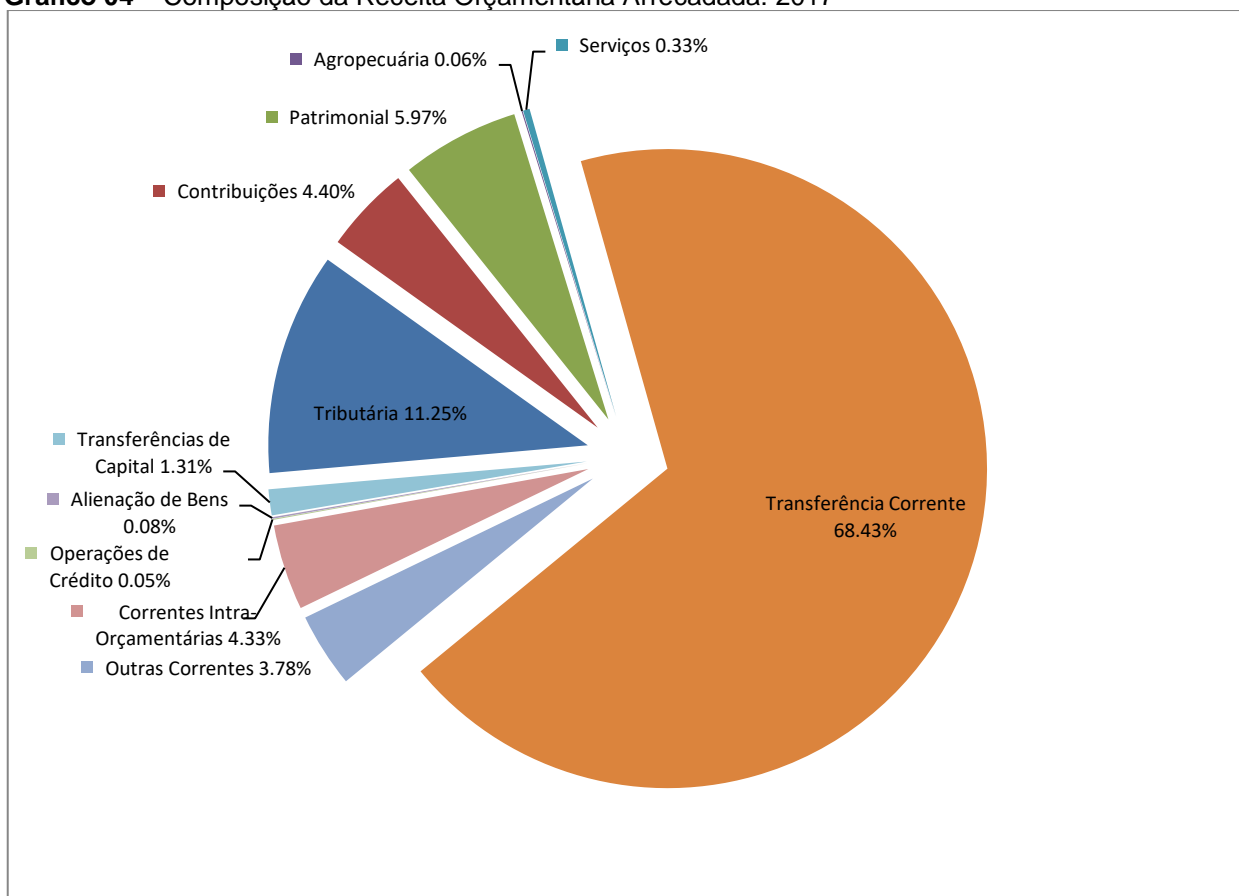
As receitas por origem e o cotejamento entre os valores previstos e os arrecadados são assim demonstrados:

Quadro 04 – Comparativo da Receita Orçamentária Prevista e Arrecadada (em Reais): 2017

RECEITA POR ORIGEM	PREVISÃO	ARRECAÇÃO	% ARRECADADO
Receita Tributária	12.501.500,00	8.861.428,03	70,88
Receita de Contribuições	3.280.000,00	3.467.819,27	105,73
Receita Patrimonial	6.727.000,00	4.700.602,21	69,88
Receita Agropecuária	30.000,00	43.865,00	146,22
Receita de Serviços	447.500,00	263.234,40	58,82
Transferências Correntes	56.279.000,00	53.886.202,50	95,75
Outras Receitas Correntes	7.030.000,00	2.972.777,40	42,29
Receitas Correntes Intra-Orçamentárias	2.950.000,00	3.412.399,33	115,67
RECEITA CORRENTE	89.245.000,00	77.608.328,14	86,96
Operações de Crédito	800.000,00	42.133,49	5,27
Alienação de Bens	245.000,00	61.011,00	24,90
Transferências de Capital	2.810.000,00	1.032.372,80	36,74
RECEITA DE CAPITAL	3.855.000,00	1.135.517,29	29,46
TOTAL DA RECEITA	93.100.000,00	78.743.845,43	84,58

Fonte: ¹Dados do Sistema e-Sfinge – Módulo Planejamento e ²Demonstrativos do Balanço Geral consolidado.

Gráfico 04 – Composição da Receita Orçamentária Arrecadada: 2017

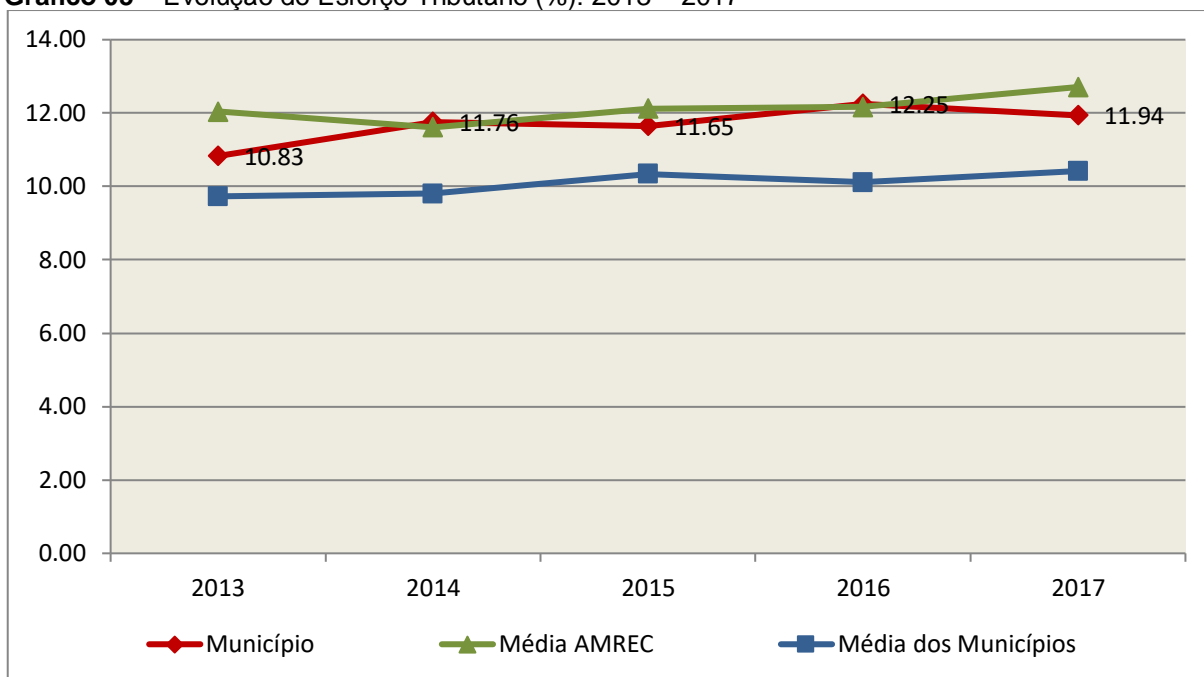


Fonte: Demonstrativos do Balanço Geral consolidado.

O gráfico anterior apresenta a relação de cada receita por origem com o total arrecadado no exercício. Destaca-se que parcela significativa da receita, **68,43%**, está concentrada nas transferências correntes.

Um aspecto importante a ser analisado na gestão da receita orçamentária pode ser traduzido como “esforço tributário”. O gráfico que segue mostra a evolução da receita tributária em relação ao total das receitas correntes do Município.

Gráfico 05 – Evolução do Esforço Tributário (%): 2013 – 2017

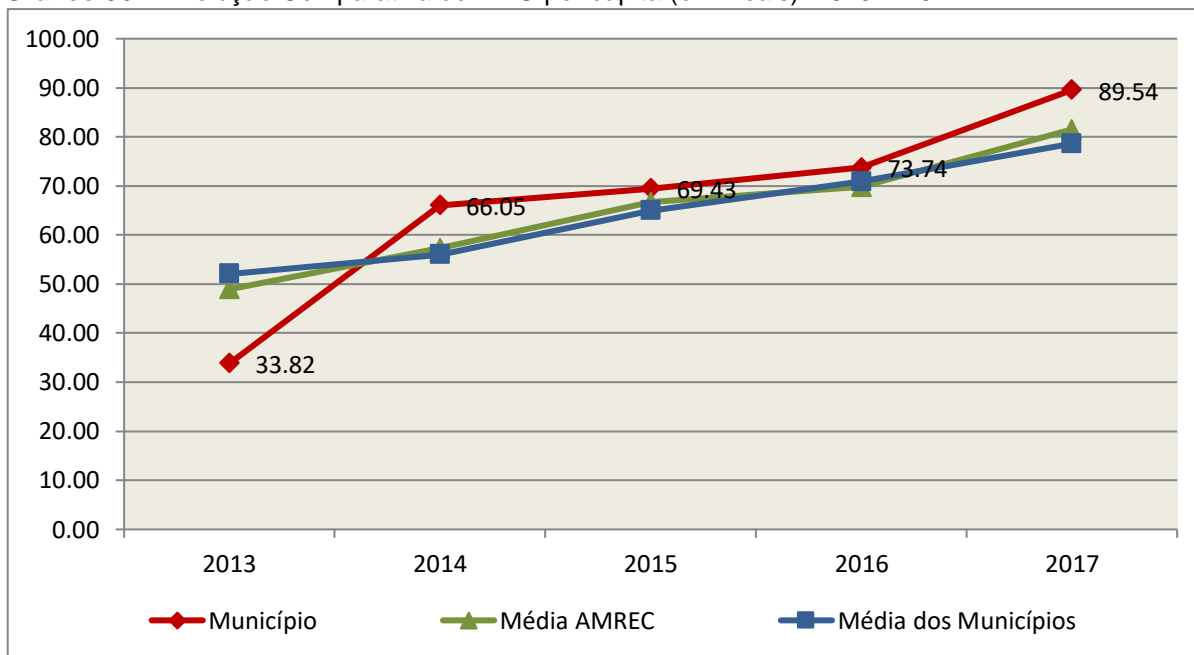


Fonte: Demonstrativos dos Balanços Gerais consolidados e análise técnica.

Relativamente às receitas arrecadadas, deve-se dar destaque às receitas próprias com impostos no exercício da competência tributária estabelecida constitucionalmente e exigida pela Lei de Responsabilidade Fiscal.

Nesse sentido, destaca-se no gráfico a seguir a evolução do IPTU arrecadado *per capita* nos últimos 5 (cinco) anos.

Gráfico 06 – Evolução Comparativa do IPTU per capita (em Reais): 2013 – 2017



Fonte: Demonstrativos dos Balanços Gerais consolidados, IBGE e análise técnica.

A Dívida Ativa apresentou o seguinte comportamento no exercício em análise:

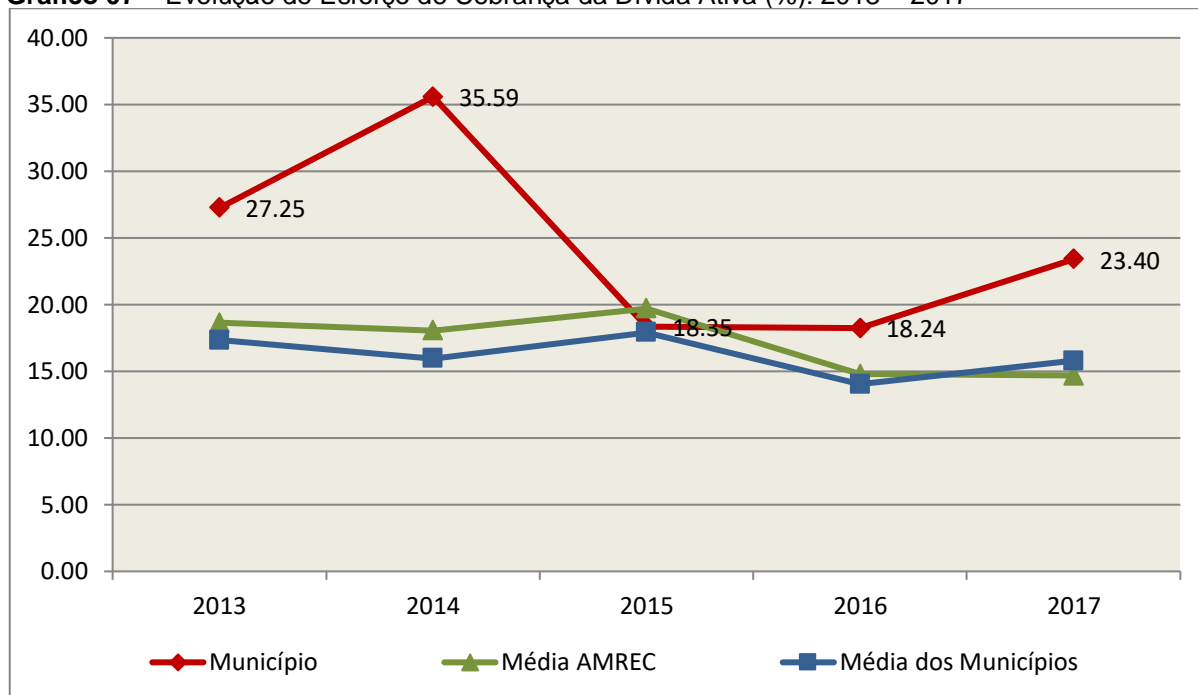
Quadro 05 – Movimentação da Dívida Ativa (em Reais): 2017

Saldo Anterior	Inscrição/Transferências/Atualização	Recebimento	Transferências/Outras Baixas	Saldo Final
5.378.876,70	2.598.531,64	1.258.551,22	76.141,61	6.642.715,51

Fonte: Demonstrativos dos Balanços Gerais consolidados.

Importante também analisar a eficiência na cobrança da dívida ativa ao longo dos últimos cinco anos. O gráfico seguinte mostra o percentual de dívida ativa recebida em relação ao saldo do exercício anterior:

Gráfico 07 – Evolução do Esforço de Cobrança da Dívida Ativa (%): 2013 – 2017



Fonte: Demonstrativos dos Balanços Gerais consolidados e análise técnica.

No tocante as despesas executadas em contraposição às orçadas (incluindo as alterações orçamentárias), segundo a classificação funcional, tem-se a demonstração do próximo quadro:

Quadro 06 – Comparativo entre a Despesa por Função de Governo Autorizada e Executada: 2017

DESPESA POR FUNÇÃO DE GOVERNO	AUTORIZAÇÃO ¹ (R\$)	EXECUÇÃO ² (R\$)	% EXECUTADO
01-Legislativa	3.000.000,00	2.255.000,00	75,17
04-Administração	11.347.185,00	9.036.452,56	79,64
06-Segurança Pública	350.000,00	122.884,02	35,11

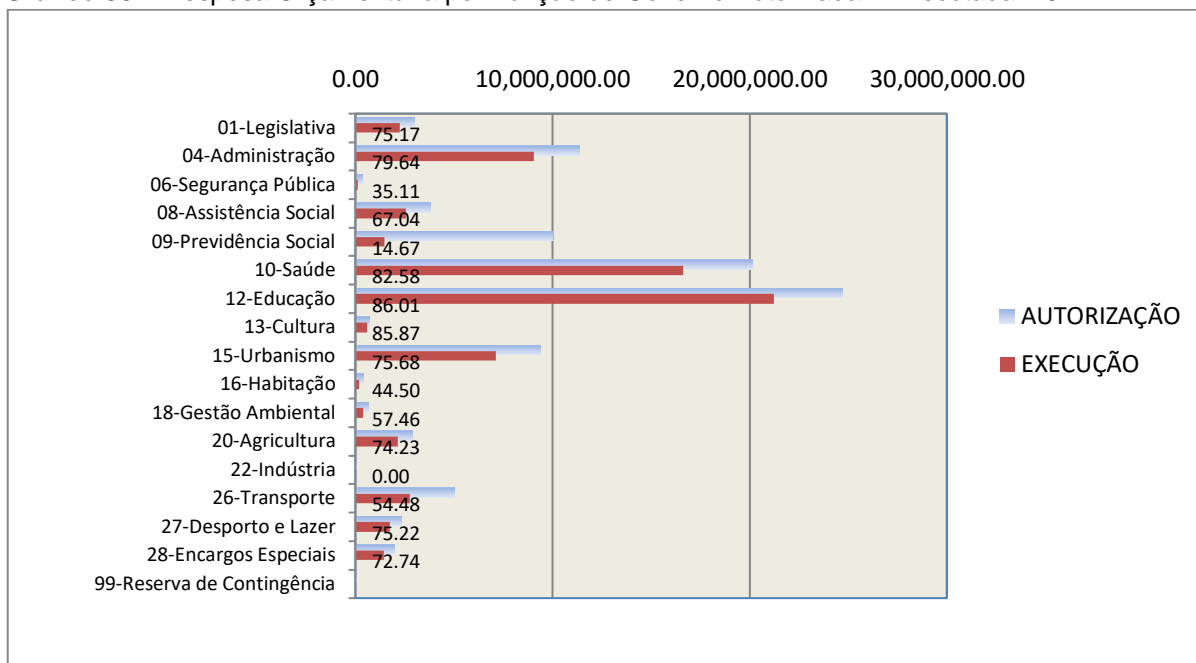
DESPESA POR FUNÇÃO DE GOVERNO	AUTORIZAÇÃO ¹ (R\$)	EXECUÇÃO ² (R\$)	% EXECUTADO
08-Assistência Social	3.807.385,50	2.552.337,53	67,04
09-Previdência Social	10.000.000,00	1.466.778,87	14,67
10-Saúde	20.130.208,29	16.623.159,87	82,58
12-Educação	24.687.840,94	21.234.968,56	86,01
13-Cultura	695.000,00	596.770,65	85,87
15-Urbanismo	9.408.773,75	7.120.396,15	75,68
16-Habitação	435.000,00	193.567,40	44,50
18-Gestão Ambiental	683.635,55	392.807,38	57,46
20-Agricultura	2.919.534,13	2.167.028,66	74,23
22-Indústria	50.000,00	-	-
26-Transporte	5.041.250,00	2.746.363,70	54,48
27-Desporto e Lazer	2.337.495,60	1.758.313,98	75,22
28-Encargos Especiais	2.000.000,00	1.454.766,61	72,74
99-Reserva de Contingência	35.000,00	-	-
TOTAL DA DESPESA	96.928.308,76	69.721.595,94	71,93

Fontes: ¹Dados do Sistema e-Sfinge – Módulo Planejamento e ²Demonstrativos do Balanço Geral consolidado.

A análise entre despesa autorizada e executada configura-se importante quando se tem como objetivo subsidiar o parecer prévio, permitindo identificar quais funções foram priorizadas ou contingenciadas em relação à deliberação legislativa no tocante ao orçamento municipal.

O gráfico seguinte demonstra o cotejamento entre as despesas autorizadas e executadas segundo as funções de governo. Trata-se de uma representação gráfica do Quadro anterior.

Gráfico 08 – Despesa Orçamentária por Função de Governo Autorizada x Executada: 2017



Fonte: Demonstrativos do Balanço Geral consolidado e análise técnica.

A evolução das despesas executadas por função de governo está demonstrada no quadro a seguir:

Quadro 07 – Evolução das Despesas Executadas por Função de Governo (em Reais): 2013 – 2017

DESPESA POR FUNÇÃO DE GOVERNO	2013	2014	2015	2016	2017
01-Legislativa	1.658.712,69	1.885.000,00	2.113.853,74	2.257.128,28	2.255.000,00
04-Administração	6.211.377,18	6.763.922,92	7.562.415,27	8.062.561,51	9.036.452,56
06-Segurança Pública	4.400.252,47	169.370,85	118.471,98	193.521,52	122.884,02
08-Assistência Social	1.880.527,78	2.550.440,74	1.816.721,91	2.227.177,48	2.552.337,53
09-Previdência Social	570.201,10	620.912,45	939.936,92	1.178.621,28	1.466.778,87
10-Saúde	11.895.346,14	13.966.943,78	13.588.440,23	15.274.574,74	16.623.159,87
12-Educação	13.891.740,79	17.027.437,47	17.592.913,87	19.798.358,76	21.234.968,56
13-Cultura	499.931,22	484.624,64	561.754,32	390.207,96	596.770,65
15-Urbanismo	1.306.769,65	6.332.433,86	7.696.602,44	7.939.024,65	7.120.396,15
16-Habitação	351.903,17	237.661,43	170.909,23	150.657,95	193.567,40
17-Saneamento	283.933,50	311.165,05	-	-	-
18-Gestão Ambiental	393.232,68	507.721,73	286.285,82	278.843,51	392.807,38
20-Agricultura	1.901.671,85	2.033.108,42	2.213.681,52	2.213.737,71	2.167.028,66
22-Indústria	343.865,12	100.800,00	-	-	-
26-Transporte	4.153.547,62	7.061.293,39	8.054.937,62	6.369.836,89	2.746.363,70
27-Desporto e Lazer	1.341.862,79	2.015.092,08	1.282.255,27	1.329.618,14	1.758.313,98
28-Encargos Especiais	1.690.517,71	1.477.351,94	1.520.035,43	838.833,43	1.454.766,61

DESPESA POR FUNÇÃO DE GOVERNO	2013	2014	2015	2016	2017
TOTAL DA DESPESA REALIZADA	52.775.393,46	63.545.280,75	65.519.215,57	68.502.703,81	69.721.595,94

Fonte: Demonstrativos do Balanço Geral consolidado.

No quadro a seguir, demonstra-se a apuração das receitas decorrente de impostos, informação utilizada no cálculo dos limites com saúde e educação.

Quadro 08 – Apuração da Receita com Impostos: 2017

RECEITAS COM IMPOSTOS (incluídas as transferências de impostos)	Valor (R\$)	%
Imposto Predial e Territorial Urbano	2.327.032,44	5,08
Imposto sobre Serviços de Qualquer Natureza	2.347.598,46	5,12
Imposto sobre a Renda e Proventos de qualquer Natureza	1.150.971,37	2,51
Imposto s/Transmissão Inter vivos de Bens Imóveis e Direitos Reais sobre Bens Imóveis	1.155.741,23	2,52
Cota-Parte do ICMS	18.910.932,55	41,25
Cota-Parte do IPVA	2.496.530,11	5,45
Cota-Parte do IPI sobre Exportação	273.829,46	0,60
Cota-Parte do FPM	14.894.540,99	32,49
Cota-Parte do FPM (1%, entregue no mês de julho) - art. 159, I, alínea “e” da C.F. e Emenda Constitucional nº 84, de 2014	683.162,34	1,49
Cota-Parte do FPM (1%, entregue no mês de dezembro) - art. 159, I, alínea “d” da C.F.	662.149,62	1,44
Cota-Parte do ITR	16.644,70	0,04
Transferências Financeiras do ICMS - Desoneração L.C. nº 87/96	66.815,64	0,15
Receita de Dívida Ativa Proveniente de Impostos	797.898,13	1,74
Receita de Multas e Juros provenientes de impostos, inclusive da dívida ativa decorrente de impostos	65.600,66	0,14
TOTAL DA RECEITA COM IMPOSTOS (Base de cálculo para a Educação)	45.849.447,70	100,00
(-) Cota-Parte do FPM (1%, entregue no mês de julho) - art. 159, I, alínea “e” da C.F. e Emenda Constitucional nº 84, de 2014	683.162,34	
(-) Cota-Parte do FPM (1%, entregue no mês de dezembro) - art. 159, I, alínea “d” da C.F.	662.149,62	
TOTAL DA RECEITA COM IMPOSTOS (Base de cálculo para a Saúde)	44.504.135,74	100,00

Fonte: Demonstrativos do Balanço Geral consolidado.

O ingresso de recursos provenientes de impostos tem importância na gestão orçamentária municipal, eis que serve como denominador dos percentuais mínimos de aplicação em saúde e educação.

Da mesma forma, o total da Receita Corrente Líquida (RCL), demonstrado no quadro seguinte, serve como parâmetro para o cálculo dos percentuais máximos das despesas de pessoal estabelecidos na Lei de Responsabilidade Fiscal.

Quadro 09 – Apuração da Receita Corrente Líquida: 2017

DEMONSTRATIVO DA RECEITA CORRENTE LÍQUIDA DO MUNICÍPIO	Valor (R\$)
Receitas Correntes Arrecadadas	81.527.784,82
(-) Dedução das receitas para formação do FUNDEB	7.331.856,01
(-) Compensação entre Regimes de Previdência	146.514,36
(-) Contribuição dos Servidores ao Regime Próprio de Previdência e/ou Assistência	1.773.080,71
TOTAL DA RECEITA CORRENTE LÍQUIDA	72.276.333,74

Fonte: Demonstrativos do Balanço Geral consolidado.

4. ANÁLISE DA GESTÃO PATRIMONIAL E FINANCEIRA

A análise compreendida neste capítulo consiste em demonstrar a situação patrimonial existente ao final do exercício, em contraposição à situação existente no final do exercício anterior; discriminando especificamente a variação da situação financeira do Município e sua capacidade de pagamento de curto prazo.

4.1. Situação Patrimonial

A situação patrimonial do Município está assim demonstrada:

Quadro 10 – Balanço Patrimonial do Município de Forquilha (em Reais): 2017

ATIVO	2016	2017	PASSIVO	2016	2017
ATIVO CIRCULANTE	45.398.442,92	53.383.257,12	PASSIVO CIRCULANTE	4.493.377,74	3.075.228,84
<u>Caixa e Equivalentes de Caixa</u>	10.185.101,94	10.547.268,19	Obrigações Trabalhistas, Prev Curto Prazo	1.435.424,27	606.005,60
<u>Demais Créditos e Valores a Curto Prazo</u>	-	21.130,93	Empréstimos e Financiamentos a Curto Prazo	1.253.642,46	739.606,75
<u>Investimentos e Aplicações Temporárias a Curto Prazo</u>	35.188.718,04	42.786.141,64	Fornecedores e Contas a Pag	920.712,93	996.391,86
Investimento do RPPS	35.188.718,04	42.786.141,64	Demais Obrigações a Curto Prazo	883.598,08	733.224,63
<u>Variação Patrimoniais Diminutivas Pagas Antecipadamente</u>	24.622,94	28.716,36			
<u>Ativo Não Circulante Mantido para Venda</u>	-	-			
ATIVO NÃO CIRCULANTE	76.084.508,16	82.221.780,40	PASSIVO NÃO CIRCULANTE	23.615.990,32	23.079.814,10
<u>Ativo Realizável a Longo</u>	4.572.045,18	5.247.745,25	Empréstimos e	2.124.983,76	1.588.807,54

ATIVO	2016	2017	PASSIVO	2016	2017
<u>Prazo</u>			Financiamentos a Longo Prazo		
Créditos a Longo Prazo	4.572.045,18	5.247.745,25	Provisões a Longo Prazo	21.491.006,56	21.491.006,56
Dívida Ativa Tributária	4.848.405,42	6.135.692,15	Provisões Matemáticas	21.491.006,56	21.491.006,56
Dívida Ativa Não Tributária	530.471,28	507.023,36	Previdenciárias		
(-) Ajuste de Perdas de Créditos a Longo Prazo	-806.831,52	-1.394.970,26	TOTAL DO PASSIVO	28.109.368,06	26.155.042,94
<u>Investimentos</u>	3.190,91	3.312,08			
Participações Permanentes	3.190,91	3.312,08			
Participações Avaliadas pelo Método de Equivalência Patrimonial	3.190,91	3.312,08			
<u>Imobilizado</u>	71.509.272,07	76.970.723,07			
Bens Móveis	18.270.711,05	19.836.346,85			
(-) Depreciação, exaustão e amortizações acumuladas - Bens Móveis	-387.340,74	-532.421,80			
Bens Imóveis	53.625.901,76	57.666.798,02	PATRIMÔNIO LÍQUIDO	93.373.583,02	109.449.994,58
			Patrimônio Social e Capital Social	11.666.216,44	11.666.216,44
			Resultados Acumulados	81.707.366,58	97.783.778,14
			Resultado do Exercício	18.121.442,22	15.966.411,56
			Resultado de Exercícios Anteriores	63.585.924,36	81.707.366,58
			Ajustes de exercícios anteriores	-	110.000,00
TOTAL	121.482.951,08	135.605.037,52	TOTAL	121.482.951,08	135.605.037,52

Fonte: Demonstrativos do Balanço Geral Consolidado.

4.2. Análise do resultado financeiro

Dentre os componentes patrimoniais é relevante no processo de análise das contas municipais, para fins de emissão do parecer prévio, a verificação da evolução do patrimônio financeiro e, sobretudo, a apuração da situação financeira no final do exercício, eis que a existência de passivos financeiros superiores a ativos financeiros revela restrições na capacidade de pagamento do Município frente às suas obrigações financeiras de curto prazo.

O confronto entre o Ativo Financeiro e o Passivo Financeiro do exercício encerrado resulta em Superávit Financeiro de **R\$ 6.338.528,89** e a sua correlação demonstra que para cada R\$ 1,00 (um real) de recursos financeiros existentes, o Município possui **R\$ 0,30** de dívida de curto prazo.

Em relação ao exercício anterior, ocorreu variação positiva de **R\$ 1.448.543,95** passando de um Superávit de R\$ 4.889.984,94 para um Superávit de **R\$ 6.338.528,89**.

Registre-se que a Prefeitura apresentou um Superávit de **R\$ 4.696.419,89**.

Dessa forma, a variação do patrimônio financeiro do Município durante o exercício é demonstrada no quadro seguinte:

Quadro 11 – Variação do patrimônio financeiro do Município (em Reais) – 2016 - 2017

Grupo Patrimonial	Saldo inicial	Saldo final	Varição
Ativo Financeiro	45.373.819,98	53.354.540,76	7.980.720,78
Passivo Financeiro	3.776.021,61	2.691.060,22	-1.084.961,39
Saldo Patrimonial Financeiro	41.597.798,37	50.663.480,54	9.065.682,17
Ativo Financeiro do RPPS e Fundo de Assistência ao Servidor	36.726.863,43	44.356.521,07	7.629.657,64
Passivo Financeiro do RPPS e Fundo de Assistência ao Servidor	19.050,00	31.569,42	12.519,42
Saldo Patrimonial Financeiro sem RPPS e Fundo de Assistência ao Servidor	4.889.984,94	6.338.528,89	1.448.543,95

Fonte: Demonstrativos do Balanço Geral consolidado.

Obs.: No tocante ao Ativo Financeiro no montante de R\$ 44.356.521,07, o valor de R\$ 1.370.364,02 se refere ao Ativo, sem ajuste, do Fundo de Assistência ao Servidor. Já o Passivo Financeiro no montante de R\$ 31.569,42, se refere exclusivamente ao RPPS.

Obs.: A divergência de R\$ 1.331.731,34, entre a variação do patrimônio financeiro ajustado sem o RPPS e Fundo de Assistência ao servidor e o resultado da execução orçamentária ajustada sem o RPPS e Fundo de Assistência ao Servidor refere-se ao cancelamento de Restos a Pagar (excluído RPPS), no valor de R\$ 38.632,68; e ao ajuste do Ativo Financeiro, no valor de R\$ 1.370.364,02, referente disponibilidades do Fundo de Assistência ao Servidor - FMAF que foram transferidos para a Prefeitura Municipal (documento 2 do Anexo da Instrução).

4.2.1. Análise do resultado financeiro por especificação de fontes de recursos

A situação financeira analisada neste item tem como objetivo demonstrar o confronto entre os recursos financeiros e as respectivas obrigações financeiras, segregadas por vínculo de recurso.

Referida análise atende ao que determina o artigo 8º, 50, I da Lei de Responsabilidade Fiscal – LRF, ou seja, vincular os recursos a sua disponibilidade específica.

Para o cálculo utilizou-se os seguintes critérios:

a) FR – Fonte de Recursos: refere-se à discriminação das especificações das fontes de recursos, conforme tabela de destinação de receita deste Tribunal de Contas;

b) Disponibilidade de Caixa Bruta: constitui-se dos saldos recursos financeiros (caixa, bancos, aplicações financeiras e outras disponibilidades financeiras) em 31/12/2016, segregados por especificações de fontes de recursos;

c) Obrigações financeiras: representa os valores, igualmente por disponibilidade de fontes de recursos, dos depósitos de terceiros e resultantes de consignações, cauções, outros depósitos de diversas origens e dos restos a pagar, sendo que, este último refere-se às despesas empenhadas, liquidadas ou não, e que estão pendentes de pagamento.

Ressalta-se, todavia, que em razão da análise técnica decorrente de auditorias, levantamentos, ofícios circulares encaminhados aos jurisdicionados, entre outros instrumentos de verificações, poderá haver ajustes na disponibilidade de caixa e nas obrigações financeiras apresentadas pelo ente.

d) Disponibilidade de Caixa líquida/resultado financeiro: evidencia o resultado financeiro por especificações de fontes de recursos, apurado entre o confronto dos recursos financeiros e as obrigações financeiras, levando-se em consideração os possíveis ajustes.

No tocante à Câmara Municipal, ao Fundo Reequip. Corpo de Bombeiros (FUNREBOM), ao Samae - Serviço Autônomo Municipal de Água e Esgoto, às Autarquias e às Empresas Públicas, suas disponibilidades de caixa serão consideradas como recursos vinculados, mesmo que registradas contabilmente com especificação de Fonte de Recursos 00 - recursos ordinários. O mesmo procedimento será adotado com relação às obrigações financeiras.

A seguir, expõe-se resumo da situação constatada do Município de Forquilha, sendo que no Apêndice, deste Relatório, encontra-se o cálculo de forma detalhada.

Quadro 11- A – Demonstrativo do Resultado Financeiro por especificações de Fonte de Recurso

FONTE DE RECURSOS	DISPONIBILIDADE DE CAIXA LÍQUIDA / INSUFICIÊNCIA FINANCEIRA	Superávit / Déficit
RECURSOS VINCULADOS		
00 - Recursos Ordinários	0,00	SUPERAVIT
01- Receitas e Transferências de Impostos - Educação	0,00	SUPERAVIT
02 - Receitas e Transferências de Impostos - Saúde	30.583,14	SUPERAVIT
03 - Contribuição para Fundo Previdenciário do Regime Próprio de Previdência Social – RPPS (patronal, servidores e compensação financeira)	0,00	SUPERAVIT
04 - Contribuição para Fundo Financeiro do Regime Próprio de Previdência Social – RPPS (patronal, servidores e compensação financeira)	0,00	SUPERAVIT
05 - Aporte para Cobertura de Déficit Atuarial ao RPPS	0,00	SUPERAVIT
06 - Recursos Diretamente Arrecadados pela Administração Indireta e Fundos	21.239,91	SUPERAVIT
07 - Contribuição de Intervenção no Domínio Econômico - CIDE	26.682,02	SUPERAVIT
08 - Contribuição para o Custeio dos Serviços de Iluminação Pública - COSIP	13.784,10	SUPERAVIT
09 - FIA Imposto de Renda	0,00	SUPERAVIT
10 - Convênio de Trânsito - Militar	109,42	SUPERAVIT
11 - Convênio de Trânsito - Civil	133.550,46	SUPERAVIT

FONTE DE RECURSOS	DISPONIBILIDADE DE CAIXA LÍQUIDA / INSUFICIÊNCIA FINANCEIRA	Superávit / Déficit
12 Convênio de Trânsito - Prefeitura	53.323,30	SUPERAVIT
18 - Transferências do FUNDEB - (aplicação na remuneração dos profissionais do Magistério da Educação Básica em efetivo exercício) - R\$ 0,00	18.964,76	SUPERAVIT
19 - Transferências do FUNDEB - (aplicação em outras despesas da Educação Básica) - R\$ 18.964,76		
31 - Transferências de Convênios – União/Assistência Social	0,00	SUPERAVIT
32 - Transferências de Convênios – União/Educação	61.641,41	SUPERAVIT
33 - Transferências de Convênios – União/Saúde	7.540,70	SUPERAVIT
34 - Transferências de Convênios – União/Outros (não relacionados à educação/saúde/assistência social)	251.047,54	SUPERAVIT
35 - Transferências do Sistema Único de Assistência Social – SUAS/União	285.468,69	SUPERAVIT
36 - Salário-Educação	2.317.979,03	SUPERAVIT
37 - Outras Transferências do Fundo Nacional de Desenvolvimento da Educação – FNDE (não repassadas por meio de convênios)	130.003,98	SUPERAVIT
38 - Transferências do Sistema Único de Saúde – SUS/União	1.530.106,91	SUPERAVIT
39 - Fundo Especial do Petróleo e Transferências Decorrentes de Compensação Financeira pela Exploração de Recursos Naturais	70.433,21	SUPERAVIT
40 - Royalties de Petróleo – Educação - Lei nº 12.858/2013	0,00	SUPERAVIT
41 - Royalties de Petróleo – Saúde - Lei nº 12.858/2013	0,00	SUPERAVIT
42 - Outras Transferências Legais e Constitucionais – União	0,00	SUPERAVIT
61 - Transferências de Convênios – Estado/Assistência Social	0,00	SUPERAVIT
62 - Transferências de Convênios – Estado/Educação	2.283,24	SUPERAVIT
63 - Transferências de Convênios – Estado/Saúde	0,00	SUPERAVIT
64 - Transferências de Convênios – Estado/Outros (não relacionados à educação/saúde/assistência social)	0,00	SUPERAVIT
65 - Transferências do Sistema Único de Assistência Social – SUAS/Estado	79.067,82	SUPERAVIT
66 - Transferências Legais e Constitucionais do Estado para o Desenvolvimento da Educação	0,00	SUPERAVIT
67 - Transferências do Sistema Único de Saúde – SUS/Estado	47.956,76	SUPERAVIT
68 - Outras Transferências Legais e Constitucionais - Estado	0,00	SUPERAVIT
80 - Outras Especificações	0,00	SUPERAVIT
81 - Operações de Crédito Internas para Programas da Educação Básica	0,00	SUPERAVIT
82 - Operações de Crédito Internas para Programas de Saúde	0,00	SUPERAVIT
83 - Operações de Crédito Internas - Outros Programas	0,00	SUPERAVIT
84 - Operações de Crédito Externas para Programas da Educação Básica	0,00	SUPERAVIT
85 - Operações de Crédito Externas para Programas de Saúde	0,00	SUPERAVIT
86 - Operações de Crédito Externas - Outros Programas	0,00	SUPERAVIT
87 - Alienações de Bens destinados a Programas da Educação Básica	0,00	SUPERAVIT
88 - Alienações de Bens destinados a Programas de Saúde	95,87	SUPERAVIT

FONTE DE RECURSOS	DISPONIBILIDADE DE CAIXA LÍQUIDA / INSUFICIÊNCIA FINANCEIRA	Superávit / Déficit
89 - Alienações de Bens destinados a Outros Programas	127.492,32	SUPERAVIT
93 - Outras Receitas Não-Primárias	0,00	SUPERAVIT
95 - Antecipação de Depósitos Judiciais	0,00	SUPERAVIT
TOTAL RECURSOS VINCULADOS	5.209.354,59	
00 - Recursos Ordinários	1.129.174,30	SUPERAVIT
TOTAL RECURSOS NÃO VINCULADOS	1.129.174,30	

Fonte: e-Sfinge

4.3. Análise da evolução patrimonial e financeira

A presente análise está baseada na demonstração de quocientes e/ou índices, os quais podem ser definidos como números comparáveis obtidos a partir da divisão de valores absolutos, destinados a medir componentes patrimoniais, financeiros e orçamentários existentes nas demonstrações contábeis.

Os quocientes escolhidos para viabilizar a análise da evolução patrimonial e financeira do Município, nos últimos cinco anos, estão dispostos no quadro a seguir, com a devida memória de cálculo:

Quadro 12 – Quocientes de Situação Patrimonial e Financeira – 2013 – 2017

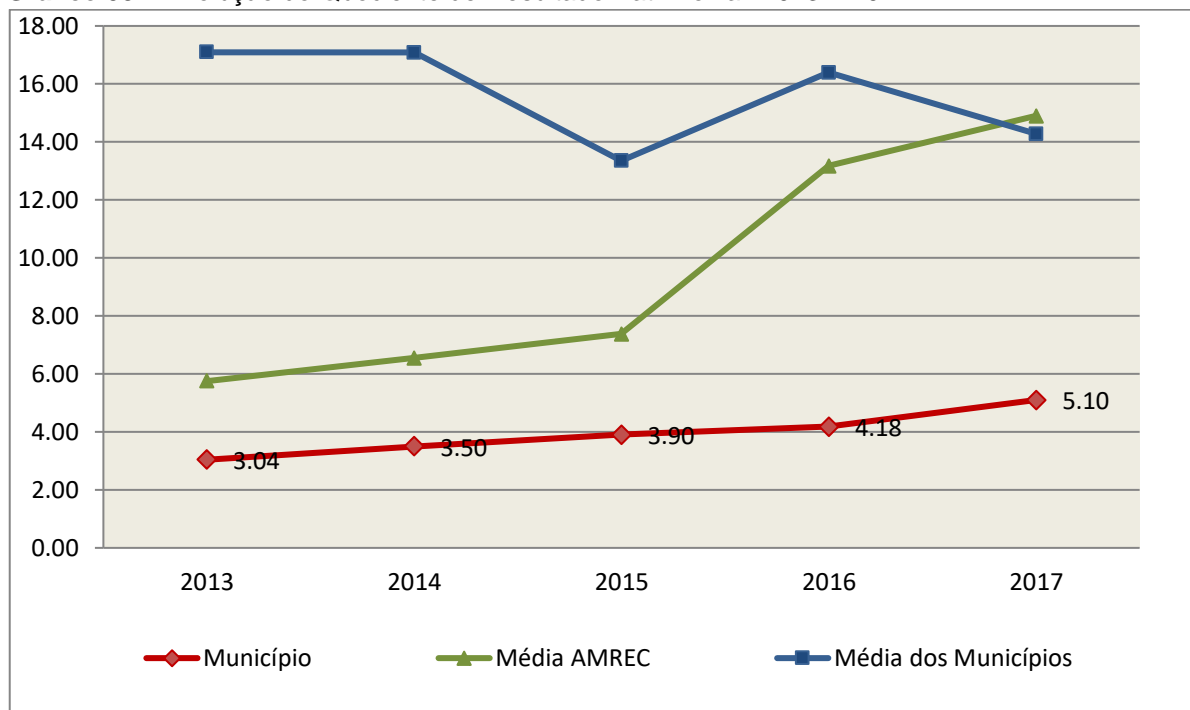
ITENS / ANO	2013	2014	2015	2016	2017
1 Despesa Executada	52.775.393,46	63.545.280,75	65.519.215,57	68.502.703,81	69.721.595,94
2 Restos a Pagar	1.959.710,71	1.504.630,86	1.644.241,25	2.892.423,53	1.957.835,59
3 Ativo Financeiro Ajustado - Excluído RPPS e Fundo de Assistência ao Servidor	5.315.858,98	6.746.470,05	5.467.962,33	8.646.956,55	8.998.019,69
4 Passivo Financeiro Ajustado – Excluído RPPS e Fundo de Assistência ao Servidor	2.185.682,42	1.820.939,68	2.064.673,66	3.756.971,61	2.659.490,80
5 Ativo Real	71.519.890,77	86.205.328,81	100.673.359,38	121.482.951,08	135.605.037,52
6 Passivo Real	23.541.677,40	24.609.080,59	25.830.728,74	29.078.956,21	26.572.030,71
QUOCIENTES	2013	2014	2015	2016	2017
Resultado Patrimonial (5÷6)	3,04	3,50	3,90	4,18	5,10
Situação Financeira (3÷4)	2,43	3,70	2,65	2,30	3,38
Restos a Pagar (2÷1)*100	3,71	2,37	2,51	4,22	2,81

Fonte: Demonstrativos do Balanço Geral consolidado e análise técnica.

O Quociente do Resultado Patrimonial é resultante da relação entre o Ativo Real e o Passivo Real.

Não há um parâmetro mínimo definido, mas se o resultado deste quociente apresentar-se inferior a 1,00 será indicativo da existência de dívidas (curto e longo prazo) sem ativos suficientes para cobri-las.

Gráfico 09 – Evolução do Quociente de Resultado Patrimonial: 2013 – 2017



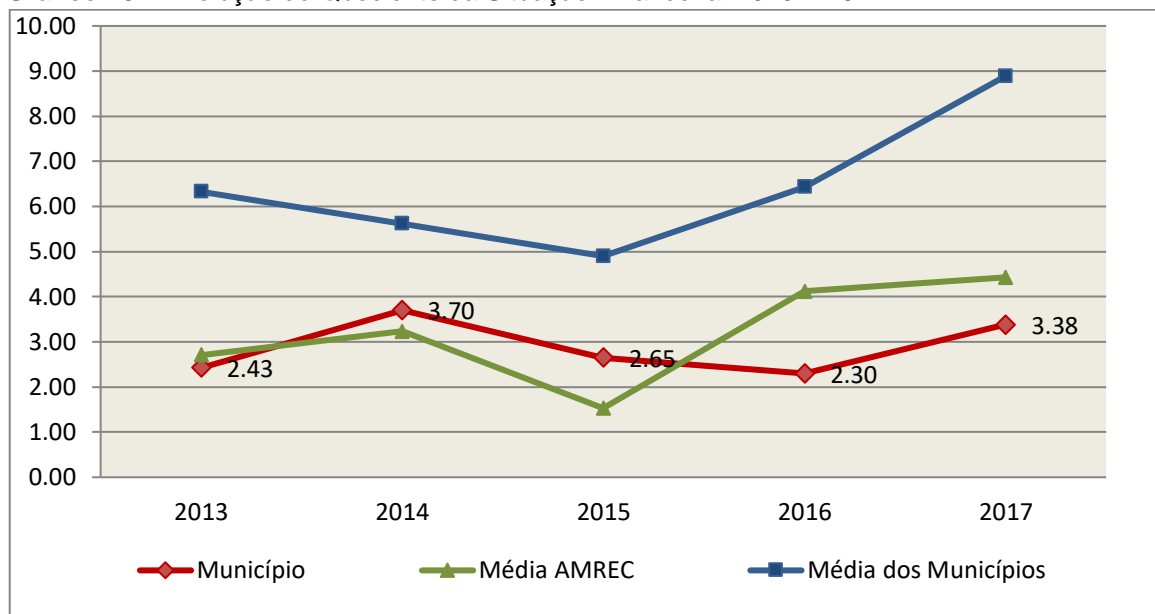
Fonte: Demonstrativos dos Balanços Gerais consolidados e análise técnica.

Como demonstra o gráfico anterior, no final do exercício de 2017 o Ativo Real apresenta-se **5,10** vezes maior que o Passivo Real (dívidas).

O Quociente da Situação Financeira é resultante da relação entre o Ativo Financeiro e o Passivo Financeiro, demonstrando a capacidade de pagamento de curto prazo do Município.

O ideal é que esse quociente apresente valor maior que 1,00, pois assim indicará que as obrigações financeiras de curto prazo podem ser cobertas pelos ativos financeiros do Município.

Gráfico 10 – Evolução do Quociente da Situação Financeira: 2013 – 2017



Fonte: Demonstrativos dos Balanços Gerais consolidados e análise técnica.

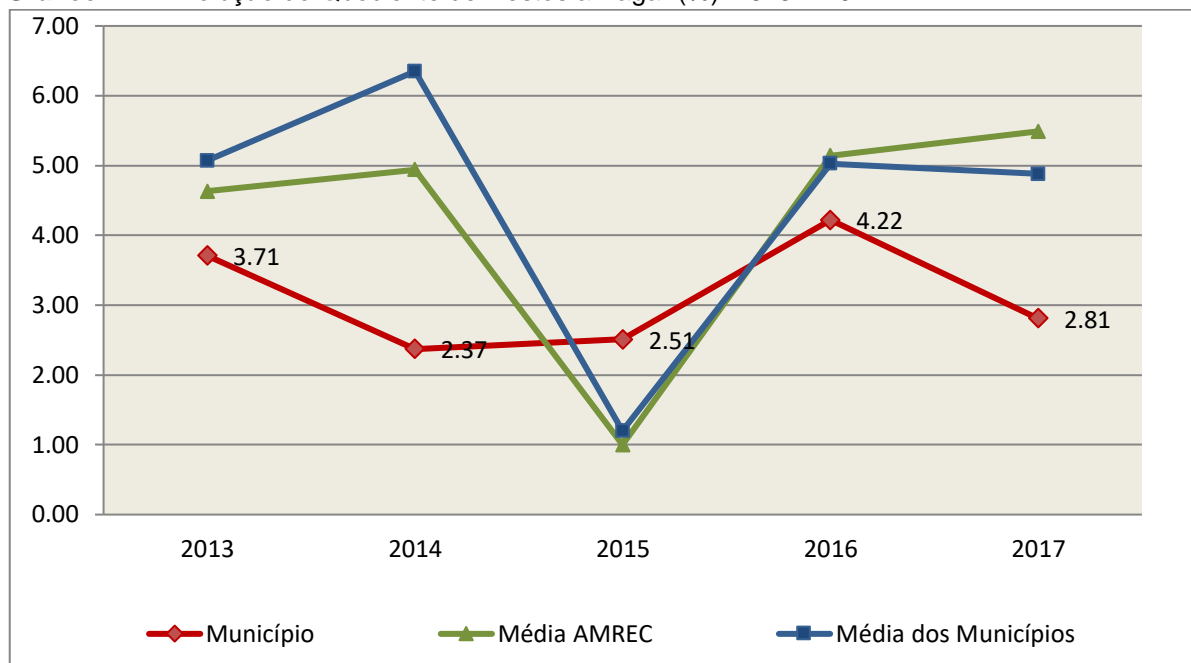
Como demonstra o gráfico, a situação financeira do Município apresenta-se Superavitária, sendo que no final do exercício de 2017 o Ativo Financeiro representa **3,38** vezes o valor do Passivo Financeiro.

O Quociente de Restos a Pagar (processados e não processados) expressa em termos percentuais à relação entre o saldo final dos restos a pagar e o total da Despesa Orçamentária.

Quanto menor esse quociente, menos comprometida será a gestão orçamentária e o fluxo financeiro do Município. Aumentos significativos deste quociente podem indicar que o Município não está conseguindo pagar no exercício as despesas que nele empenhou.

A situação apresentada pelo Município de Forquilha é demonstrada no gráfico a seguir:

Gráfico 11 – Evolução do Quociente de Restos a Pagar (%): 2013 – 2017



Fonte: Demonstrativos dos Balanços Gerais consolidados e análise técnica.

Verifica-se no gráfico anterior que o saldo final de Restos a Pagar corresponde a **2,81%** da despesa orçamentária do exercício.

4.4. Situação Atuarial do Regime Próprio de Previdência

O Regime Próprio de Previdência do Município de Forquilha, gerido pelo Fundo Municipal de Previdência Social dos Servidores de Forquilha - FORQUILHINHAPREV, sob a forma de FUNDO, apresentou o Relatório de Avaliação Atuarial – RAA para o exercício de 2017, com data-base em 31/12/2016, tendo os seguintes resultados:

FORQUILHINHA	2017
Nº Servidores ativos	606
Nº Beneficiários (Inativos e pensionistas)	33
TOTAL	639
Resultados	Consolidado
Patrimônio Atual	35.201.735,36
(+) Receitas Futuras Projetadas ⁴	39.836.242,65

⁴O valor resultante da presente rubrica é composto pela somatória das receitas de contribuição dos servidores, receitas de contribuição da quota patronal e, dependendo da Unidade, das receitas oriundas de compensação

(-) Benefícios Futuros Projetados ⁵	73.086.640,55
Resultado Atuarial	1.951.337,46

De forma comparativa aos exercícios anteriores, têm-se os seguintes resultados:

Resultados	31/12/2014	31/12/2015	31/12/2016
Patrimônio Atual	21.491.006,57	27.257.297,67	35.201.735,36
(+) Receitas Futuras Projetadas	20.492.200,73	32.773.848,84	39.836.242,65
(-) Benefícios Futuros Projetados	41.983.207,30	60.031.146,51	73.086.640,55
Resultado Atuarial	(0,00)	(0,00)	1.951.337,46

Segundo dados apresentados pelo Relatório do Atuário, Sr. Thiago Fernandes (MIBA nº 100.002), constata-se que a situação do Regime Próprio de Previdência de Forquilha é de equilíbrio atuarial nos dois últimos três exercícios, considerando o Plano de Amortização do Passivo Atuarial que impacta positivamente em R\$ 2.543.582,02.

Assim, considerando o Plano de Amortização vigente, observou-se um Equilíbrio Atuarial no Relatório de Avaliação Atuarial de 2017, com data base em 31/12/2016, o que indica que em 2017 as obrigações futuras do RPPS estavam cobertas pelo rol de ativos e recebimentos futuros no montante indicado.

5. ANÁLISE DO CUMPRIMENTO DE LIMITES

O ordenamento vigente estabelece limites mínimos para aplicação de recursos na Educação e Saúde, bem como os limites máximos para despesas com pessoal.

previdenciária – COMPREV, amortização de dívidas das contribuições passadas e das alíquotas suplementares e/ou aportes de caixa.

⁵O valor resultante da presente rubrica é composto pela somatória das despesas de benefício concedido, despesas de benefício a conceder e, dependendo da Unidade, das despesas oriundas de compensação previdenciária – COMPREV.

5.1. Saúde

Limite: mínimo de 15% das receitas com impostos, inclusive transferências, de aplicação em Ações e Serviços Públicos de Saúde para o exercício de 2017 – artigo 77, III, e § 4º, do Ato das Disposições Constitucionais Transitórias - ADCT.

Constatou-se que o Município aplicou o montante de **R\$ 11.026.440,15** em gastos com Ações e Serviços Públicos de Saúde, o que corresponde a **24,78%** da receita proveniente de impostos, sendo aplicado A MAIOR o valor de **R\$ 4.350.819,79**, representando **9,78%** do mesmo parâmetro, **CUMPRINDO** o disposto no artigo 77, III, e § 4º, do Ato das Disposições Constitucionais Transitórias - ADCT.

A apuração das despesas com Ações e Serviços Públicos de Saúde, pode ser demonstrada da seguinte forma:

Quadro 13 – Apuração das Despesas com Ações e Serviços Públicos de Saúde: 2017

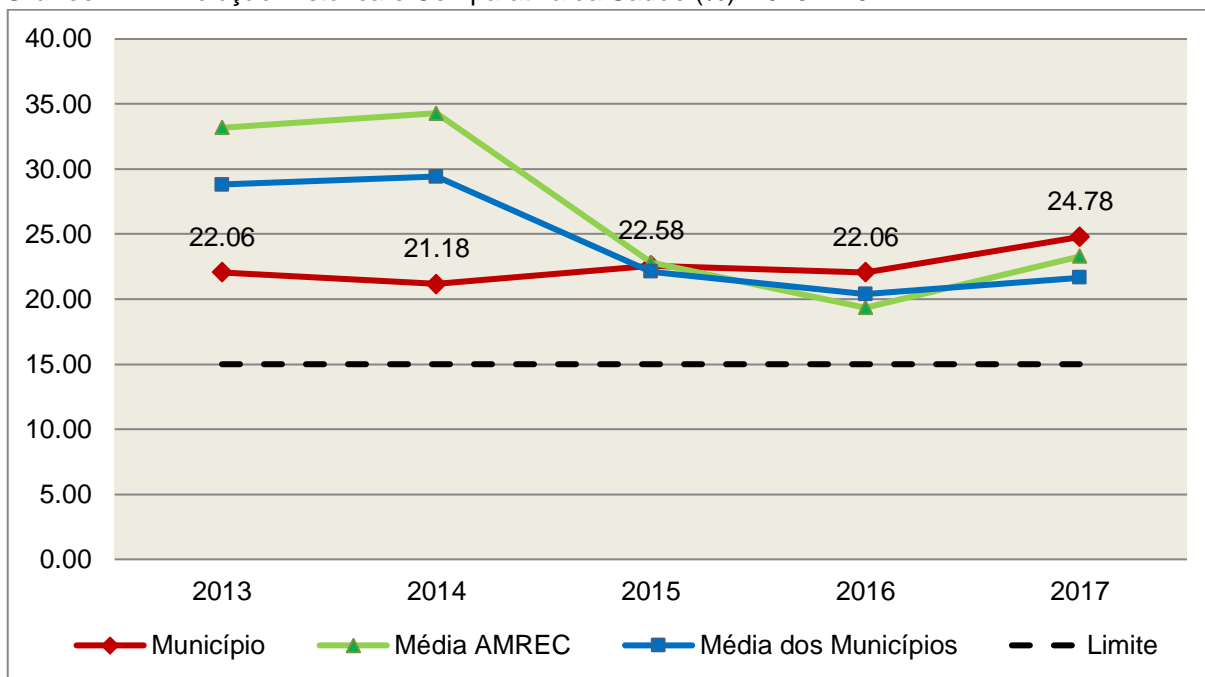
COMPONENTE	VALOR (R\$)	%
Total da Receita com Impostos	44.504.135,74	100,00
Total das Despesas com Ações e Serviços Públicos de Saúde	16.557.646,39	37,20
Atenção Básica	15.816.144,53	35,54
Assistência Hospitalar e Ambulatorial	605.724,24	1,36
Vigilância Sanitária	54.218,22	0,12
Vigilância Epidemiológica	81.559,40	0,18
(-) Total das Deduções com Ações e Serviços Públicos de Saúde*	5.531.206,24	12,43
Total das Despesas para Efeito do Cálculo	11.026.440,15	24,78
Valor Mínimo a ser Aplicado	6.675.620,36	15,00
Valor Acima do Limite	4.350.819,79	9,78

Fonte: Demonstrativos do Balanço Geral consolidado.

*Deduções, incluindo-se os convênios, dispostas nas informações complementares deste Relatório.

O gráfico seguinte apresenta a evolução histórica e comparativa da aplicação em Ações e Serviços Públicos de Saúde:

Gráfico 12 – Evolução Histórica e Comparativa da Saúde (%): 2013 – 2017



Fonte: Demonstrativos dos Balanços Gerais consolidados e análise técnica.

O gráfico anterior demonstra que o Município de Forquilha em 2017 aumentou seus gastos com Ações e Serviços Públicos de Saúde, em termos percentuais, quando comparado ao exercício anterior.

5.2. Ensino

5.2.1. Limite de 25% das receitas de impostos e transferências

Limite: mínimo de 25% proveniente de impostos, compreendida a proveniente de transferências, em gastos com Manutenção e Desenvolvimento do Ensino (exercício de 2017) – art. 212 da Constituição Federal.

Apurou-se que o Município aplicou o montante de **R\$ 11.963.607,27** em gastos com manutenção e desenvolvimento do ensino, o que corresponde a **26,09%** da receita proveniente de impostos, sendo aplicado A MAIOR o valor de **R\$ 501.245,34**, representando **1,09%** do mesmo parâmetro, **CUMPRINDO** o disposto no artigo 212 da Constituição Federal.

A apuração das despesas com a Manutenção e Desenvolvimento do Ensino, pode ser demonstrada da seguinte forma:

Quadro 14 – Apuração das Despesas com Manutenção e Desenvolvimento do Ensino: 2017

COMPONENTE	VALOR (R\$)	%
Total da Receita com Impostos	45.849.447,70	100,00
Valor Aplicado Educação Infantil	8.235.237,70	17,96
Educação Infantil	8.235.237,70	17,96

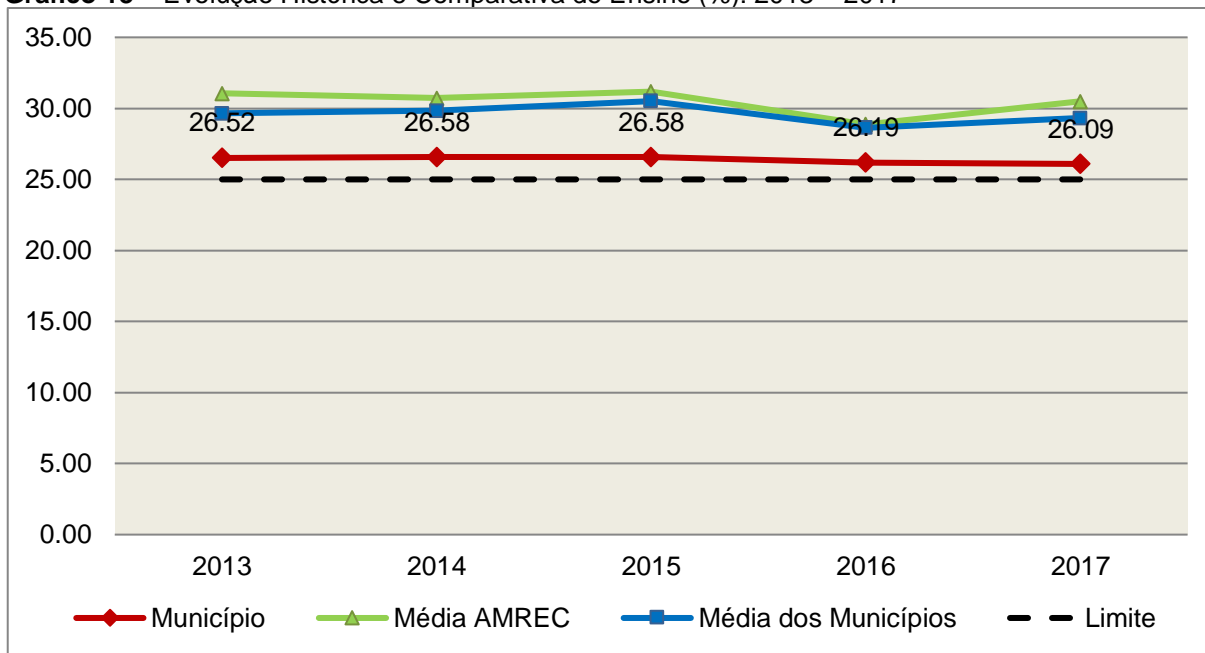
Valor Aplicado Ensino Fundamental	11.607.545,83	25,32
Ensino Fundamental	11.607.545,83	25,32
(-) Total das Deduções consideradas para fins de apuração do Limite Constitucional*	7.879.176,26	17,18
Total das Despesas para efeito de Cálculo	11.963.607,27	26,09
Valor Mínimo a ser Aplicado	11.462.361,93	25,00
Valor Acima do Limite (25%)	501.245,34	1,09

Fonte: Demonstrativos do Balanço Geral consolidado e análise técnica.

*Deduções, incluindo-se os convênios, dispostas nas Informações Complementares deste Relatório.

O gráfico seguinte apresenta a evolução histórica e comparativa da aplicação em Manutenção e Desenvolvimento do Ensino:

Gráfico 13 – Evolução Histórica e Comparativa do Ensino (%): 2013 – 2017



Fonte: Demonstrativos dos Balanços Gerais consolidados e análise técnica.

O gráfico anterior demonstra que o Município de Forquilha em 2017 reduziu seus gastos com Manutenção e Desenvolvimento do Ensino, em termos percentuais, quando comparado ao exercício anterior.

5.2.2. FUNDEB

Limite 1: mínimo de 60% dos recursos oriundos do FUNDEB na remuneração dos profissionais do magistério em efetivo exercício – art. 60, XII, do Ato das Disposições Constitucionais Transitórias - ADCT c/c art. 22 da Lei nº 11.494/07.

Verificou-se que o Município aplicou o valor de **R\$ 8.431.118,04**, equivalendo a **60,70%** dos recursos oriundos do FUNDEB, em gastos com a remuneração dos profissionais do magistério em efetivo exercício, **CUMPRINDO** o estabelecido no artigo 60, inciso XII do Ato das Disposições Constitucionais Transitórias (ADCT) e artigo 22 da Lei nº 11.494/2007.

A apuração das despesas com profissionais do magistério em efetivo exercício pode ser demonstrada da seguinte forma:

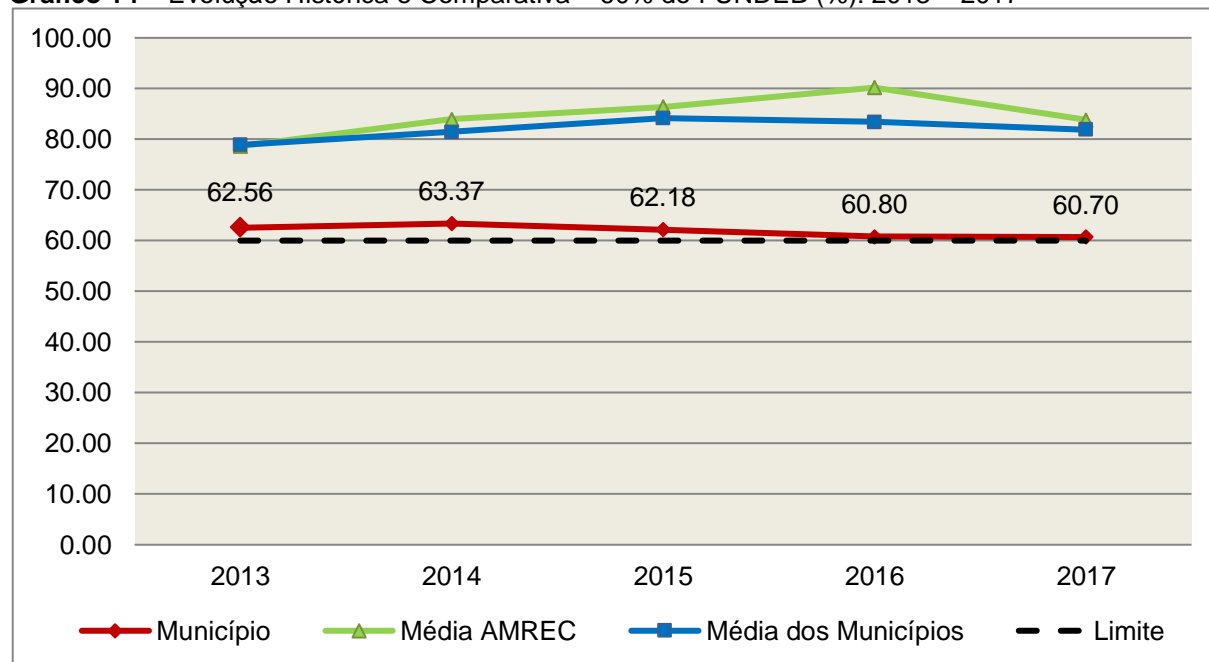
Quadro 15 – Apuração das Despesas com Profissionais do Magistério em Efetivo Exercício – FUNDEB: 2017

COMPONENTE	VALOR (R\$)
Transferências do FUNDEB	13.799.684,39
(+) Rendimentos de Aplicações Financeiras das Contas do FUNDEB	89.333,80
Total dos recursos oriundos do FUNDEB	13.889.018,19
60% dos Recursos Oriundos do FUNDEB	8.333.410,91
Despesas com Profissionais do Magistério em Efetivo Exercício aplicadas com Recursos do FUNDEB	8.431.118,04
Valor Acima do Limite	97.707,13

Fonte: Demonstrativos do Balanço Geral consolidado e da análise técnica.

O gráfico seguinte apresenta a evolução histórica e comparativa da aplicação em despesas com Profissionais do Magistério em Efetivo Exercício:

Gráfico 14 – Evolução Histórica e Comparativa – 60% do FUNDEB (%): 2013 – 2017



Fonte: Demonstrativos dos Balanços Gerais consolidados e análise técnica.

Limite 2: mínimo de 95% dos recursos oriundos do FUNDEB (no exercício financeiro em que forem creditados), em despesas com Manutenção e Desenvolvimento da Educação Básica – art. 21 da Lei nº 11.494/07.

Constatou-se que o Município aplicou o valor de **R\$ 13.870.053,43**, equivalendo a **99,86%** dos recursos oriundos do FUNDEB, em despesas com Manutenção e Desenvolvimento da Educação Básica, **CUMPRINDO** o estabelecido no artigo 21 da Lei nº 11.494/2007.

A apuração das despesas com Manutenção e Desenvolvimento da Educação Básica com recursos oriundos do FUNDEB pode ser demonstrada da seguinte forma:

Quadro 16 – Apuração das Despesas com FUNDEB: 2017

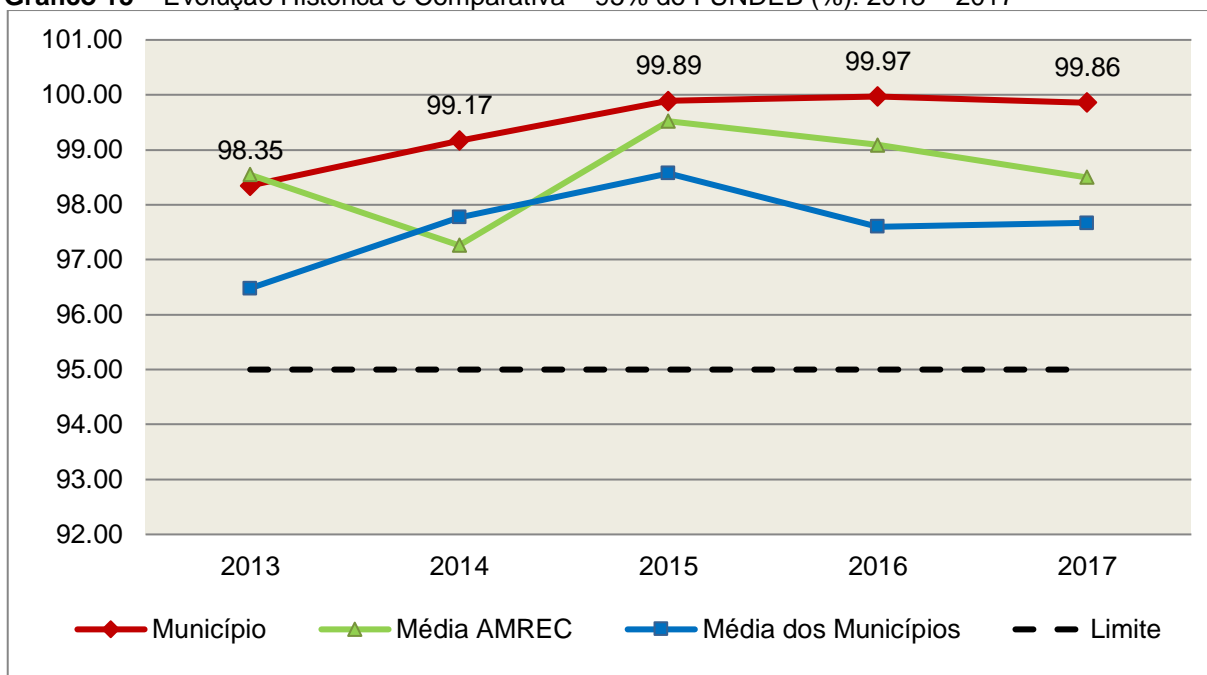
COMPONENTE	VALOR (R\$)
Total dos Recursos Oriundos do FUNDEB	13.889.018,19
95% dos Recursos do FUNDEB	13.194.567,28
Despesas com manutenção e desenvolvimento da educação básica aplicadas no exercício com recursos do FUNDEB *	13.870.053,43
Valor Acima do Limite	675.486,15

Fonte: Demonstrativos do Balanço Geral consolidado e análise técnica.

Obs.: * Apuração efetuada com base na execução orçamentária (despesas empenhadas, liquidadas e pagas e os restos a pagar inscritos no exercício com disponibilidade financeira, considerando-se ainda as possíveis exclusões relativas às despesas impróprias, entre outras).

O gráfico seguinte apresenta a evolução histórica e comparativa da aplicação em Manutenção e Desenvolvimento da Educação Básica com recursos oriundos do FUNDEB:

Gráfico 15 – Evolução Histórica e Comparativa – 95% do FUNDEB (%): 2013 – 2017



Fonte: Demonstrativos dos Balanços Gerais consolidados e análise técnica.

Com relação às despesas com Manutenção e Desenvolvimento da Educação Básica custeadas com recursos do FUNDEB, no exercício em análise, o Município de Forquilha reduziu sua aplicação, quando comparado ao exercício anterior.

Limite 3: utilização dos recursos do FUNDEB, no exercício seguinte ao do recebimento e mediante abertura de crédito adicional - artigo 21, § 2º da Lei nº 11.494/2007.

O Município utilizou, no 1º trimestre mediante a abertura de crédito adicional, integralmente o saldo anterior dos recursos do FUNDEB, no valor de **R\$ 4.140,05, CUMPRINDO** o estabelecido no artigo 21, § 2º da Lei nº 11.494/2007.

Superávit financeiro do FUNDEB em 31/12/2017: No tocante ao controle da utilização dos recursos do FUNDEB para o exercício seguinte apresenta-se o Quadro abaixo:

Quadro 16A – Controle da utilização de recursos para o exercício subsequente (art. 21, § 2º da Lei nº 11.494/2007)

COMPONENTE	VALOR (R\$)
Saldo Financeiro do FUNDEB em 31/12/2017	132.272,56
(-) Despesas inscritas em Restos a Pagar no exercício e em exercícios anteriores pendentes de pagamento e/ou despesas registradas em DDO no exercício, com disponibilidade dos recursos do FUNDEB	113.307,80
(=) Recursos do FUNDEB que não foram utilizados	18.964,76

Fonte: Dados do Sistema e-Sfinge e análise técnica.

5.3. Limites de gastos com pessoal (LRF)

5.3.1. Limite máximo para os gastos com pessoal do Município

Limite: 60% da Receita Corrente Líquida para os gastos com pessoal do Município – art. 169 da Constituição Federal c/c o art. 19, III da Lei Complementar nº 101/2000 (LRF).

Quadro 17 – Apuração das Despesas com Pessoal do Município: 2017

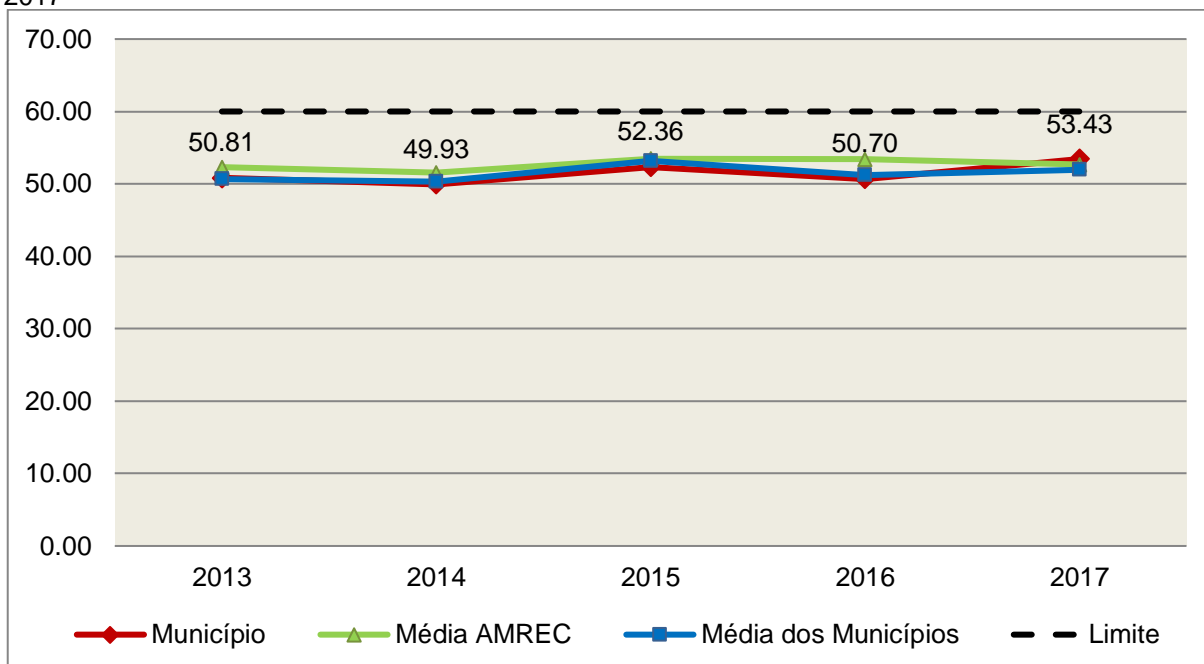
COMPONENTE	VALOR (R\$)	%
TOTAL DA RECEITA CORRENTE LÍQUIDA	72.276.333,74	100,00
LIMITE DE 60% DA RECEITA CORRENTE LÍQUIDA	43.365.800,24	60,00
Total das Despesas para efeito de Cálculo das Despesas com Pessoal do Poder Executivo	36.741.179,74	50,83
Total das Despesas para efeito de Cálculo das Despesas com Pessoal do Poder Legislativo	1.875.532,87	2,59
TOTAL DA DESPESA PARA EFEITO DE CÁLCULO DA DESPESA COM PESSOAL DO MUNICÍPIO	38.616.712,61	53,43
Valor Abaixo do Limite (60%)	4.749.087,63	6,57

Fonte: Sistema e-Sfinge/Demonstrativos do Balanço Geral consolidado.

No exercício em exame, o Município gastou **53,43%** do total da receita corrente líquida em despesas com pessoal, **CUMPRINDO** o limite contido no artigo 169 da Constituição Federal, regulamentado pela Lei Complementar nº 101/2000.

O gráfico seguinte apresenta a evolução histórica e comparativa das despesas com pessoal do Município:

Gráfico 16 – Evolução Histórica e Comparativa da Despesa com Pessoal do Município: 2013 – 2017



Fonte: Demonstrativos dos Balanços Gerais consolidados e análise técnica.

O gráfico anterior mostra o crescimento dos gastos com pessoal do Município de Forquilha, quando comparado ao exercício anterior.

5.3.2. Limite máximo para os gastos com pessoal do Poder Executivo

Limite: 54% da Receita Corrente Líquida para os gastos com pessoal do Poder Executivo (Prefeitura, Fundos, Fundações, Autarquias e Empresas Estatais Dependentes) – Artigo 20, III, 'b' da Lei Complementar nº 101/2000 (LRF).

Quadro 18 – Apuração das Despesas com Pessoal do Poder Executivo: 2017

COMPONENTE	VALOR (R\$)	%
TOTAL DA RECEITA CORRENTE LÍQUIDA	72.276.333,74	100,00
LIMITE DE 54% DA RECEITA CORRENTE LÍQUIDA	39.029.220,22	54,00
Total das Despesas com Pessoal do Poder Executivo	37.767.534,05	52,25
Pessoal e Encargos*	37.671.527,45	52,12
Outras Despesas de Pessoal consideradas pela Instrução(Documento 1 do Anexo do Relatório de Instrução)	96.006,60	0,13
Deduções das Despesas com Pessoal do Poder Executivo**	1.026.354,31	1,42

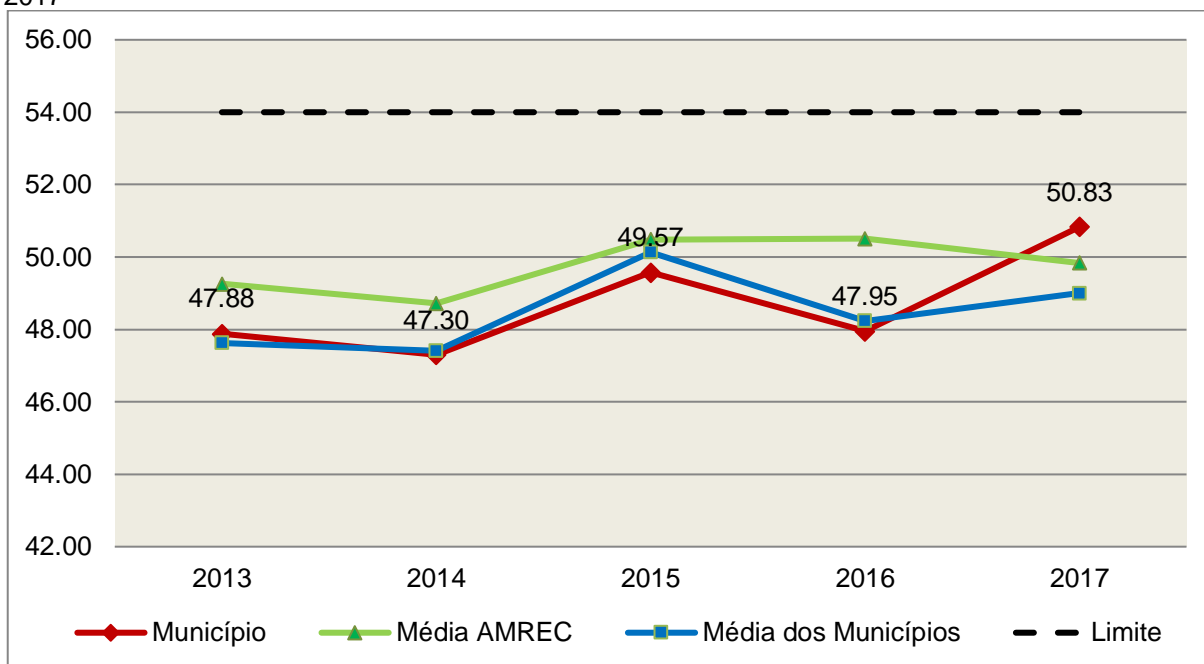
Total das Despesas para efeito de Cálculo das Despesas com Pessoal do Poder Executivo	36.741.179,74	50,83
Valor Abaixo do Limite (54%)	2.288.040,48	3,17

Fonte: * Sistema e-Sfinge/⁶Demonstrativos do Balanço Geral consolidado.
**Deduções dispostas nas Informações Complementares deste Relatório.

O demonstrativo acima comprova que, no exercício em exame, o Poder Executivo gastou **50,83%** do total da receita corrente líquida em despesas com pessoal, **CUMPRINDO** a norma contida no artigo 20, III, 'b' da Lei Complementar nº 101/2000.

O gráfico seguinte apresenta a evolução histórica e comparativa das despesas com pessoal do Poder Executivo:

Gráfico 17 – Evolução Histórica e Comparativa da Despesa com Pessoal do Executivo: 2013 – 2017



Fonte: Demonstrativos dos Balanços Gerais consolidados e análise técnica.

Da análise do gráfico, verifica-se que os gastos com pessoal do Poder Executivo aumentaram, quando comparado ao exercício anterior.

6 Apuração da Despesa de Pessoal: conforme orientação do Manual dos Demonstrativos Fiscais publicado no endereço <http://www.stn.fazenda.gov.br>

5.3.3. Limite máximo para os gastos com pessoal do Poder Legislativo

Limite: 6% da Receita Corrente Líquida para os gastos com pessoal do Poder Legislativo (Câmara Municipal) – Artigo 20, III, 'a' da Lei Complementar nº 101/2000 (LRF).

Quadro 19 – Apuração das Despesas com Pessoal do Poder Legislativo: 2017

COMPONENTE	VALOR (R\$)	%
TOTAL DA RECEITA CORRENTE LÍQUIDA	72.276.333,74	100,00
LIMITE DE 6% DA RECEITA CORRENTE LÍQUIDA	4.336.580,02	6,00
Total das Despesas com Pessoal do Poder Legislativo	1.875.532,87	2,59
Pessoal e Encargos*	1.875.532,87	2,59
Total das Despesas para efeito de Cálculo das Despesas com Pessoal do Poder Legislativo	1.875.532,87	2,59
Valor Abaixo do Limite (6%)	2.461.047,15	3,41

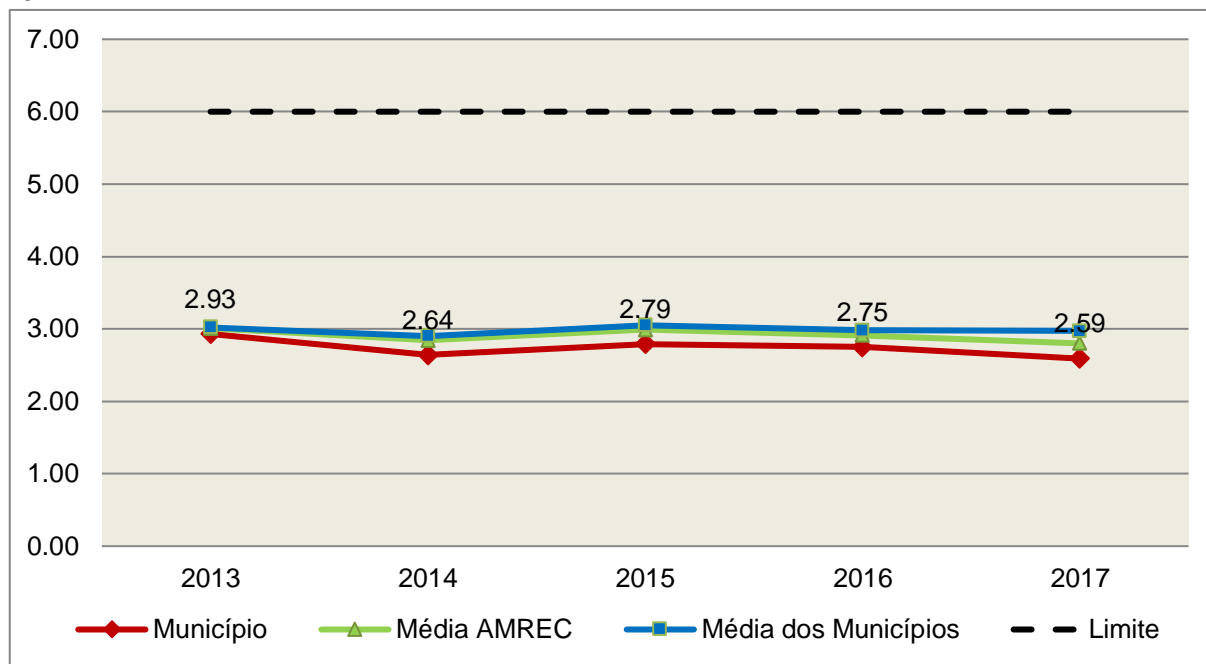
Fonte: * Sistema e-Sfinge/Demonstrativos do Balanço Geral consolidado.

*Deduções dispostas nas Informações Complementares deste Relatório.

O Poder Legislativo gastou, no exercício em exame, **2,59%** do total da receita corrente líquida em despesas com pessoal, **CUMPRINDO** a norma contida no artigo 20, III, 'a' da Lei Complementar nº 101/2000.

O gráfico seguinte apresenta a evolução histórica e comparativa das despesas com pessoal do Poder Legislativo:

Gráfico 18 – Evolução Histórica e Comparativa da Despesa com Pessoal do Legislativo: 2013 – 2017



Fonte: Demonstrativos dos Balanços Gerais consolidados e análise técnica.

O estudo evolutivo dos gastos com pessoal da Câmara expõe que houve uma redução do percentual quando comparado ao exercício anterior.

6. CONSELHOS MUNICIPAIS

Os Conselhos Municipais são considerados órgãos públicos que contribuem de forma significativa na execução de políticas públicas setoriais.

Podem ser de natureza obrigatória ou discricionária, ou seja, os de criação obrigatória são exigidos por leis federais, cujas funções são definidas como deliberativas, fiscalizadoras, assessoramento, supervisora e executiva; enquanto que os discricionários são decorrentes de legislação municipal.

O artigo 7º, § único, da Instrução Normativa nº 20, de 01 de março de 2015 exige a remessa dos pareceres dos conselhos obrigatórios, juntamente com a prestação de contas anual, quais sejam:

- a) Conselho Municipal de Acompanhamento e Controle Social do Fundeb, previsto no art. 24, da Lei Federal n.º 11.494, de 20 de junho de 2007.
- b) Conselho Municipal de Saúde, previsto no art. 1º, caput e § 2º da Lei Federal n.º 8.142, de 28 de dezembro de 1990;

c) Conselho Municipal dos Direitos da Infância e do Adolescente, previsto no art. 88, inciso II da Lei Federal n.º 8.069, de 13 de junho de 1990;

d) Conselho Municipal de Assistência Social, previsto no art. 16, inciso IV, da Lei Federal n.º 8.742, de 07 de dezembro de 1993;

e) Conselho Municipal de Alimentação Escolar, previsto no art. 18 da Lei Federal n.º 11.947, de 16 de junho de 2009;

f) Conselho Municipal do Idoso, previsto no art. 6º da Lei Federal n.º 8.842, de 04 de janeiro de 1994.

6.1. Conselho Municipal de Acompanhamento e Controle Social do FUNDEB (CACCS – FUNDEB)

O Conselho Municipal de Acompanhamento e Controle Social do Fundeb está previsto no artigo 24 da Lei Federal n.º 44.494, de 20 de junho de 2007.

Referido órgão tem a função de acompanhar a correta aplicação dos recursos do Fundeb e do Programa Nacional de Apoio ao Transporte Escolar (PNATE), bem como supervisionar o censo escolar anual.

O Conselho Municipal do Fundeb é autônomo, não é subordinado ao Poder Executivo e seus membros não são remunerados. No entanto, deverá ser criado por lei específica municipal, e sua composição deve obedecer ao que prescreve o art. 24, § 1º, IV e § 2º da Lei n.º 11.494/2007:

Art. 24. O acompanhamento e o controle social sobre a distribuição, a transferência e a aplicação dos recursos dos Fundos serão exercidos, junto aos respectivos governos, no âmbito da União, dos Estados, do Distrito Federal e dos Municípios, por conselhos instituídos especificamente para esse fim.

§ 1º Os conselhos serão criados por legislação específica, editada no pertinente âmbito governamental, observados os seguintes critérios de composição:

[...]

IV - em âmbito municipal, por no mínimo 9 (nove) membros, sendo:

a) 2 (dois) representantes do Poder Executivo Municipal, dos quais pelo menos 1 (um) da Secretaria Municipal de Educação ou órgão educacional equivalente;

b) 1 (um) representante dos professores da educação básica pública;

c) 1 (um) representante dos diretores das escolas básicas públicas;

- d) 1 (um) representante dos servidores técnico-administrativos das escolas básicas públicas;
- e) 2 (dois) representantes dos pais de alunos da educação básica pública;
- f) 2 (dois) representantes dos estudantes da educação básica pública, um dos quais indicado pela entidade de estudantes secundaristas.

§ 2º Integrarão ainda os conselhos municipais dos Fundos, quando houver, 1 (um) representante do respectivo Conselho Municipal de Educação e 1 (um) representante do Conselho Tutelar a que se refere a [Lei nº 8.069, de 13 de julho de 1990](#), indicados por seus pares.

Em consulta ao processo eletrônico gerado através dos dados encaminhados pelo Município de **Forquilha**, constata-se que o Parecer do Conselho do FUNDEB indica que as respectivas contas foram aprovadas (fls. 181/182).

6.2. Conselho Municipal de Saúde (CMS)

O Conselho Municipal de Saúde – CMS está previsto no art. 1º, inciso II da Lei Federal n.º 8.142, de 28 de dezembro de 1990.

Trata-se de um órgão colegiado composto por representantes do governo, prestadores de serviço, profissionais de saúde e usuários, atua na formação de estratégias e no controle da execução das políticas de saúde, inclusive nos aspectos econômicos e financeiros, cujas decisões serão homologadas pelo chefe do poder executivo municipal⁷.

Compõe-se, conforme prescreve a terceira diretriz da Resolução n.º 453, de 10 de maio de 2012:

- a) 50% de entidades e movimentos representativos de usuários;
- b) 25% de entidades representativas dos trabalhadores da área de Saúde;
- c) 25% de representação de governo e prestadores de serviços privados conveniados, ou sem fins lucrativos.

O Conselho Municipal de Saúde tem as competências elencadas pela quinta diretriz da Resolução n.º 453/2012:

Quinta Diretriz: aos Conselhos de Saúde Nacional, Estaduais, Municipais e do Distrito Federal, que têm

⁷ Viana, Luiz Cláudio. O papel dos conselhos municipais na gestão pública [monografia]; orientadora, Maria Eliana Cristina Bar. - Florianópolis, SC, 2011. p. 26

competências definidas nas leis federais, bem como em indicações advindas das Conferências de Saúde, compete:

I - fortalecer a participação e o Controle Social no SUS, mobilizar e articular a sociedade de forma permanente na defesa dos princípios constitucionais que fundamentam o SUS;

II - elaborar o Regimento Interno do Conselho e outras normas de funcionamento;

III - discutir, elaborar e aprovar propostas de operacionalização das diretrizes aprovadas pelas Conferências de Saúde;

IV - atuar na formulação e no controle da execução da política de saúde, incluindo os seus aspectos econômicos e financeiros, e propor estratégias para a sua aplicação aos setores público e privado;

V - definir diretrizes para elaboração dos planos de saúde e deliberar sobre o seu conteúdo, conforme as diversas situações epidemiológicas e a capacidade organizacional dos serviços;

VI - anualmente deliberar sobre a aprovação ou não do relatório de gestão;

VII - estabelecer estratégias e procedimentos de acompanhamento da gestão do SUS, articulando-se com os demais colegiados, a exemplo dos de seguridade social, meio ambiente, justiça, educação, trabalho, agricultura, idosos, criança e adolescente e outros;

VIII - proceder à revisão periódica dos planos de saúde;

IX - deliberar sobre os programas de saúde e aprovar projetos a serem encaminhados ao Poder Legislativo, propor a adoção de critérios definidores de qualidade e resolutividade, atualizando-os face ao processo de incorporação dos avanços científicos e tecnológicos na área da Saúde;

X - a cada quadrimestre deverá constar dos itens da pauta o pronunciamento do gestor, das respectivas esferas de governo, para que faça a prestação de contas, em relatório detalhado, sobre andamento do plano de saúde, agenda da saúde pactuada, relatório de gestão, dados sobre o montante e a forma de aplicação dos recursos, as auditorias iniciadas e concluídas no período, bem como a produção e a oferta de serviços na rede assistencial própria, contratada ou conveniada, de acordo com a Lei Complementar no 141/2012.

XI - avaliar e deliberar sobre contratos, consórcios e convênios, conforme as diretrizes dos Planos de Saúde Nacional, Estaduais, do Distrito Federal e Municipais;

XII - acompanhar e controlar a atuação do setor privado credenciado mediante contrato ou convênio na área de saúde;

XIII - aprovar a proposta orçamentária anual da saúde, tendo em vista as metas e prioridades estabelecidas na Lei de Diretrizes Orçamentárias, observado o princípio do processo de planejamento e orçamento ascendentes, conforme legislação vigente;

XIV - propor critérios para programação e execução financeira e orçamentária dos Fundos de Saúde e acompanhar a movimentação e destino dos recursos;

XV - fiscalizar e controlar gastos e deliberar sobre critérios de movimentação de recursos da Saúde, incluindo o Fundo de Saúde e os recursos transferidos e próprios do Município, Estado, Distrito Federal e da União, com base no que a lei disciplina;

XVI - analisar, discutir e aprovar o relatório de gestão, com a prestação de contas e informações financeiras, repassadas em tempo hábil aos conselheiros, e garantia do devido assessoramento;

XVII - fiscalizar e acompanhar o desenvolvimento das ações e dos serviços de saúde e encaminhar denúncias aos respectivos órgãos de controle interno e externo, conforme legislação vigente;

XVIII - examinar propostas e denúncias de indícios de irregularidades, responder no seu âmbito a consultas sobre assuntos pertinentes às ações e aos serviços de saúde, bem como apreciar recursos a respeito de deliberações do Conselho nas suas respectivas instâncias;

XIX - estabelecer a periodicidade de convocação e organizar as Conferências de Saúde, propor sua convocação ordinária ou extraordinária e estruturar a comissão organizadora, submeter o respectivo regimento e programa ao Pleno do Conselho de Saúde correspondente, convocar a sociedade para a participação nas pré-conferências e conferências de saúde;

XX - estimular articulação e intercâmbio entre os Conselhos de Saúde, entidades, movimentos populares, instituições públicas e privadas para a promoção da Saúde;

XXI - estimular, apoiar e promover estudos e pesquisas sobre assuntos e temas na área de saúde pertinente ao desenvolvimento do Sistema Único de Saúde (SUS);

XXII - acompanhar o processo de desenvolvimento e incorporação científica e tecnológica, observados os

padrões éticos compatíveis com o desenvolvimento sociocultural do País;

XXIII - estabelecer ações de informação, educação e comunicação em saúde, divulgar as funções e competências do Conselho de Saúde, seus trabalhos e decisões nos meios de comunicação, incluindo informações sobre as agendas, datas e local das reuniões e dos eventos;

XXIV - deliberar, elaborar, apoiar e promover a educação permanente para o controle social, de acordo com as Diretrizes e a Política Nacional de Educação Permanente para o Controle Social do SUS;

XXV - incrementar e aperfeiçoar o relacionamento sistemático com os poderes constituídos, Ministério Público, Judiciário e Legislativo, meios de comunicação, bem como setores relevantes não representados nos conselhos;

XXVI - acompanhar a aplicação das normas sobre ética em pesquisas aprovadas pelo CNS;

XXVII - deliberar, encaminhar e avaliar a Política de Gestão do Trabalho e Educação para a Saúde no SUS;

XXVIII - acompanhar a implementação das propostas constantes do relatório das plenárias dos Conselhos de Saúde; e

XXIX - atualizar periodicamente as informações sobre o Conselho de Saúde no Sistema de Acompanhamento dos Conselhos de Saúde (SIACS).

Salienta-se que os membros do Conselho não são remunerados e suas funções são consideradas de relevância pública.

Conforme consta do processo eletrônico gerado através dos dados encaminhados pelo Município de **Forquilha**, a análise do Parecer do Conselho Municipal de Saúde indica que as contas foram aprovadas (fl. 183).

6.3. Conselho Municipal dos Direitos da Criança e do Adolescente

A Constituição Federal trata do dever da família, da sociedade e do Estado, em caráter prioritário, em assegurar à criança e ao adolescente uma série de direitos, conforme pode ser constatado em seu artigo 227:

É dever da família, da sociedade e do Estado assegurar à criança, ao adolescente e ao jovem, com absoluta prioridade, o direito à vida, à saúde, à alimentação, à educação, ao lazer, à profissionalização, à cultura, à dignidade, ao respeito, à liberdade e à convivência familiar

e comunitária, além de colocá-los a salvo de toda forma de negligência, discriminação, exploração, violência, crueldade e opressão.

Nessa linha foi promulgada a Lei nº 8.069, de 13 de julho de 1990, que dispõe sobre o Estatuto da Criança e do Adolescente (ECA) e trata sobre a proteção integral desses.

A referida Lei prevê em seu artigo 88, incisos II e IV, a criação do Conselho Municipal dos Direitos da Criança e do Adolescente e a manutenção de fundo especial, respectivamente. Esse fundo, no caso dos Municípios, deve ser criado por lei municipal, obedecendo ao disposto no artigo 167, IX da Constituição Federal e artigo 74 da Lei nº 4.320/64.

O Conselho Municipal da Criança e do Adolescente é órgão deliberativo e controlador das ações relacionadas à política de atendimento dos direitos da criança e do adolescente.

Em consulta ao processo eletrônico gerado através dos dados encaminhados pelo Município de **Forquilha**, constata-se que as contas foram aprovadas pelo Conselho Municipal dos Direitos da Criança e do Adolescente (fl. 189).

Registra-se que não foi encaminhado o Plano de Ação, Plano de Aplicação e a avaliação de cumprimento dos referidos planos.

6.4. Conselho Municipal de Assistência Social (CMAS)

O Conselho Municipal de Assistência Social está previsto no art. 16, inciso IV da Lei Federal nº 8.742, de 07 de dezembro de 1993.

Citado órgão tem a competência de acompanhar a execução da política de assistência social, e seus membros não são remunerados. No entanto, conforme parágrafo único do art. 16 da Lei nº 8.742/93 as despesas referentes a passagens e diárias de conselheiros representantes do governo ou da sociedade civil, quando estiverem no exercício de suas atribuições devem ser custeadas pelo órgão gestor da Assistência Social.

Conforme consta do processo eletrônico gerado através dos dados encaminhados pelo Município de **Forquilha**, a análise do Parecer do Conselho Municipal de Assistência Social indica que as contas foram aprovadas (fl. 184).

6.5. Conselho Municipal de Alimentação Escolar (CMAE)

O Conselho Municipal de Alimentação Escolar está previsto no artigo 18 da Lei Federal n.º 11.947, de 16 de junho de 2009:

Art. 18. Os Estados, o Distrito Federal e os Municípios instituirão, no âmbito de suas respectivas jurisdições administrativas, Conselhos de Alimentação Escolar - CAE, órgãos colegiados de caráter fiscalizador, permanente, deliberativo e de assessoramento, compostos da seguinte forma:

I - 1 (um) representante indicado pelo Poder Executivo do respectivo ente federado;

II - 2 (dois) representantes das entidades de trabalhadores da educação e de discentes, indicados pelo respectivo órgão de representação, a serem escolhidos por meio de assembleia específica;

III - 2 (dois) representantes de pais de alunos, indicados pelos Conselhos Escolares, Associações de Pais e Mestres ou entidades similares, escolhidos por meio de assembleia específica;

IV - 2 (dois) representantes indicados por entidades civis organizadas, escolhidos em assembleia específica.

§ 1º Os Estados, o Distrito Federal e os Municípios poderão, a seu critério, ampliar a composição dos membros do CAE, desde que obedecida a proporcionalidade definida nos incisos deste artigo.

§ 2º Cada membro titular do CAE terá 1 (um) suplente do mesmo segmento representado.

§ 3º Os membros terão mandato de 4 (quatro) anos, podendo ser reconduzidos de acordo com a indicação dos seus respectivos segmentos.

§ 4º A presidência e a vice-presidência do CAE somente poderão ser exercidas pelos representantes indicados nos incisos II, III e IV deste artigo.

§ 5º O exercício do mandato de conselheiros do CAE é considerado serviço público relevante, não remunerado.

§ 6º Caberá aos Estados, ao Distrito Federal e aos Municípios informar ao FNDE a composição do seu respectivo CAE, na forma estabelecida pelo Conselho Deliberativo do FNDE.

A sua atuação está prevista no artigo 19 da citada lei:

Art. 19. Compete ao CAE:

I - acompanhar e fiscalizar o cumprimento das diretrizes estabelecidas na forma do art. 2º desta Lei;

II - acompanhar e fiscalizar a aplicação dos recursos destinados à alimentação escolar;

III - zelar pela qualidade dos alimentos, em especial quanto às condições higiênicas, bem como a aceitabilidade dos cardápios oferecidos;

IV - receber o relatório anual de gestão do PNAE e emitir parecer conclusivo a respeito, aprovando ou reprovando a execução do Programa.

Parágrafo único. Os CAEs poderão desenvolver suas atribuições em regime de cooperação com os Conselhos de Segurança Alimentar e Nutricional estaduais e municipais e demais conselhos afins, e deverão observar as diretrizes estabelecidas pelo Conselho Nacional de Segurança Alimentar e Nutricional - CONSEA.

Em consulta do processo eletrônico gerado através dos dados encaminhados pelo Município de **Forquilha**, constata-se que o Parecer do Conselho Municipal de Alimentação Escolar foi encaminhado (fls. 185 – 187), contudo, com a assinatura somente da Presidente do Conselho, e sem a remessa de Ata, não restando evidenciado que o mencionado Parecer é fruto de deliberação colegiada do Conselho, motivo pelo qual, **considera-se como não remetido**, em desatendimento ao que dispõe o art. art. 7º, Parágrafo Único, inciso IV da Instrução Normativa N.TC-20/2015.

6.6. Conselho Municipal do Idoso (ou da Pessoa Idosa ou dos Direitos da Pessoa Idosa)

O Conselho Municipal do Idoso está previsto no artigo 6º da Lei Federal n.º 8.842, de 04 de janeiro de 1994.

Suas competências estão previstas no artigo 7º da mesma lei, na redação dada pela Lei n.º 10.741/2003:

Art. 7º Os Conselhos Nacional, Estaduais, do Distrito Federal e Municipais do Idoso, previstos na [Lei nº 8.842, de 4 de janeiro de 1994](#), zelarão pelo cumprimento dos direitos do idoso, definidos nesta Lei.

Conforme consta do processo eletrônico gerado através dos dados encaminhados pelo Município de **Forquilha**, a análise do Parecer do Conselho Municipal do Idoso indica que as contas foram aprovadas (fl. 188).

7. DO CUMPRIMENTO DA LEI COMPLEMENTAR Nº 131/2009 E DO DECRETO FEDERAL Nº 7.185/2010

A transparência da gestão fiscal, entendida como a produção e divulgação sistemática de informações, é um dos pilares em que se assenta a Lei Complementar nº 101/2000.

Para assegurar essa transparência a Lei Complementar nº 131/2009 acrescentou dispositivos a referida Lei a fim de determinar a disponibilização, em

tempo real, de informações pormenorizadas sobre a execução orçamentária e financeira, referentes à receita e à despesa, da União, dos Estados, do Distrito Federal e dos Municípios, bem como definiu prazos para a implantação.

O artigo 48, parágrafo único, da Lei Complementar nº 101/2000 alterado pelas Leis Complementares nº 131/2009 e 156/2016, assim determina:

Art. 48. [...]

§ 1º A transparência será assegurada também mediante:

I – incentivo à participação popular e realização de audiências públicas, durante os processos de elaboração e discussão dos planos, lei de diretrizes orçamentárias e orçamentos;

II – liberação ao pleno conhecimento e acompanhamento da sociedade, em tempo real, de informações pormenorizadas sobre a execução orçamentária e financeira, em meios eletrônicos de acesso público; e

III – adoção de sistema integrado de administração financeira e controle, que atenda a padrão mínimo de qualidade estabelecido pelo Poder Executivo da União e ao disposto no art. 48-A.

Os conteúdos das informações sobre a execução orçamentária e financeira, liberados em meios eletrônicos de acesso público, são definidos no artigo 48-A, I e II, da Lei Complementar nº 101/2000 incluído pela Lei Complementar nº 131/2009, a saber:

Art. 48-A. Para os fins a que se refere o inciso II do parágrafo único do art. 48, os entes da Federação disponibilizarão a qualquer pessoa física ou jurídica o acesso a informações referentes a:

I – quanto à despesa: todos os atos praticados pelas unidades gestoras no decorrer da execução da despesa, no momento de sua realização, com a disponibilização mínima dos dados referentes ao número do correspondente processo, ao bem fornecido ou ao serviço prestado, à pessoa física ou jurídica beneficiária do pagamento e, quando for o caso, ao procedimento licitatório realizado;

II – quanto à receita: o lançamento e o recebimento de toda a receita das unidades gestoras, inclusive referente a recursos extraordinários.

Quanto aos prazos para o cumprimento das determinações dispostas nos referidos artigos a Lei Complementar nº 131/2009 estabeleceu:

Art. 73-B. Ficam estabelecidos os seguintes prazos para o cumprimento das determinações dispostas nos incisos II e III do parágrafo único do art. 48 e do art. 48-A:

I – 1 (um) ano para a União, os Estados, o Distrito Federal e os Municípios com mais de 100.000 (cem mil) habitantes;

II – 2 (dois) anos para os Municípios que tenham entre 50.000 (cinquenta mil) e 100.000 (cem mil) habitantes;

III – 4 (quatro) anos para os Municípios que tenham até 50.000 (cinquenta mil) habitantes.

Parágrafo único. Os prazos estabelecidos neste artigo serão contados a partir da data de publicação da lei complementar que introduziu os dispositivos referidos no caput deste artigo.”

O sistema integrado de administração financeira e controle – SISTEMA mencionado no inciso III do § 1º do artigo 48 da Lei Complementar nº 101/2000 alterado pela Lei Complementar nº 131/2009, foi regulamentado por meio do Decreto Federal nº 7.185/2010, que em seu artigo 1º assim determina:

Art. 1º A transparência da gestão fiscal dos entes da Federação referidos no art. 1º, § 3º, da Lei Complementar nº 101, de 4 de maio de 2000, será assegurada mediante a observância do disposto no art. 48, parágrafo único, da referida Lei e das normas estabelecidas neste Decreto.

Dessa forma, o referido Decreto também estabeleceu requisitos com padrão mínimo de qualidade necessário para assegurar a transparência da gestão fiscal, onde se extraiu os seguintes:

Art. 2º O sistema integrado de administração financeira e controle utilizado no âmbito de cada ente da Federação, doravante denominado SISTEMA, deverá permitir a liberação em tempo real das informações pormenorizadas sobre a execução orçamentária e financeira das unidades gestoras, referentes à receita e à despesa, com a abertura mínima estabelecida neste Decreto, bem como o registro contábil tempestivo dos atos e fatos que afetam ou possam afetar o patrimônio da entidade.

§ 1º Integrarão o SISTEMA todas as entidades da administração direta, as autarquias, as fundações, os fundos e as empresas estatais dependentes, sem prejuízo da autonomia do ordenador de despesa para a gestão dos créditos e recursos autorizados na forma da legislação vigente e em conformidade com os limites de empenho e o cronograma de desembolso estabelecido.

§ 2º Para fins deste Decreto, entende-se por:

I – [...]

II - liberação em tempo real: a disponibilização das informações, em meio eletrônico que possibilite amplo acesso público, até o primeiro dia útil subsequente à data do registro contábil no respectivo SISTEMA, sem prejuízo do desempenho e da preservação das rotinas de segurança operacional necessários ao seu pleno funcionamento;

III - meio eletrônico que possibilite amplo acesso público: a Internet, sem exigências de cadastramento de usuários ou utilização de senhas para acesso; e

IV - [...]

Art. 4º Sem prejuízo da exigência de características adicionais no âmbito de cada ente da Federação, consistem requisitos tecnológicos do padrão mínimo de qualidade do SISTEMA:

I - [...]

II - permitir o armazenamento, a importação e a exportação de dados; e

III - [...]

Art. 7º Sem prejuízo dos direitos e garantias individuais constitucionalmente estabelecidos, o SISTEMA deverá gerar, para disponibilização em meio eletrônico que possibilite amplo acesso público, pelo menos, as seguintes informações relativas aos atos praticados pelas unidades gestoras no decorrer da execução orçamentária e financeira:

I - quanto à despesa:

a) o valor do empenho, liquidação e pagamento;

b) o número do correspondente processo da execução, quando for o caso;

c) a classificação orçamentária, especificando a unidade orçamentária, função, subfunção, natureza da despesa e a fonte dos recursos que financiaram o gasto;

d) a pessoa física ou jurídica beneficiária do pagamento, inclusive nos desembolsos de operações independentes da execução orçamentária, exceto no caso de folha de pagamento de pessoal e de benefícios previdenciários;

e) o procedimento licitatório realizado, bem como à sua dispensa ou inexigibilidade, quando for o caso, com o número do correspondente processo; e

f) o bem fornecido ou serviço prestado, quando for o caso;

II - quanto à receita, os valores de todas as receitas da unidade gestora, compreendendo no mínimo sua natureza, relativas a:

a) previsão;

b) lançamento, quando for o caso; e

c) arrecadação, inclusive referente a recursos extraordinários.

A análise, por amostragem, do cumprimento das normas estabelecidas na Lei Complementar nº 101/2000, alterada pelas Leis Complementares nº 131/2009 e 156/2016, em conjunto com o Decreto Federal nº 7.185/2010, pelo Município de **Forquilha**, no tocante aos dados relativos do exercício em exame é demonstrada no Quadro a seguir:

Quadro 20 – Cumprimento da Lei Complementar nº 131/2009 e do Decreto Federal nº 7.185/2010

I – QUANTO À FORMA	
Disponibilização de informações de todas as unidades municipais (art. 2º, § 1º, do Decreto Federal nº 7.185/2010)	CUMPRIU
Liberação ao pleno conhecimento e acompanhamento da sociedade, em tempo real, de informações pormenorizadas sobre a execução orçamentária e financeira, em meios eletrônicos de acesso público; e (art. 48, II, LRF alterada pela Lei Complementar n.º 156/2016)	Análise prejudicada em razão da data do acesso ao Portal da Transparência
Disponibilização em meio eletrônico que possibilite amplo acesso público na Internet, sem exigências de cadastramento de usuários ou utilização de senhas para acesso (art. 2º, § 2º, III, do Decreto Federal nº 7.185/2010)	CUMPRIU
Permitir o armazenamento, a importação e a exportação de dados (art. 4º, II, do Decreto Federal nº 7.185/2010)	CUMPRIU

I – QUANTO AO CONTEÚDO	
DESPESA	
(art. 48-A, I, da Lei Complementar nº 101/2000 e art. 7º, I, do Decreto Federal nº 7.185/2010)	
a) o valor do empenho, liquidação e pagamento	CUMPRIU
b) o número do empenho	CUMPRIU
c) a classificação orçamentária, especificando a unidade orçamentária, função, subfunção, natureza da despesa e a fonte dos recursos que financiaram o gasto	CUMPRIU
d) a pessoa física ou jurídica beneficiária do pagamento, inclusive nos desembolsos de operações independentes da execução orçamentária, exceto no caso de folha de pagamento de pessoal e de benefícios previdenciários	CUMPRIU
e) o procedimento licitatório realizado, bem como à sua dispensa ou inexigibilidade, quando for o caso, com o número do correspondente processo	CUMPRIU
f) o bem fornecido ou serviço prestado, quando for o caso	CUMPRIU

RECEITA (art. 48-A, II, da Lei Complementar nº 101/2000 e art. 7º, II, do Decreto Federal nº 7.185/2010)	
a) previsão	CUMPRIU
b) lançamento	CUMPRIU
c) arrecadação	CUMPRIU

Fonte: Site da Prefeitura Municipal – Portal da Transparência (Data de acesso: 05/02/2018).

8. POLÍTICAS PÚBLICAS

Segundo SECCHI⁸, podemos conceituar política pública como: “uma ação elaborada no sentido de enfrentar um problema público”.

As políticas públicas estão presentes principalmente nas áreas de saúde, educação, segurança, habitação, transporte, assistência social e meio ambiente, as quais existem em todas as esferas de governo (federal, estadual e municipal). Sendo que, utilizam-se dos instrumentos de planejamento (Plano Plurianual – PPA, Lei de Diretrizes Orçamentárias – LDO e Lei Orçamentária anual – LOA) para executá-las.

Neste universo serão realizadas avaliações quantitativas no que se refere as ações nas áreas de saúde e educação, por meio do monitoramento do Plano Nacional de Saúde - PNS – Pactuação Interfederativa 2017-2021(Lei n.º 8.080/90, art. 15, VIII) e do Plano Nacional de Educação – PNE (Lei Federal n.º 13.005, de 25/06/2014), respectivamente.

8.1. Monitoramento do Plano Nacional de Saúde – Pactuação Interfederativa 2017-2021

No âmbito das políticas públicas de saúde, o Plano Nacional de Saúde - PNS está previsto na Lei n. 8.080/90, art. 15, VIII e deve ser elaborado em conjunto pela União, Estados, Distrito Federal e Municípios, devidamente alinhados com os instrumentos de planejamento (PPA, LDO e LOA).

A vigência do plano é plurianual (2017 – 2021), e se constitui na base das atividades e programações de cada nível de direção do Sistema Único de Saúde – SUS, com previsão para realizações das despesas nas Lei Orçamentárias Anuais.

⁸ SECCHI, Leonardo. Políticas Públicas

Para o período de 2017-2021, as diretrizes, objetivos e metas da saúde foram definidas por meio da Pactuação Interfederativa, a qual inclui 23 indicadores que foram definidos em reunião ordinária pela Comissão Intergestores Tripartite⁹, em novembro de 2016, publicado no Diário Oficial da União, em 12 de dezembro de 2016, por meio da Resolução n.º 8, de 24/11/2016.

Esta pactuação se dá pela conexão entre os três níveis de governo, contemplando, inclusive a constituição de redes de atenção à saúde, numa negociação consensual entres os gestores, oportunidade em que se define a agenda de prioridade, traduzidas pelas diretrizes, objetivos, metas e indicadores

O monitoramento e avaliação das diretrizes mostra-se fundamental para o acompanhamento da execução em nível local quanto ao cumprimento das metas pactuadas, as quais são avaliadas por meio dos indicadores previamente estabelecidos.

Nesse sentido, apresenta-se a avaliação das metas pactuadas pelo Município de **Forquilha**, referente ao exercício de 2017.

Quadro 21 – Cumprimento Avaliação das Metas Pactuadas no Plano Nacional de Saúde: 2017

INDICADORES	META 2017	RESULTADO	SITUAÇÃO VERIFICADA
1 – Mortalidade Prematura: Para município e região com menos de 100 mil habitantes: a) Número de óbitos prematuros (de 30 a 69 anos) pelo conjunto das quatro principais doenças crônicas não transmissíveis (doenças do aparelho circulatório, câncer, diabetes e doenças respiratórias crônicas). b) Para município e região com 100 mil ou mais habitantes, estados e Distrito Federal: Taxa de mortalidade prematura (de 30 a 69 anos) pelo conjunto das quatro principais doenças crônicas não transmissíveis (doenças do aparelho circulatório, câncer, diabetes e doenças respiratórias crônicas).	40.00	41.00	Não Atingiu
2 - Proporção de óbitos de mulheres em idade fértil (10 a 49 anos) investigados.	100.00	85.71	Não Atingiu
3 - Proporção de registro de óbitos com causa básica definida.	80.00	99.26	Atingiu
4 – Proporção de vacinas selecionadas do Calendário Nacional de Vacinação para crianças menores de dois anos de idade - Pentavalente (3ª dose), Pneumocócica 10-valente (2ª dose), Poliomielite (3ª dose) e Tríplice viral (1ª dose) - com cobertura vacinal preconizada.	90.00	ND	Análise Prejudicada
5 – Proporção de casos de doenças de notificação compulsória imediata (DNCI) encerrados em até 60 dias após notificação.	100.00	75.00	Não Atingiu
6 – Proporção de cura dos casos novos de hanseníase diagnosticados nos anos das cortes.	100.00	ND	Análise Prejudicada
7 – Número de casos autóctones de malária.	Não	Não aplicável	Não aplicável

⁹ Lei Federal nº 12.466/2011 e Decreto Federal nº 7508/2011

	aplicável à SC	à SC	
8 – Número de casos novos de sífilis congênita em menores de um ano de idade.	0.00	1.00	Não Atingiu
9 – Número de casos novos de aids em menores de 5 anos.	0.00	ND	Análise Prejudicada
10 – Proporção de análises realizadas em amostras de água para consumo humano quanto aos parâmetros coliformes totais, cloro residual livre e turbidez.	100.00	224.34	Atingiu
11 – Razão de exames citopatológicos do colo do útero em mulheres de 25 a 64 anos na população residente de determinado local e a população da mesma faixa etária.	1.04	1.09	Atingiu
12 – Razão de exames de mamografia de rastreamento realizados em mulheres de 50 a 69 anos na população residente de determinado local e população da mesma faixa etária.	1.00	0.95	Não Atingiu
13 – Proporção de parto normal no Sistema Único de Saúde e na Saúde Suplementar.	37.00	37.93	Atingiu
14 – Proporção de gravidez na adolescência entre as faixas etárias 10 a 19 anos.	5.00	13.79	Não Atingiu
15 – Taxa de mortalidade infantil.	3.00	4.60	Não Atingiu
16 – Número de óbitos maternos em determinado período e local de residência.	0.00	ND	Análise Prejudicada
17 – Cobertura populacional estimada pelas equipes de Atenção Básica.	100.00	100.00	Atingiu
18 – Cobertura de acompanhamento das condicionalidades de Saúde do Programa Bolsa Família (PBF).	79.00	ND	Análise Prejudicada
19 – Cobertura populacional estimada de saúde bucal na atenção básica.	7.00	100.00	Atingiu
20 – Percentual de municípios que realizam no mínimo seis grupos de ações de Vigilância Sanitária consideradas necessárias a todos os municípios no ano.	100.00	100.00	Atingiu
21 – Ações de matriciamento sistemático realizadas por CAPS com equipes de Atenção Básica.	100.00	ND	Análise Prejudicada
22 – Número de ciclos que atingiram mínimo de 80% de cobertura de imóveis visitados para controle vetorial da dengue.	12.00	ND	Análise Prejudicada
23 - Proporção de preenchimento do campo “ocupação” nas notificações de agravos relacionados ao trabalho.	100.00	ND	Análise Prejudicada

Fonte: http://www.saude.sc.gov.br/cgi/tabcgi.exe?PACTO_2017-2021/DEF/pacto_2017-2021
Última atualização fevereiro/2018 e levantamento da DINTCESC

Paralelamente as Políticas Públicas da Saúde delineadas no Plano Nacional de Saúde – PNS, o Governo Federal aderiu a Agenda 2030, aprovada em Assembleia Geral das Organizações das Nações Unidas – ONU, denominada “Transformando Nosso Mundo”, a qual estabelece 17 (dezessete) objetivos de Desenvolvimento Sustentável – ODS, divididos em 169 (cento e sessenta e nove) metas, sendo que, na área da saúde temos o objetivo 3 – Saúde e Bem Estar.

Em outubro de 2016, o Governo Federal por meio do Decreto n.º 8.892/16 criou a Comissão Nacional para os Objetivos do Desenvolvimento Sustentável com a finalidade de internalizar, difundir e dar transparência ao processo de implementação da Agenda 2030. O envolvimento no âmbito

municipal é enfatizado pelo referido diploma normativo, que inclusive reserva, nos termos do art. 3º, a participação de 1 (um) representante, titular e suplente, do nível de governo municipal na Comissão Nacional.

Considerando tratar-se uma diretriz nacional, alinhada a uma agenda global, proposta para melhoria do desenvolvimento sustentável do planeta a longo prazo, é de suma importância que os Municípios adotem medidas para incluir em suas políticas públicas de saúde, além do planejamento e execução do Plano Nacional de Saúde, também, contemplem os Objetivos de Desenvolvimento Sustentável – ODS.

8.2. Monitoramento das Metas do Plano Nacional de Educação - PNE

No contexto das Políticas Públicas o Plano Nacional de Educação-PNE teve a sua importância reconhecida principalmente após o advento da Emenda Constitucional n.º 59/2009, onde passou a ser exigência constitucional com periodicidade decenal, tornando-se assim o norteador do Sistema Nacional de Educação, uma vez que, todas as esferas do governo (União, Estados e Municípios) devem pautar as suas ações em Educação alinhadas ao PNE.

Referido Plano teve a sua aprovação pela Lei Federal n.º 13.005, de 25/06/2014 com vigência de 10 anos e apresenta 10 diretrizes, 20 metas e 254 estratégias com abrangência em todos os níveis de ensino.

Sendo que, as diretrizes foram estabelecidas no art. 2º do PNE e são as seguintes:

- Erradicação do analfabetismo;
- Universalização do atendimento escolar;
- Superação das desigualdades educacionais, com ênfase na promoção da cidadania e na erradicação de todas as formas de discriminação;
- Melhoria da qualidade da educação;
- Formação para o trabalho e para a cidadania, com ênfase nos valores morais e éticos em que se fundamenta a sociedade;
- Promoção do princípio da gestão democrática da educação pública;
- Promoção humanística, científica, cultural e tecnológica do País;
- Estabelecimento de meta de aplicação de recursos públicos em educação como proporção do Produto Interno Bruto- PIB, que assegure atendimento às necessidades de expansão, com padrão de qualidade e equidade;

- Valorização dos (as) profissionais da educação;
- Promoção dos princípios do respeito aos direitos humanos, à diversidade e à sustentabilidade socioambiental.

As Metas e Estratégias estão discriminadas no Anexo da referida Lei, todavia, considerando a complexidade das mesmas e prazo de dez anos para executá-las, tem-se que no exercício em análise será efetuado o monitoramento da Meta 1 – Universalizar, até 2016, a educação infantil na pré-escola para as crianças de 4 (quatro) a 5 (cinco) anos de idade e ampliar a oferta de educação infantil em creches de forma a atender, no mínimo 50% (cinquenta por cento) das crianças de até 3 (três) anos até o final da vigência deste PNE.

Os dados populacionais foram estimados e atualizados a partir de estudo técnico realizado por auditores fiscais de controle externo da Diretoria de Atividades Especiais (DAE) do TCE/SC.

Destaca-se que a metodologia aplicada para os monitoramentos encontram-se discriminadas nos itens seguintes.

8.2.1. Monitoramento da Meta 1 do PNE: Educação Infantil

A educação infantil tem sua conceituação e finalidade definida no artigo 29 da Lei Federal n.º 9.394, de 20/12/1996 (Lei de Diretrizes e Bases da Educação Nacional – LDB). Constituindo a “primeira etapa da educação básica, tem como finalidade o desenvolvimento integral da criança de até 5 (cinco) anos, em seus aspectos físico, psicológico, intelectual e social, complementando a ação da família e da comunidade”. É oferecida em “creches, ou entidades equivalentes, para crianças de até três anos de idade” (art. 30, I), e “pré-escolas, para as crianças de 4 (quatro) a 5 (cinco) anos de idade” (art. 30, II).

Para avaliar a primeira Meta prevista da Lei Federal n.º 13.005/2014, e em respeito ao que dispõe o art. 4º da Lei do PNE, passa-se a apresentar o cálculo das taxas de atendimento em Creche e na Pré-escola no Município de Forquilha.

Ressalta-se que os dados das matrículas em Creches (crianças até 3 anos em 2017) e na Pré-escola (crianças de 4 a 5 anos em 2017) foram extraídos do site do Instituto Nacional de Estudos e Pesquisas Educacionais Anísio Teixeira Legislação e Documentos (Inep), mais especificamente das Sinopses Estatísticas da Educação Básica.

Registre-se que a taxa de atendimento não se confunde com a demanda por vagas na rede pública. Para o cálculo daquela leva-se em consideração o número de matrículas e o percentual previsto no Plano Nacional de Educação, enquanto que a demanda toma em consideração o número de

crianças que solicitam vaga em Creches e/ou Pré-escolas. A título exemplificativo, um Município pode ter cumprido a meta prevista no Plano Nacional de Educação e em seu Plano Municipal e ainda assim ter fila de espera por vagas, na hipótese de que o percentual mínimo de atendimento previsto em Lei não ser suficiente para atender toda a demanda.

8.2.2. Taxa de atendimento em Creche

O atendimento da educação infantil em Creche, em regra, deve-se dar para as crianças de até 03 (três) anos de idade e a parte final da Meta 1 do Plano Nacional de Educação define que o ente deve: “ampliar a oferta de Educação Infantil em Creches de forma a atender, no mínimo, 50% das crianças de até 3 anos até o final da vigência deste PNE”.

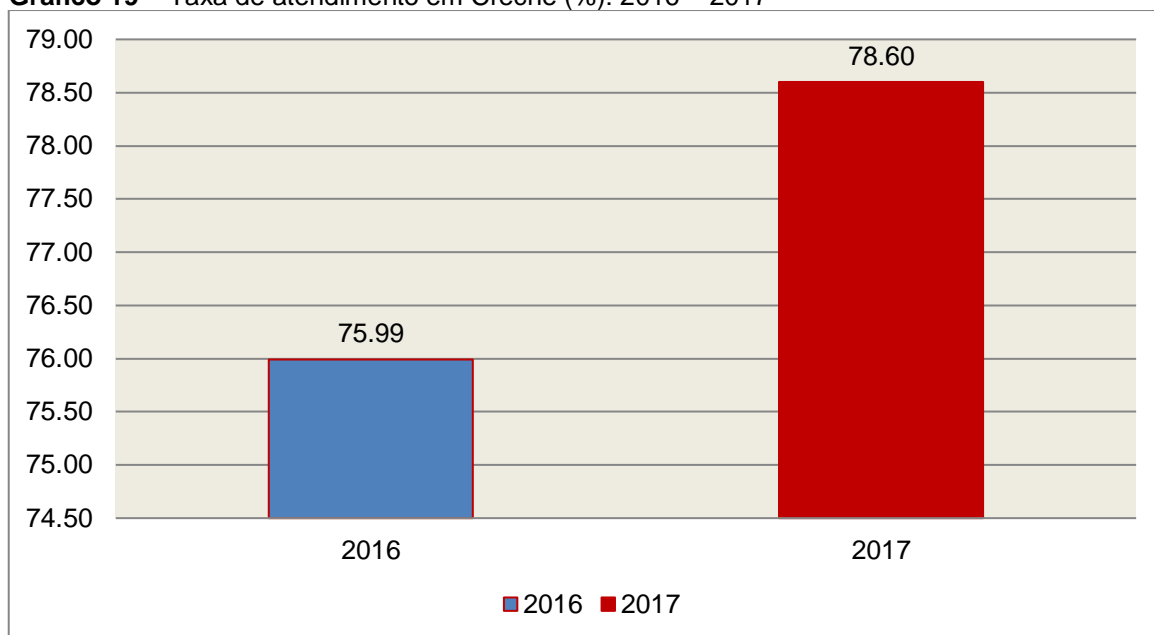
Para avaliação do alcance da parte final da Meta 1 do Plano Nacional de Educação, calculou-se a taxa líquida de matrículas em Creches, ou seja, apenas os matriculados que estejam na faixa etária (0 a 3 anos de idade) prevista no PNE, por meio da seguinte fórmula:

INDICADOR 1B: CRECHES

Fórmula de cálculo:
$$\frac{\text{População de 0 a 3 anos que frequenta a Creche} \times 100}{\text{População de 0 a 3 anos de idade}}$$

Assim, com base nos dados estatísticos do Município de Forquilha, a Taxa de Atendimento de crianças de 0 a 3 anos de idade, que frequentaram as Creches no referido Município, em 2017, foi de 78,60 %, estando **DENTRO** do percentual mínimo previsto para a Meta 1 do Plano Nacional de Educação.

Gráfico 19 – Taxa de atendimento em Creche (%): 2016 – 2017



Fonte: dados INEP e levantamento DAE/TCESC

O gráfico anterior demonstra que o Município de Forquilha em 2017 Aumentou sua taxa de atendimento em Creche, em termos percentuais, quando comparado ao exercício anterior.

8.2.3. Taxa de atendimento na Pré-escola

O atendimento da educação infantil na Pré-escola deve-se dar para as crianças de 04 (quatro) a 05 (cinco) anos de idade e a parte inicial da Meta 1 do Plano Nacional de Educação define que o ente deve: “universalizar, até 2016, a Educação Infantil na Pré-escola para as crianças de 4 a 5 anos de idade”.

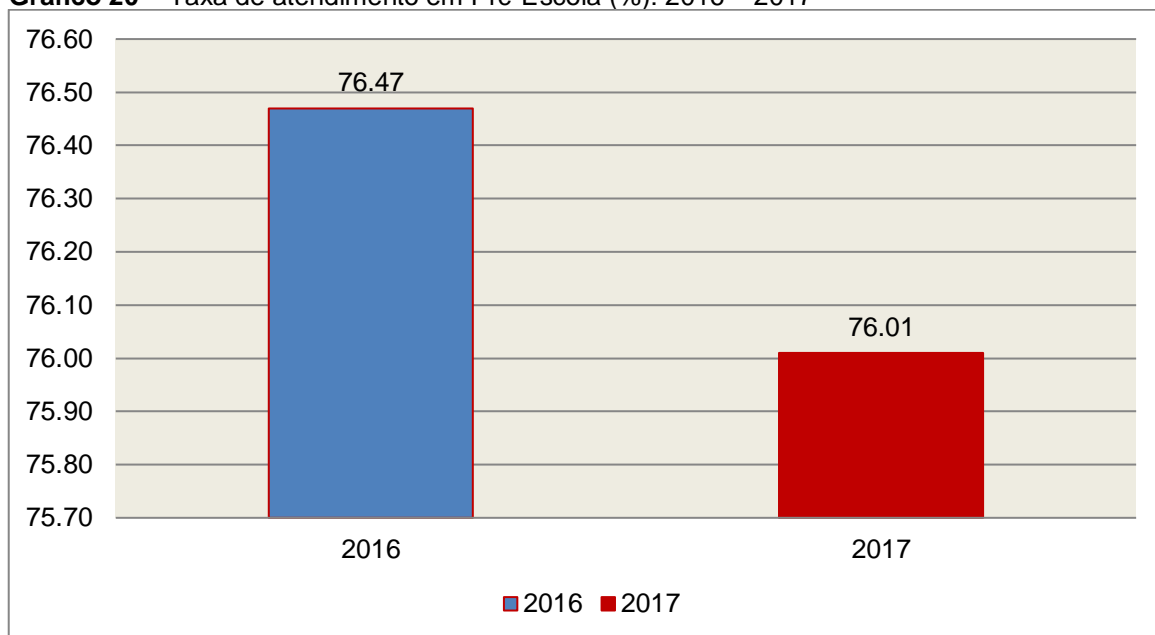
Para avaliação do alcance da parte inicial da Meta 1 do Plano Nacional de Educação, calculou-se a taxa líquida de matrículas na Pré-escola, ou seja, apenas os matriculados que estejam na faixa etária (4 a 5 anos de idade) prevista no PNE, por meio da seguinte fórmula:

<p>INDICADOR 1A: PRÉ-ESCOLA</p> <p>Fórmula de cálculo: <u>População de 4 e 5 anos que frequenta a Pré-escola</u> X 100 População de 4 e 5 anos de idade</p>
--

Assim, com base nos dados estatísticos do Município de Forquilha, a Taxa de Atendimento de crianças de 4 a 5 anos de idade, que frequentaram a

Pré-escola no referido Município, em 2017, foi de 76,01 %, **FORA** da Meta 1 do Plano Nacional de Educação.

Gráfico 20 – Taxa de atendimento em Pré-Escola (%): 2016 – 2017



Fonte: dados INEP e levantamento DAE/TCESC

O gráfico anterior demonstra que o Município de Forquilha em 2017 Diminuiu sua taxa de atendimento na Pré-escola, em termos percentuais, quando comparado ao exercício anterior.

9. RESTRIÇÃO APURADA

9.1 RESTRIÇÃO DE ORDEM REGULAMENTAR

- 9.1.1 Ausência de encaminhamento do Parecer do Conselho Municipal de Alimentação Escolar em desatendimento ao que dispõe o artigo 7º, Parágrafo Único, inciso IV da Instrução Normativa N.TC-20/2015.

10. SÍNTESE DO EXERCÍCIO DE 2017

Quadro 22 – Síntese

1) Balanço Anual Consolidado	As demonstrações contábeis demonstram adequadamente a posição financeira, orçamentária e patrimonial, não apresentando divergências relevantes entre as peças que o compõem.	
2) Resultado Orçamentário	Superávit	R\$ 2.780.275,29
3) Resultado Financeiro	Superávit	R\$ 6.338.528,89
4) LIMITES	PARÂMETRO MÍNIMO	REALIZADO
4.1) Saúde	15,00%	24,78%
4.2) Ensino	25,00%	26,09%
4.3) FUNDEB	60,00%	60,70%
	95,00%	99,86%
4.4) Despesas com pessoal	PARÂMETRO MÁXIMO	REALIZADO
a) Município	60,00%	53,43%
b) Poder Executivo	54,00%	50,83%
c) Poder Legislativo	6,00%	2,59%
4.5) L.C. N° 131/2009 E DEC. N° 7.185/2010	CUMPRIU	

CONCLUSÃO

Considerando que a apreciação das contas tomou por base os dados e informações exigidos pela legislação aplicável, de veracidade ideológica apenas presumida, podendo o Tribunal de Contas - a qualquer época e desde que venha a ter ciência de ato ou fato que a desabone - reapreciar, reformular seu entendimento e emitir novo pronunciamento a respeito;

Considerando que a análise foi efetuada conforme técnicas apropriadas de auditoria, que preveem inclusive a realização de inspeção *in loco* e a utilização de amostragem, conforme o caso;

Considerando que o julgamento das contas de governo do Prefeito Municipal, pela Colenda Câmara de Vereadores, não envolve exame da responsabilidade de administradores municipais, inclusive do Prefeito, quanto a atos de competência do exercício em causa, que devem ser objeto de exame em processos específicos;

Considerando que foi efetuada a análise pelo Corpo Técnico quanto ao cumprimento dos incisos IX e X do Anexo II – Relatório do Órgão Central do Sistema de Controle Interno da Instrução Normativa TCE/SC n.º 20/2015;

Considerando o exposto e mais o que dos autos consta, para efeito de emissão de PARECER PRÉVIO a que se refere o art. 50 da Lei Complementar n.º 202/2000, referente às contas do **exercício de 2017 do Município de Forquilha**.

Diante da **Restrição de ordem Regulamentar** apurada no item **9.1** deste Relatório, entende esta Diretoria que possa o Tribunal de Contas, além da emissão do parecer prévio, decidir por:

I - **RECOMENDAR** à Câmara de Vereadores anotação e verificação de acatamento, pelo Poder Executivo, das observações constantes do presente Relatório;

II - **SOLICITAR** à Câmara de Vereadores seja o Tribunal de Contas comunicado do resultado do julgamento das Contas Anuais em questão, conforme prescreve o art. 59 da Lei Complementar nº 202/2000, inclusive com a remessa do ato respectivo e da ata da sessão de julgamento da Câmara.

É o Relatório,

DMU/Divisão 7, em 20/07/2018.

BRUNO GODOY AZEVEDO SANTOS
Auditor Fiscal de Controle Externo

EDSON JOSE SEHNEM
Auditor Fiscal de Controle Externo
Chefe da Divisão 7

De Acordo

Em 20/07/2018.

SALETE OLIVEIRA
Coordenadora de Controle
Coordenadoria de Controle de
Contas de Prefeito

Encaminhem-se os autos ao MPJTC para a necessária manifestação.

Moises Hoegenn
Diretor
Diretoria de Controle dos Municípios

INFORMAÇÕES COMPLEMENTARES

Deduções das Despesas com Ações e Serviços Públicos de Saúde

Descrição	R\$
Despesas Empenhadas com Recursos de Convênios Destinados às Ações e Serviços de Saúde	5.484.562,30
Despesas excluídas por não serem consideradas como de Ações e Serviços Públicos de Saúde	1.387,13
Despesas com repasses ao Consórcio Público de Saúde, sem prestação de Contas	45.256,81
Total das Deduções com Ações e Serviços Públicos de Saúde do Município	5.531.206,24

Deduções consideradas para fins de Limite Constitucional: Gastos com Manutenção e Desenvolvimento do Ensino

Descrição	R\$
Despesas com Recursos de Convênios e/ou Receitas Vinculadas destinadas à Educação Infantil	6.035,00
Despesas com Recursos de Convênios e/ou Receitas Vinculadas destinados ao Ensino Fundamental	1.314.339,08
Despesas excluídas por não serem consideradas como de manutenção e Desenvolvimento do Ensino Fundamental	1.640,00
Resultado líquido das transferências do Fundeb	6.467.828,38
Receita de aplicação financeira dos recursos do Fundeb	89.333,80
Total das deduções consideradas para fins de Limite Constitucional	7.879.176,26

Deduções da Despesa com Pessoal

Descrição	R\$
Executivo: Despesas com Inativos e Pensionistas, pagas com recursos das Contribuições dos Servidores, Contribuição Patronal aos Regimes Próprios de Previdência e a Compensação Financeira entre os Regimes de Previdência* (Grupo de Natureza de Despesa 1, Elemento de Despesa: 01, 03 e 05, contabilizadas no Instituto de Previdência, com Fontes de Recursos Vinculadas)	680.133,67
Executivo: Indenizações e Restituições Trabalhistas* (Grupo de Natureza de Despesa 1; elemento de Despesa 94)	346.220,64
Total das Deduções das Despesas com Pessoal do Poder Executivo	1.026.354,31

* Fonte Sistema e-Sfinge



APÊNDICE

Despesas com Recursos de Convênios e/ou Receitas Vinculadas destinadas à Saúde:

Fonte de Recurso	Ano	Sub Função	Valor Empenho (R\$)	Valor Liquidação (R\$)	Valor Pagamento (R\$)
33 - Transferências de Convênios – União/Saúde	2017	301	161.471,63	161.471,63	161.471,63
38 - Transferências do Sistema Único de Saúde – SUS/União	2017	301	3.535.217,56	3.524.433,67	3.507.348,99
38 - Transferências do Sistema Único de Saúde – SUS/União	2017	302	605.724,24	605.724,24	589.066,01
38 - Transferências do Sistema Único de Saúde – SUS/União	2017	304	54.218,22	54.218,22	54.218,22
38 - Transferências do Sistema Único de Saúde – SUS/União	2017	305	81.559,40	81.559,40	81.559,40
63 - Transferências de Convênios – Estado/Saúde	2017	301	31.786,48	31.786,48	31.786,48
67 - Transferências do Sistema Único de Saúde – SUS/Estado	2017	301	1.014.584,77	1.014.584,77	1.014.584,77
TOTAL			5.484.562,30	5.473.778,41	5.440.035,50

Despesas excluídas por não serem consideradas como de Ações e Serviços Públicos de Saúde:

Unidade	Fonte de Recurso	Sub Função	Nº Empenho	Data Empenho	Credor	Valor Empenho (R\$)	Valor Liquidação (R\$)	Valor Pagamento (R\$)	
Fundo Municipal de Saúde de Forquilha	02 - Receitas de Impostos e Transf de impostos: Saúde	301	334	24/02/2017	YOSBEL GARCIA PADIN	866,67	866,67	866,67	PAGAMENTO DO VAL PROGRAMA DO GOV INSTITUÍDO PELA M 2013 E IMPLMEI N°1.369/MS/MEC, DE FORQUILHINHA, VISA CONFORME LEI MUNI
Fundo Municipal de Saúde de Forquilha	02 - Receitas de Impostos e Transf de impostos: Saúde	301	803	31/05/2017	DETRAN- DEPARTAMENTO ESTADUAL DE TRANSITO	68,10	68,10	68,10	PELA DESPESA EMPI TRÂNSITO VEÍCULO AUTO DE INFRAÇÃO
Fundo Municipal de Saúde de Forquilha	02 - Receitas de Impostos e Transf de impostos: Saúde	301	1243	21/08/2017	SUPERINTENDÊNCIA DE POLÍCIA RODOVIÁRIA FEDERAL	68,10	68,10	68,10	PELA DESPESA EMPI TRÂNSITO VEÍCULO AUTO DE INFRAÇÃO
Fundo Municipal de Saúde de Forquilha	02 - Receitas de Impostos e Transf de impostos:	301	969	30/06/2017	DETRAN- DEPARTAMENTO ESTADUAL DE TRANSITO	104,13	104,13	104,13	PELA DESPESA EMPI TRÂNSITO VEÍCULO CONFORME AUTO DE



TRIBUNAL DE CONTAS DO ESTADO DE SANTA CATARINA
DIRETORIA DE CONTROLE DOS MUNICÍPIOS – DMU

Unidade	Fonte de Recurso	Sub Função	Nº Empenho	Data Empenho	Credor	Valor Empenho (R\$)	Valor Liquidação (R\$)	Valor Pagamento (R\$)	
	Saúde								
Fundo Municipal de Saúde de Forquilha	02 - Receitas de Impostos e Transf de impostos: Saúde	301	1904	11/12/2017	SUPERINTENDÊNCIA DE POLÍCIA RODOVIÁRIA FEDERAL	85,13	85,13	85,13	PELA DESPESA EMPENHADA EM TRÂNSITO VEÍCULO CONFORME AUTO DE
Fundo Municipal de Saúde de Forquilha	02 - Receitas de Impostos e Transf de impostos: Saúde	301	1570	06/10/2017	DD LABORATÓRIO BIOQUIMICO LTDA	195,00	195,00	195,00	REFERENTE SERVIÇO SOLICITADO PELO C DA SECRETARIA DE 218/2017)
TOTAL						1.387,13	1.387,13	1.387,13	

Despesas com Recursos de Convênios e/ou Receitas Vinculadas destinadas à Educação Infantil

Fonte de Recurso	Ano	Sub Função	Valor Empenho (R\$)
37 - Outras Transferências do Fundo Nacional de Desenvolvimento da Educação – FNDE (não repassadas por meio de convênios)	2017	365	6.035,00
TOTAIS			6.035,00

Despesas com Recursos de Convênios e/ou Receitas Vinculadas destinadas ao Ensino Fundamental

Fonte de Recurso	Ano	Sub Função	Valor Empenho (R\$)
32 - Transferências de Convênios – União/Educação	2017	361	170.861,41
36 - Salário-Educação	2017	361	391.000,99
37 - Outras Transferências do Fundo Nacional de Desenvolvimento da Educação – FNDE (não repassadas por meio de convênios)	2017	361	53.409,23
62 - Transferências de Convênios – Estado/Educação	2017	361	699.067,45
TOTAL			1.314.339,08

Despesas excluídas por não serem consideradas como de manutenção e Desenvolvimento do

Unidade	Fonte de Recurso	Sub Função	Nº Empenho	Data Empenho	Credor	Valor Empenho (R\$)	Valor Liquidação (R\$)	Valor Pagamento (R\$)	
Prefeitura Municipal de	01 - Receitas de Impostos e	361	706	15/02/2017	ELOISA PINHEIRO	70,00	70,00	70,00	PELA DESPESA EMPENHADA EM PARTICIPAÇÃO NO WC





TRIBUNAL DE CONTAS DO ESTADO DE SANTA CATARINA
DIRETORIA DE CONTROLE DOS MUNICÍPIOS – DMU

Unidade	Fonte de Recurso	Sub Função	Nº Empenho	Data Empenho	Credor	Valor Empenho (R\$)	Valor Liquidação (R\$)	Valor Pagamento (R\$)	
Forquilha	Transf de Impostos: Educação				FERRARI				FONOAUDIOLOGICA NOS APRENDIZAGEM EM FLORIANÓPOLIS
Prefeitura Municipal de Forquilha	01 - Receitas de Impostos e Transf de Impostos: Educação	361	596	07/02/2017	JESSICA BATISTA 07304237945	330,00	330,00	330,00	REFERENTE A PAGAMENTO DE ESTRATÉGIAS DE INTERVENÇÃO EM ALUNOS COM DIFICULDADES E DISTÚRBIOS DE APRENDIZAGEM DE 2017 PARA A FUNÇÃO DE SECRETARIA DE EDUCAÇÃO
Prefeitura Municipal de Forquilha	01 - Receitas de Impostos e Transf de Impostos: Educação	361	5238	19/10/2017	AMBONI CINE FOTO LTDA. ME	900,00	900,00	900,00	REFERENTE AQUISIÇÃO DE MATERIAIS PARA ESCOLAS DO ENSINO FUNDAMENTAL (Compra Direta Nº 1080/2017)
Prefeitura Municipal de Forquilha	01 - Receitas de Impostos e Transf de Impostos: Educação	361	1613	05/04/2017	FLÁVIA BORGES ATTANÁSIO	340,00	340,00	340,00	REFERENTE PAGAMENTO DE SERVIÇOS DE EXTENSÃO EM "NEUROLOGIA" ACONTECERÁ NOS DIAS 05/04/2017 NO MUNICÍPIO DE TUBARÃO. RECHIA QUE ATUA COMO (Compra Direta Nº 323/2017)
TOTAL						1.640,00	1.640,00	1.640,00	

Cálculo Detalhado do Resultado Financeiro por especificações de Fonte de Recurso

A - RECURSOS VINCULADOS									
FR	DISPONIBILIDADE DE CAIXA BRUTA (A)	OBRIGAÇÕES FINANCEIRAS (B)			DISPONIBILIDADE DE CAIXA LÍQUIDA / INSUFICIÊNCIA FINANCEIRA (A - B)				
	VALOR REGISTRADO	DEPÓSITOS E OUTRAS OBRIGAÇÕES	RESTOS A PAGAR PROCESSADOS	RESTOS A PAGAR NÃO PROCESSADOS	AJUSTES	COM RPPS	DO RPPS	AJUSTE RPPS	EXCLUÍDO RPPS
00	42.153.349,71	21,75	30.209,18	3.427,70	1.370.364,02	43.490.055,10	42.119.691,08	1.370.364,02	0,00
01	597.276,28	11.536,03	585.740,25	0,00	0,00	0,00	0,00	0,00	0,00
02	588.309,49	167.075,24	390.594,16	56,95	0,00	30.583,14	0,00	0,00	30.583,14
03	837.685,04	2.788,49	0,00	0,00	0,00	834.896,55	834.896,55	0,00	0,00
04	0,00	0,00	0,00	0,00	0,00	0,00	0,00	0,00	0,00
05	0,00	0,00	0,00	0,00	0,00	0,00	0,00	0,00	0,00

Prestação de Contas de Prefeito – Município de Forquilha – exercício de 2017





TRIBUNAL DE CONTAS DO ESTADO DE SANTA CATARINA
DIRETORIA DE CONTROLE DOS MUNICÍPIOS – DMU

06	21.239,91	0,00	0,00	0,00	0,00	21.239,91	0,00	0,00	21.239,91
07	26.682,02	0,00	0,00	0,00	0,00	26.682,02	0,00	0,00	26.682,02
08	28.434,12	0,00	14.650,02	0,00	0,00	13.784,10	0,00	0,00	13.784,10
09	0,00	0,00	0,00	0,00	0,00	0,00	0,00	0,00	0,00
10	109,42	0,00	0,00	0,00	0,00	109,42	0,00	0,00	109,42
11	133.550,46	0,00	0,00	0,00	0,00	133.550,46	0,00	0,00	133.550,46
12	60.323,30	0,00	0,00	7.000,00	0,00	53.323,30	0,00	0,00	53.323,30
18	7.567,14	0,00	7.567,14	0,00	0,00	0,00	0,00	0,00	0,00
19	124.705,42	0,00	105.740,66	0,00	0,00	18.964,76	0,00	0,00	18.964,76
31	0,00	0,00	0,00	0,00	0,00	0,00	0,00	0,00	0,00
32	61.641,41	0,00	0,00	0,00	0,00	61.641,41	0,00	0,00	61.641,41
33	7.540,70	0,00	0,00	0,00	0,00	7.540,70	0,00	0,00	7.540,70
34	310.516,97	435,12	6.259,13	52.775,18	0,00	251.047,54	0,00	0,00	251.047,54
35	301.397,69	0,00	15.929,00	0,00	0,00	285.468,69	0,00	0,00	285.468,69
36	2.610.830,66	1.253,16	13.078,60	278.519,87	0,00	2.317.979,03	0,00	0,00	2.317.979,03
37	130.003,98	0,00	0,00	0,00	0,00	130.003,98	0,00	0,00	130.003,98
38	1.594.210,26	19.576,55	33.742,91	10.783,89	0,00	1.530.106,91	0,00	0,00	1.530.106,91
39	97.252,66	0,00	26.819,45	0,00	0,00	70.433,21	0,00	0,00	70.433,21
40	0,00	0,00	0,00	0,00	0,00	0,00	0,00	0,00	0,00
41	0,00	0,00	0,00	0,00	0,00	0,00	0,00	0,00	0,00
42	0,00	0,00	0,00	0,00	0,00	0,00	0,00	0,00	0,00
61	0,00	0,00	0,00	0,00	0,00	0,00	0,00	0,00	0,00
62	2.283,24	0,00	0,00	0,00	0,00	2.283,24	0,00	0,00	2.283,24
63	0,00	0,00	0,00	0,00	0,00	0,00	0,00	0,00	0,00
64	0,00	0,00	0,00	0,00	0,00	0,00	0,00	0,00	0,00

Prestação de Contas de Prefeito – Município de Forquilha – exercício de 2017





TRIBUNAL DE CONTAS DO ESTADO DE SANTA CATARINA
DIRETORIA DE CONTROLE DOS MUNICÍPIOS – DMU

65	80.967,82	0,00	0,00	1.900,00	0,00	79.067,82	0,00	0,00	79.067,82
66	0,00	0,00	0,00	0,00	0,00	0,00	0,00	0,00	0,00
67	47.956,76	0,00	0,00	0,00	0,00	47.956,76	0,00	0,00	47.956,76
68	0,00	0,00	0,00	0,00	0,00	0,00	0,00	0,00	0,00
80	0,00	0,00	0,00	0,00	0,00	0,00	0,00	0,00	0,00
81	0,00	0,00	0,00	0,00	0,00	0,00	0,00	0,00	0,00
82	0,00	0,00	0,00	0,00	0,00	0,00	0,00	0,00	0,00
83	0,00	0,00	0,00	0,00	0,00	0,00	0,00	0,00	0,00
84	0,00	0,00	0,00	0,00	0,00	0,00	0,00	0,00	0,00
85	0,00	0,00	0,00	0,00	0,00	0,00	0,00	0,00	0,00
86	0,00	0,00	0,00	0,00	0,00	0,00	0,00	0,00	0,00
87	0,00	0,00	0,00	0,00	0,00	0,00	0,00	0,00	0,00
88	95,87	0,00	0,00	0,00	0,00	95,87	0,00	0,00	95,87
89	141.451,77	249,79	13.709,66	0,00	0,00	127.492,32	0,00	0,00	127.492,32
93	0,00	0,00	0,00	0,00	0,00	0,00	0,00	0,00	0,00
95	0,00	0,00	0,00	0,00	0,00	0,00	0,00	0,00	0,00
T.	49.965.382,10	202.936,13	1.244.040,16	354.463,59	1.370.364,02	49.534.306,24	42.954.587,63	1.370.364,02	5.209.354,02

B		RECURSOS ORDINÁRIOS				
FR	DISPONIBILIDADE DE CAIXA BRUTA (A)	OBRIGAÇÕES FINANCEIRAS (B)			DISPONIBILIDADE DE CAIXA LÍQUIDA / INSUFICIÊNCIA FINANCEIRA (A)	
	VALOR REGISTRADO	DEPÓSITOS E OUTRAS OBRIGAÇÕES	RESTOS A PAGAR PROCESSADOS	RESTOS A PAGAR NÃO PROCESSADOS	AJUSTES	DISPONIBILIDADE DE CAIXA AJUSTADA
0	3.389.158,66	530.288,50	296.807,66	62.524,18	-1.370.364,02	1.129.174,02
T.	3.389.158,66	530.288,50	296.807,66	62.524,18	-1.370.364,02	1.129.174,02

Obs.: Ajuste referente disponibilidades do Fundo de Assistência ao Servidor - FMAF que foram transferidos para a Planilha Anexo da Instrução).



Parecer: MPC/1343/2018
Processo: @PCP 18/00222880
Unidade Gestora: Prefeitura Municipal de Forquilha
Assunto: Prestação de Contas referente ao exercício de 2017

Número Unificado: MPC-SC 2.2/2018.1442

Trata-se de Prestação de Contas da Prefeitura Municipal de Forquilha - SC, relativa ao exercício de 2017.

Foram juntados os documentos relacionados à prestação de contas em comento às fls. 2-251, e anexos.

A Diretoria de Controle dos Municípios apresentou o Relatório n. 452/2018 (fls. 252-316) identificando, ao final, a ocorrência da seguinte restrição:

9.1 RESTRIÇÃO DE ORDEM REGULAMENTAR

9.1.1 Ausência de encaminhamento do Parecer do Conselho Municipal de Alimentação Escolar em desatendimento ao que dispõe o artigo 7º, Parágrafo Único, inciso IV da Instrução Normativa N.TC-20/2015.

Após a detida análise de toda a documentação acostada aos autos e o devido exame do referido relatório técnico, este Ministério Público de Contas destaca as seguintes conclusões a partir dos dados relativos aos pontos de controle realizados pela instrução.

1. Plano Diretor

Consoante já destacado na análise das Prestações de Contas de Prefeitos do exercício anterior, na realização da incumbência constitucional de defender a ordem jurídica e, mais precisamente, em sua missão de fiscal da execução da lei, este Ministério Público de Contas identificou¹ que considerável parcela dos Municípios

¹ A partir de estudo realizado no início de 2017.

catarinenses não cumpre determinação legal expressa do Estatuto da Cidade, em afronta, assim, a uma obrigação constitucionalmente prevista.

Com efeito, no capítulo destinado à política urbana, a CRFB/88 consignou o seguinte:

Art. 182. A política de desenvolvimento urbano, executada pelo Poder Público municipal, conforme diretrizes gerais fixadas em lei, tem por objetivo ordenar o pleno desenvolvimento das funções sociais da cidade e garantir o bem-estar de seus habitantes.

§ 1º O plano diretor, aprovado pela Câmara Municipal, obrigatório para cidades com mais de vinte mil habitantes, é o instrumento básico da política de desenvolvimento e de expansão urbana.

§ 2º A propriedade urbana cumpre sua função social quando atende às exigências fundamentais de ordenação da cidade expressas no plano diretor.

Mais de uma década após tal deliberação do poder constituinte, finalmente pôs-se fim a uma arrastada tramitação legislativa com o advento da Lei n. 10.257/01, denominada de Estatuto da Cidade, de cujo capítulo destinado ao plano diretor destacam-se as seguintes estipulações:

Art. 39. A propriedade urbana cumpre sua função social quando atende às exigências fundamentais de ordenação da cidade expressas no plano diretor, assegurando o atendimento das necessidades dos cidadãos quanto à qualidade de vida, à justiça social e ao desenvolvimento das atividades econômicas, respeitadas as diretrizes previstas no art. 2º desta Lei.

Art. 40. O plano diretor, aprovado por lei municipal, é o instrumento básico da política de desenvolvimento e expansão urbana.

§ 1º O plano diretor é parte integrante do processo de planejamento municipal, devendo o plano plurianual, as diretrizes orçamentárias e o orçamento anual incorporar as diretrizes e as prioridades nele contidas.

§ 2º O plano diretor deverá englobar o território do Município como um todo.

§ 3º A lei que instituir o plano diretor deverá ser revista, pelo menos, a cada dez anos.

§ 4º No processo de elaboração do plano diretor e na fiscalização de sua implementação, os Poderes Legislativo e Executivo municipais garantirão:

I - a promoção de audiências públicas e debates com a participação da população e de associações representativas dos vários segmentos da comunidade;

II - a publicidade quanto aos documentos e informações produzidos;

III - o acesso de qualquer interessado aos documentos e informações produzidos.

§ 5º (VETADO)

Art. 41. O plano diretor é obrigatório para cidades:

I - com mais de vinte mil habitantes;

II - integrantes de regiões metropolitanas e aglomerações urbanas;

III - onde o Poder Público municipal pretenda utilizar os instrumentos previstos no § 4º do art. 182 da Constituição Federal;

IV - integrantes de áreas de especial interesse turístico;

V - inseridas na área de influência de empreendimentos ou atividades com significativo impacto ambiental de âmbito regional ou nacional.

VI - incluídas no cadastro nacional de Municípios com áreas suscetíveis à ocorrência de deslizamentos de grande impacto, inundações bruscas ou processos geológicos ou hidrológicos correlatos.

Analisando-se tais circunstâncias que tornam a elaboração do plano diretor obrigatória, observa-se tranquilamente que na esmagadora maioria dos Municípios do Estado de Santa Catarina já deveria ser constatada, há bastante tempo, a existência do relevante documento em questão, que pode ser considerado, aliás, como a principal ferramenta de participação popular nos destinos de uma localidade.

Neste contexto, a análise de cada processo de Prestação de Contas de Prefeito revela-se como oportunidade única na atividade de fiscalização do controle externo, mormente se considerando o teor do acima transcrito art. 40, § 1º, da Lei n. 10.257/01, que vincula o plano diretor às leis orçamentárias.

Muito pertinente, portanto, que esse Tribunal de Contas adote procedimentos para verificação do cumprimento do ideal de política urbana trazido no texto constitucional e materializado no Estatuto da Cidade. Nesse sentido, elogia-se a inclusão da discussão em comento no relatório técnico da Diretoria de Controle dos Municípios a partir das análises das Prestações de Contas de Prefeitos do presente exercício, o que representa um primeiro passo para uma ampla avaliação dessa Corte de Contas acerca do desenvolvimento urbano e

da efetivação de políticas públicas traçadas como prioritárias em cada município catarinense.

Em uma futura etapa, será imprescindível avaliar o cumprimento ou não do art. 41 da Lei n. 10.257/01, o que seria medida de vanguarda dessa Corte de Contas no sentido de *ordenar o pleno desenvolvimento das funções sociais da cidade e garantir o bem-estar de seus habitantes*², *assegurando o atendimento das necessidades dos cidadãos quanto à qualidade de vida, à justiça social e ao desenvolvimento das atividades econômicas*³.

Enfim, no caso específico das contas ora apreciadas, destaca-se que o Município possui plano diretor vigente, em consonância, portanto, ao art. 41 da Lei n. 10.257/01.

2. Gestão Orçamentária, Patrimonial e Financeira

Com relação à análise da gestão orçamentária do Município, destaca-se que o confronto entre a receita arrecadada e a despesa realizada resultou em superávit de execução orçamentária, mesmo excluindo o resultado orçamentário do Regime Próprio de Previdência e Fundo de Assistência ao Servidor.

No que tange à análise da gestão patrimonial e financeira do Município, observa-se que o confronto entre o ativo financeiro e o passivo financeiro do exercício encerrado resulta em superávit financeiro, cumprindo-se, assim, o princípio do equilíbrio de caixa exigido pelo art. 48, alínea “b”, da Lei n. 4.320/64, e pela Lei de Responsabilidade Fiscal.

Por sua vez, salienta-se que, em relação ao exercício anterior, ocorreu variação financeira positiva.

Quanto à análise do resultado financeiro por especificação de fontes de recursos, com o objetivo de demonstrar o confronto entre os recursos financeiros e as respectivas obrigações financeiras

² Art. 182, *caput*, *in fine*, da CRFB/88.

³ Art. 39 do Estatuto da Cidade.

separadas por vínculo de recurso, concluiu-se que o Poder Executivo Municipal apresentou situação superavitária – disponibilidade de caixa líquida – tanto com recursos vinculados como com recursos ordinários, em consonância, portanto, ao que determinam os arts. 8º e 50, inciso I, da Lei de Responsabilidade Fiscal.

3. Situação atuarial do Regime Próprio de Previdência Social

Tratar de previdência social significa mergulhar em um dos temas mais sensíveis do mundo moderno.

No País, o noticiário diário⁴ confirma a polêmica que permeia nosso sistema previdenciário em suas esferas federal, estadual e municipal.

Neste intrincado contexto, o Regime Próprio de Previdência Social (RPPS), passível de ser criado em cada Município da Federação, assume contornos de inegável relevância, tendo esse Tribunal de Contas alertado – já há mais de uma década – sobre os benefícios de sua implementação, ao editar o Prejulgado n. 1699, de cujo teor se extrai os seguintes itens:

4. Os municípios que não instituírem regime previdenciário complementar sentirão a longo prazo o peso dessa omissão, pois continuarão complementando proventos e pensões com recursos de seu orçamento, onerando o município em relação aos limites de gastos com pessoal (art. 18 da Lei Complementar Federal nº 101/2000).

5. A não-instituição de regime próprio por parte do município traz prejuízo, pois, em vez de contribuir com 20 % (vinte por cento) para o regime geral de previdência social (art. 22, inciso I, da Lei Federal nº 8.212/91) e ter de instituir regime complementar, com o regime próprio a contribuição poderia ser de 11 % (onze por cento), caso houvesse equilíbrio financeiro e atuarial, nos termos dos arts. 3º da Lei Federal nº 9.717/98, na redação dada pelo art. 10 da Lei Federal nº 10.887/2004, e 4º da Lei Federal nº 10.887/2004, tudo isso, aliado ao fato de que os recursos permaneceriam no município.

4 <https://oglobo.globo.com/economia/previdencia-prefeitos-se-articulam-por-reforma-21589663>. Acesso em 14.07.2017 às 8h32.
<http://justificando.cartacapital.com.br/2017/06/19/reforma-trabalhista-o-projeto-que-desmente-crise-no-sistema-previdenciario-brasileiro/>. Acesso em 14.07.2017 às 9h14.

Criado o RPPS no Município, o equilíbrio financeiro e atuarial do sistema mostra-se como o ponto central de sua atuação. Com efeito, o Ministério Público do Estado de Santa Catarina, atento à problemática, por meio de seu Centro de Apoio Operacional da Moralidade Administrativa emitiu, em 2016, Roteiro de Atuação que justamente salientou, às fls. 24-27, a fundamental importância do equilíbrio em comento. Veja-se:

Diretriz constitucional cogente no tocante à criação e gestão dos regimes previdenciários próprios (CF, art. 40), o *equilíbrio financeiro e atuarial* traduz ideia bastante simples, pela qual o Plano de Benefícios a ser oferecido pelo RPPS deve estar lastreado no Plano de Custeio do sistema, de modo tanto a garantir os benefícios presentes pagos pelo Fundo / Instituto quanto, acima de tudo, acautelar o regime e seus segurados quanto ao adimplemento de suas obrigações futuras.

O *equilíbrio financeiro e atuarial* refere-se, pois, à saúde financeira do regime e à tutela dos direitos previdenciários de seus segurados. O equilíbrio financeiro é a garantia de equivalência entre receitas auferidas e as obrigações do RPPS em cada exercício financeiro. O equilíbrio atuarial é a garantia da equivalência, a valor presente, entre o fluxo das receitas estimadas e das obrigações projetadas, apuradas a longo prazo. [...]

A avaliação atuarial deve ser realizada quando da implementação do regime e ao final de cada balanço financeiro anual, servindo como parâmetro para a organização e revisão do plano de custeio e benefícios. [...]

Outro não poderia ser o encaminhamento, já que regimes previdenciários deficitários acarretam ônus diretos ao Tesouro do ente político instituidor, em prejuízo à execução de suas demais atividades. Conclui-se, assim, que o equilíbrio financeiro e atuarial do RPPS, ainda que relacionado a dados técnico-contábeis, é pressuposto inarredável da legitimidade do sistema, pois atesta a capacidade do sistema em cumprir as obrigações relacionadas ao pagamento de benefícios, presentes e futuros. Há, portanto, nítida relação entre o *princípio* do equilíbrio financeiro e atuarial e o *direito fundamental* à previdência. [...]

Logo, se a avaliação anual realizada por técnico vinculado ao regime revelar **déficit atuarial**, o próprio parecer do profissional deve indicar as medidas a serem adotadas em um **plano de amortização**, necessário para recuperação da saúde financeira do RPPS em um prazo máximo de 35 anos (Portaria MPS 403/2008, art. 2º, XVI). Todo regime próprio que apresentar *déficit* em seus cálculos atuariais terá que equacionar esse passivo.

Dessa maneira, este órgão ministerial pode – e deve – aproveitar a análise técnica do tema perpetrada pela instrução nestes processos de Prestação de Contas de Prefeitos para aprofundar a fiscalização exercida em órgãos previdenciários municipais que

apresentem irregularidades, mormente se considerando que tais restrições podem estar relacionadas a atos de improbidade e/ou crimes.

Neste contexto, destaca-se que a situação atuarial do Regime Próprio de Previdência Social do Município é de equilíbrio nos últimos dois exercícios.

4. Limites

Normas constitucionais e legais estabelecem limites mínimos para aplicação de recursos nas áreas da Saúde e da Educação, assim como limites máximos para despesas com pessoal.

Na área da Saúde, observa-se que foi aplicado, em ações e serviços públicos de saúde para o exercício de 2017, percentual da receita com impostos, incluindo transferências, superior ao limite mínimo de 15% estipulado no art. 7º da Lei Complementar n. 141/2012, à luz do art. 198 da CRFB/88.

Por seu turno, na área da Educação, observa-se que foi aplicado, em gastos com manutenção e desenvolvimento do ensino para o exercício de 2017, percentual da receita com impostos, incluindo transferências, superior ao limite mínimo de 25% estipulado no art. 212, *caput*, da CRFB/88.

Também na área da Educação, com relação ao FUNDEB, observa-se que foi aplicado, na remuneração dos profissionais do magistério para o exercício de 2017, percentual dos recursos oriundos do FUNDEB superior ao limite mínimo de 60% estipulado no art. 60, inciso XII, do ADCT, c/c o art. 22 da Lei n. 11.494/07.

Igualmente no que toca ao FUNDEB, observa-se que foi aplicado, em despesas com manutenção e desenvolvimento da educação básica para o exercício de 2017, percentual dos recursos oriundos do FUNDEB superior ao limite mínimo de 95% estipulado no art. 21 da Lei n. 11.494/07.

Ainda quanto ao FUNDEB, observa-se que o Município *utilizou integralmente* o saldo do exercício anterior do fundo mediante a abertura de crédito adicional no 1º trimestre, cumprindo, portanto, o mandamento estipulado no art. 21, § 2º, da Lei n. 11.494/07, o qual determina a abertura de crédito adicional no 1º trimestre do exercício subsequente para a utilização do saldo remanescente do referido fundo.

Por sua vez, no que tange aos limites máximos para despesas com pessoal, observa-se que o Município gastou, do total da receita corrente líquida em despesas com pessoal no exercício de 2017, percentual inferior ao limite máximo de 60% estipulado no art. 169 da CRFB/88 e regulamentado pelo art. 19, inciso III, da Lei Complementar n. 101/2000.

Também com relação aos limites máximos para despesas com pessoal, observa-se que o Poder Executivo do Município gastou, do total da receita corrente líquida em despesas com seu pessoal no exercício de 2017, percentual inferior ao limite máximo de 54% estipulado no art. 20, inciso III, alínea “b”, da Lei Complementar n. 101/2000.

Finalmente, ainda com relação aos limites máximos para despesas com pessoal, observa-se que o Poder Legislativo do Município gastou, do total da receita corrente líquida em despesas com seu pessoal no exercício de 2017, percentual inferior ao limite máximo de 6% estipulado no art. 20, inciso III, alínea “a”, da Lei Complementar n. 101/2000.

No presente caso, portanto, o cumprimento dos limites em questão pode ser sintetizado na seguinte tabela:

Limite:	Fundamento Legal:	Resultado:
Saúde: ações e serviços públicos de saúde	Art. 7º da Lei Complementar n. 141/2012	Cumpriu

Educação: manutenção e desenvolvimento do ensino	Art. 212, <i>caput</i> , da CRFB/88	Cumpriu
FUNDEB: remuneração dos profissionais do magistério	Art. 22 da Lei n. 11.494/07	Cumpriu
FUNDEB: manutenção e desenvolvimento da educação básica	Art. 21 da Lei n. 11.494/07	Cumpriu
FUNDEB: saldo remanescente	Art. 21, § 2º, da Lei n. 11.494/07	Cumpriu
Despesas com pessoal	Art. 19, inciso III, da Lei Complementar n. 101/2000	Cumpriu
Despesas com pessoal (Executivo)	Art. 20, inciso III, alínea “b”, da Lei Complementar n. 101/2000	Cumpriu
Despesas com pessoal (Legislativo)	Art. 20, inciso III, alínea “a”, da Lei Complementar n. 101/2000	Cumpriu

5. Conselhos Municipais

Na análise das contas dos Prefeitos Municipais no exercício de 2017, a Diretoria de Controle dos Municípios continuou a análise mais detalhada do cumprimento da legislação federal que determina a criação dos Conselhos Municipais de Acompanhamento e Controle Social do FUNDEB, de Saúde, dos Direitos da Criança e do Adolescente, de Assistência Social, de Alimentação Escolar, e do Idoso, iniciativa esta que merece destaque diante da importância dos referidos Conselhos e também em virtude do advento da Instrução Normativa n. TC-0020/2015, que confirmou a obrigatoriedade de remessa dos pareceres emitidos pelos aludidos Conselhos junto com as prestações de contas anuais dos Prefeitos.

No presente caso, os documentos acostados aos autos e as informações da área técnica demonstram que foram devidamente remetidos a esse Tribunal de Contas os Pareceres dos mencionados Conselhos, com exceção do Parecer do Conselho Municipal de Alimentação Escolar⁵, caracterizando o descumprimento do que dispõe

⁵ O documento de fls. 185-187 está assinado apenas pela Presidente de referido Conselho, não evidenciando que houve aprovação colegiada das contas.

o art. 7º, parágrafo único, inciso IV, da Instrução Normativa n. TC-0020/2015.

6. Transparência da Gestão Fiscal

Consoante já exaustivamente destacado por este órgão ministerial na análise das Prestações de Contas de Prefeitos dos exercícios anteriores, seguindo a tendência cada vez mais inexorável de produção e divulgação sistemática de informações da administração pública, as Leis Complementares n. 131/2009 e n. 156/2016 incrementaram a questão da transparência no art. 48 da Lei de Responsabilidade Fiscal.

A referida Lei Complementar n. 131/2009 também dispôs sobre o prazo para a administração direta adequar-se a estas novas regras, ao incluir o art. 73-B na Lei de Responsabilidade Fiscal. Por sua vez, o Decreto n. 7.185/10 regulamentou as mencionadas inovações, estabelecendo um padrão mínimo de qualidade necessário para assegurar a tão almejada transparência da gestão fiscal.

No presente caso, de acordo com as informações prestadas pela Diretoria de Controle dos Municípios, a Unidade Gestora em comento cumpriu todas as regras no que se refere à disponibilização, em meios eletrônicos, de informações sobre a execução orçamentária e financeira, em observância ao disposto na Lei Complementar n. 101/2000 c/c o Decreto n. 7.185/10.

7. Políticas Públicas

Como novidade na análise dos processos de Prestações de Contas de Prefeitos do exercício de 2017, a Diretoria de Controle dos Municípios iniciou o monitoramento de políticas públicas relacionadas à saúde e à educação mediante a avaliação quantitativa de ações, de acordo com os ditames do Plano Nacional da Saúde (Pactuação Interfederativa 2017-2021 - Lei n. 8.080/90) e do Plano Nacional de Educação (Lei n. 13.005/14).

No que se refere ao atual Plano Nacional de Saúde, elaborado de maneira conjunta por União, Estados, Distrito Federal e Municípios para o período 2017-2021, a chamada Comissão Intergestores Tripartite definiu, a partir da Resolução n. 8/2016 do Ministério da Saúde, as diretrizes, os objetivos e as metas da saúde por meio de 23 indicadores, sendo que, das informações colhidas pela área técnica, observa-se que o Município em questão atingiu somente a metade dos indicadores que lhe eram aplicáveis para o exercício de 2017.

Por sua vez, quanto ao Plano Nacional de Educação, aprovado por meio da Lei n. 13.005/14 para o período de 10 anos - no formato de 10 diretrizes, 20 metas e 254 estratégias -, a Diretoria de Controle dos Municípios optou, na análise das contas de 2017, pelo monitoramento da Meta 1, relacionada à educação infantil, subdividida no atendimento em creches e em pré-escolas. Assim, a área técnica informou que o Município em questão está dentro do percentual mínimo previsto para a Meta 1 no que tange à taxa de atendimento em creche e está fora do percentual mínimo disposto para a Meta 1 com relação à taxa de atendimento em pré-escola.

Dessa maneira, esta representante ministerial sugere a expedição de recomendação à Unidade Gestora para que efetue as adequações necessárias ao cumprimento de todos os aspectos de saúde e educação avaliados no presente exercício quanto às políticas públicas municipais, de acordo com o disposto na conclusão deste parecer.

8. Outras Considerações

Conforme exaustivamente alertado por este órgão ministerial na análise das Prestações de Contas de Prefeitos de exercícios anteriores, a Diretoria de Controle dos Municípios não avaliou a problemática do controle interno de cada Município, situação com a qual este Ministério Público de Contas não pode compactuar, diante da omissão em analisar algo cujas deficiências ainda são consideradas

falhas gravíssimas a ponto de fundamentar a emissão de parecer prévio recomendando a rejeição das contas prestadas por Prefeitos⁶.

No mesmo sentido, também de acordo com o que vem sendo defendido por este Ministério Público de Contas na análise das Prestações de Contas de Prefeitos de exercícios anteriores, a área técnica excluiu o exame da regularidade do funcionamento de cada Fundo Municipal dos Direitos da Criança e do Adolescente.

Destaca-se que durante cinco anos a área técnica dessa Corte de Contas trouxe análise pormenorizada das inúmeras impropriedades encontradas em praticamente todos os Fundos espalhados pelo Estado, Fundos estes que possuem um regramento bastante específico na tentativa de melhor resguardar a aplicação de recursos tão caros a esta expressiva parcela da sociedade e que agora, ao arrepio de uma fiscalização mais acentuada desse Tribunal de Contas, inevitavelmente restará prejudicada. Ressalta-se que são recursos públicos em que não raras vezes constatou-se desvirtuamento dos nobres fins para os quais deveriam ser destinados, situação que tende a se agravar com a ausência de uma vistoria ordinária dessa Corte de Contas.

Neste contexto, esta representante ministerial sugere que a Diretoria de Controle dos Municípios promova o retorno da análise das deficiências do controle interno na apreciação das contas prestadas por Prefeitos, as quais permanecem, como visto, como causa de rejeição delineada no art. 9º, inciso XI, da Decisão Normativa n. TC-06/2008, bem como que volte a apreciar as nuances relacionadas a cada Fundo dos Direitos da Criança e do Adolescente, tudo conforme o disposto na conclusão deste parecer.

9. Restrições

Observa-se que as irregularidades assinaladas pela Diretoria de Controle dos Municípios não se revestem de gravidade

⁶ À luz do art. 9º, inciso XI, da Decisão Normativa n. TC-06/2008.

suficiente a macular a presente análise de contas, especialmente diante dos ditames da Decisão Normativa n. TC-06/2008.

Salienta-se, todavia, que, quanto à já abordada impropriedade no Parecer do Conselho Municipal de Alimentação Escolar, este órgão ministerial - além de sugerir a abertura de autos apartados para seu pormenorizado exame - encaminhará tal informação, ao final da apreciação das Prestações de Contas dos Prefeitos, por meio de Relatório Circunstanciado, ao Ministério Público do Estado de Santa Catarina, em atendimento ao previsto no item 2.1, alínea "c", do Termo de Cooperação Técnica n. 005/2016, celebrado entre aquele órgão e este Ministério Público de Contas, para ciência dos fatos e adoção das medidas que entender cabíveis.

10. Conclusão

Analisando todos os dados apresentados nestes autos em confronto com o disposto na Decisão Normativa n. TC-06/2008 tem-se que as impropriedades apontadas não são consideradas irregularidades gravíssimas a ensejar a rejeição das contas apresentadas.

Ante o exposto, o Ministério Público de Contas, com amparo na competência conferida pelo art. 108, incisos I e II, da Lei Complementar Estadual n. 202/2000, manifesta-se:

1. pela emissão de parecer recomendando à Câmara Municipal a **APROVAÇÃO** das contas da Prefeitura Municipal de Forquilha, relativas ao exercício de 2017;

2. pela **DETERMINAÇÃO** para que a Diretoria de Controle dos Municípios promova o retorno da análise das deficiências do controle interno na apreciação das contas prestadas por Prefeitos, as quais permanecem como causa de rejeição delineada no art. 9º, inciso XI, da Decisão Normativa n. TC-06/2008, bem como que volte a apreciar a problemática relacionada a cada Fundo dos Direitos da Criança e do Adolescente, conforme o disposto no item 8 deste parecer;

3. pela **DETERMINAÇÃO** para formação de autos apartados com vistas ao exame do ato descrito no item 9.1.1 do relatório técnico;

4. pela **RECOMENDAÇÃO** no sentido de que a Unidade Gestora efetue as adequações necessárias ao cumprimento de todos os aspectos de saúde e educação avaliados no presente exercício quanto às políticas públicas municipais;

5. pelas **RECOMENDAÇÃO** e **SOLICITAÇÃO** descritas na conclusão do relatório técnico.

Florianópolis, 7 de agosto de 2018.

Cibelly Farias Caleffi
Procuradora

PROCESSO Nº:	@PCP 18/00222880
UNIDADE GESTORA:	Prefeitura Municipal de Forquilha
RESPONSÁVEL:	Dimas Kammer
INTERESSADOS:	Maciel Da Soler
ASSUNTO:	Prestação de Contas referente ao exercício de 2017
RELATOR:	Cesar Filomeno Fontes
UNIDADE TÉCNICA:	Divisão 7 - DMU/COPR/DIV7
PROPOSTA DE VOTO:	GAC/CFE - 659/2018

I. EMENTA

Insira aqui o conteúdo da sessão.

II. INTRODUÇÃO

Tratam os autos de Prestação de Contas do Prefeito referente ao exercício de 2017 do Município de FORQUILHINHA, em cumprimento ao disposto no art. 31, §§ 1º e 2º, da Constituição Federal, art. 113, da Constituição Estadual, e arts. 50 e 59 da Lei Complementar n. 202, de 15 de dezembro de 2000.

A Diretoria de Controle dos Municípios (DMU) deste Tribunal de Contas procedeu à análise da referida prestação de contas e, ao final, elaborou o Relatório n. 452/2018, no qual foi anotada restrição referente a Ausência de encaminhamento do Parecer do Conselho Municipal de Alimentação Escolar em desatendimento ao que dispõe o artigo 7º, Parágrafo Único, inciso IV da Instrução Normativa N.TC-20/2015.

O Ministério Público de Contas (MPC), por sua vez, instado a se manifestar nos autos, o fez por meio do parecer n. MPC/1343/2018, nos seguintes termos:

1. pela emissão de parecer recomendando à Câmara Municipal a **APROVAÇÃO** das contas da Prefeitura Municipal de Forquilha, relativas ao exercício de 2017;
2. pela **DETERMINAÇÃO** para que a Diretoria de Controle dos Municípios promova o retorno da análise das deficiências do controle interno na apreciação das contas prestadas por Prefeitos, as quais permanecem como causa de rejeição delineada no art. 9º, inciso XI, da Decisão Normativa n. TC-06/2008, bem como que volte a apreciar a problemática relacionada a cada Fundo dos Direitos da Criança e do Adolescente, conforme o disposto no item 8 deste parecer;

3. pela **DETERMINAÇÃO** para formação de autos apartados com vistas ao exame do ato descrito no item 9.1.1 do relatório técnico;
4. pela **RECOMENDAÇÃO** no sentido de que a Unidade Gestora efetue as adequações necessárias ao cumprimento de todos os aspectos de saúde e educação avaliados no presente exercício quanto às políticas públicas municipais;
5. pelas **RECOMENDAÇÃO** e **SOLICITAÇÃO** descritas na conclusão do relatório técnico.

O Corpo Técnico também concluiu por:

- I - RECOMENDAR à Câmara de Vereadores anotação e verificação de acatamento, pelo Poder Executivo, das observações constantes do presente Relatório;
- II - **SOLICITAR** à Câmara de Vereadores seja o Tribunal de Contas comunicado do resultado do julgamento das Contas Anuais em questão, conforme prescreve o art. 59 da Lei Complementar nº 202/2000, inclusive com a remessa do ato respectivo e da ata da sessão de julgamento da Câmara.

É o sucinto Relatório

III. DISCUSSÃO

Da análise empreendida por este Relator verifico que a DMU destacou no item 8 do seu relatório técnico às **políticas públicas relacionadas à saúde e à educação**, mediante a avaliação quantitativa de ações adotadas pelo Município de acordo com o Plano Nacional da Saúde (PNS) (Pactuação Interfederativa 2017-2021, Lei 8.080/90) e com o Plano Nacional de Educação (PNE) (Lei n. 13.005/14).

No tocante ao PNS, elaborado de maneira conjunta por União, Estados, Distrito Federal e Municípios para o período 2017-2021, foram definidos objetivos, diretrizes e metas da saúde por meio de 23 indicadores, sendo que, das informações colhidas pela área técnica, de acordo com o Quadro 21 do Relatório DMU 452/2018, das 23 metas pactuadas pelo Município, 7 foram atingidas, 7 não foram e 9 tiveram a sua análise prejudicada ou não eram aplicáveis (fls. 302-303).

Quanto ao PNE, aprovado por meio da Lei 13.005/2014 para o período de 10 anos, a DMU optou, na análise das contas de 2017, pelo monitoramento da Meta 1, que consiste em ampliar a oferta de educação infantil em creches de forma a atender no mínimo 50% das crianças de até 3 anos e universalizar a educação

infantil na pré-escola para as crianças de 4 a 5 anos de idade, dentro do prazo de vigência do PNE.

A área técnica informou que o Município de Forquilha alcançou o percentual mínimo exigido para a taxa de atendimento de crianças de 0 a 3 anos de idade em creches, mas deixou de cumprir a taxa de atendimento de crianças de 4 a 5 anos de idade na pré-escola.

Diante disso, faz-se necessária a realização de recomendação à unidade gestora para que efetue as adequações necessárias ao cumprimento de todos os aspectos de saúde e educação avaliados no presente exercício quanto às políticas públicas municipais (item 8 do Relatório Técnico 452/2018).

Conforme observou o Ministério Público de Contas, houve por parte do Município de FORQUILHINHA a correta demonstração contábil-financeira de suas contas, a observância dos limites de gastos com pessoal e a devida aplicação dos percentuais na área da saúde e educação, como também o cumprimento do princípio da transparência.

Por outro lado, a restrição anotada pela área técnica não macula a situação orçamentária, financeira e patrimonial do Município de FORQUILHINHA, cinge-se ao desatendimento de formalidade inerente à comprovação da atuação de alguns conselhos municipais e um déficit insignificante no resultado orçamentário.

Considerando todo o exposto e também:

- que o processo obedeceu ao trâmite regimental, sendo instruído pela equipe técnica da DMU e contendo manifestação do Ministério Público junto ao Tribunal de Contas (art. 108, II, da LOTC);
- que foram cumpridos os limites de gastos com pessoal do Município, do Poder Executivo e do Legislativo;
- que no confronto entre a receita arrecadada e a despesa realizada, resultou no Superávit de execução orçamentária da ordem de R\$ 2.780.275,29;
- que ocorreu superávit financeiro no exercício da ordem de R\$ 6.338.528,89, conforme demonstrado na apuração da variação do patrimônio financeiro;

- que o Município aplicou 26,09% da receita de impostos, incluídas as transferências de impostos, em gastos com manutenção e desenvolvimento do ensino, cumprindo o disposto no art. 212 da Constituição Federal;
- que foram aplicados 99,86% dos recursos oriundos do Fundeb, em despesas com manutenção e desenvolvimento da educação básica, conforme o estabelecido no art. 21 da Lei n. 11.494/2007;
- que foram gastos com a remuneração dos profissionais do magistério 60,70% dos recursos do Fundeb, em observância ao art. 60, inciso XII, do Ato das Disposições Constitucionais Transitórias (ADCT) e art. 22 da Lei n. 11.494/2007;
- que ao aplicar 24,78% da receita de impostos, incluídas as transferências de impostos, em ações e serviços públicos de saúde, o Município cumpriu as determinações do art. 198 da CF/88 c/c art. 77 do Ato das Disposições Constitucionais Transitórias.

Assim, entendo que se encontram presentes nos autos os requisitos que autorizam a emissão de parecer prévio recomendando a aprovação das contas do Município de FORQUILHINHA, relativas ao exercício financeiro de 2017.

IV. VOTO

Diante do exposto, proponho ao Egrégio Tribunal Pleno a adoção da seguinte deliberação:

O TRIBUNAL DE CONTAS DO ESTADO DE SANTA CATARINA, reunido nesta data, em Sessão Ordinária, com fulcro nos arts. 31 da Constituição Federal, 113 da Constituição do Estado e 1º e 50 da Lei Complementar n. 202/2000, após examinar e discutir a matéria, acolhe o Relatório e a Proposta de Parecer Prévio do Relator, aprovando-os, e:

I - Considerando que é da competência do Tribunal de Contas do Estado, no exercício do controle externo que lhe é atribuído pela Constituição, a emissão de Parecer Prévio sobre as Contas anuais prestadas pelo Prefeito Municipal;

II - Considerando que ao emitir Parecer Prévio, o Tribunal formula opinião em relação às contas, atendo-se exclusivamente à análise técnica quanto aos aspectos contábil, financeiro, orçamentário e patrimonial, seus resultados consolidados para o ente, e conformação às normas constitucionais, legais e regulamentares, bem como à observância de pisos e limites de despesas estabelecidos nas normas constitucionais e infraconstitucionais;

III - Considerando que as Contas prestadas pelo Chefe do Poder Executivo são constituídas dos respectivos Balanços Gerais e das demais demonstrações técnicas de natureza contábil de todos os órgãos e entidades vinculados ao Orçamento Anual do Município, de forma consolidada, incluídas as do Poder Legislativo, em cumprimento aos arts. 113, §1º, e 59, I, da Constituição Estadual e 50 da Lei Complementar n. 101/2000;

IV - Considerando que os Balanços Orçamentário, Financeiro e Patrimonial e os Demonstrativos das Variações Patrimoniais, até onde o exame pode ser realizado para emissão do parecer, estão escriturados conforme os preceitos de contabilidade pública e, de forma geral, expressam os resultados da gestão orçamentária, financeira e patrimonial e representam adequadamente a posição financeira, orçamentária e patrimonial do Município em 31 de dezembro de 2017;

V - Considerando que o Parecer é baseado em atos e fatos relacionados às contas apresentadas, não se vinculando a indícios, suspeitas ou suposições;

VI - Considerando que é da competência exclusiva da Câmara Municipal, conforme o art. 113 da Constituição Estadual, o julgamento das contas de governo prestadas anualmente pelo Prefeito;

VII - Considerando que a apreciação das contas e a emissão do parecer prévio não envolvem o exame da legalidade, legitimidade e economicidade de todos os atos e contratos administrativos que contribuíram para os resultados das contas de governo;

VIII - Considerando que a análise técnica e o Parecer Prévio deste Tribunal sobre as Contas Anuais de Governo prestadas pelo Chefe do Poder Executivo

municipal ou o seu julgamento pela Câmara Municipal não eximem de responsabilidade os administradores, inclusive o Prefeito quando ordenador de despesa, e demais responsáveis por dinheiros, bens e valores da administração direta ou indireta, de qualquer dos Poderes e órgãos do Município, bem como aqueles que derem causa a perda, extravio ou outra irregularidade de que resulte prejuízo ao Erário, nem obsta o posterior julgamento pelo Tribunal de Contas, em consonância com os arts. 58, parágrafo único, 59, II, e 113 da Constituição Estadual;

IX - Considerando a manifestação do Ministério Público junto ao Tribunal de Contas, mediante o Parecer n. MPC/1343/2018;

4.1. EMITE PARECER recomendando à Egrégia Câmara Municipal de FORQUILHINHA a APROVAÇÃO das contas anuais do exercício de 2017 do Prefeito do referido Município.

4.2. Recomenda ao Chefe do Poder Executivo e ao Controlador Interno que atentem para a restrição apontada pelo Órgão Instrutivo, constantes do item 9.1 da Conclusão do Relatório n. DMU 452/2018.

4.3. Recomenda à Câmara de Vereadores anotação e verificação de acatamento, pelo Poder Executivo, das observações constantes do presente Relatório;

4.4. Recomenda ao Município que garanta o atendimento integral na pré-escola para crianças de 4 a 5 anos de idade, em cumprimento ao artigo 202, I, da Constituição Federal, e a parte inicial da Meta 1 da Lei (federal) n. 13.005/2014 (PNE).

4.5. Recomenda ao Município de FORQUILHINHA que, após o trânsito em julgado, divulgue a prestação de contas em análise e o respectivo parecer prévio, inclusive em meios eletrônicos de acesso público, conforme estabelece o art. 48 da Lei Complementar n. 101/2000 – LRF.

4.6. Solicita à Egrégia Câmara de Vereadores que comunique a esta Corte de Contas o resultado do julgamento das presentes contas anuais, conforme

prescreve o art. 59 da Lei Complementar (Estadual) n. 202/2000, com a remessa de cópia do ato respectivo e da ata da sessão de julgamento da Câmara.

4.7. Dá ciência do Parecer Prévio, do Relatório e Voto do Relator, do Parecer n. MPC/1343/2018 e do Relatório n. DMU 452/2018 ao Sr. Dimas Kammer e à Prefeitura Municipal de FORQUILHINHA.

4.8. Dá ciência do Parecer Prévio à Câmara Municipal de FORQUILHINHA.

Florianópolis, em 26 de outubro de 2018.

CESAR FILOMENO FONTES
CONSELHEIRO RELATOR

Processo n.: @PCP 18/00222880

Assunto: Prestação de Contas do Prefeito referente ao exercício de 2017

Responsável: Dimas Kammer

Unidade Gestora: Prefeitura Municipal de Forquilha

Unidade Técnica: DMU

Parecer Prévio n.: 150/2018

O TRIBUNAL DE CONTAS DO ESTADO DE SANTA CATARINA, reunido nesta data, em Sessão Ordinária, com fulcro nos arts. 31 da Constituição Federal, 113 da Constituição do Estado e 1º e 50 da Lei Complementar n. 202/2000, após examinar e discutir a matéria, acolhe o Relatório e a Proposta de Parecer Prévio do Relator, aprovando-os, e:

I - Considerando que é da competência do Tribunal de Contas do Estado, no exercício do controle externo que lhe é atribuído pela Constituição, a emissão de Parecer Prévio sobre as Contas anuais prestadas pelo Prefeito Municipal;

II - Considerando que ao emitir Parecer Prévio, o Tribunal formula opinião em relação às contas, atendo-se exclusivamente à análise técnica quanto aos aspectos contábil, financeiro, orçamentário e patrimonial, seus resultados consolidados para o ente, e conformação às normas constitucionais, legais e regulamentares, bem como à observância de pisos e limites de despesas estabelecidos nas normas constitucionais e infraconstitucionais;

III - Considerando que as Contas prestadas pelo Chefe do Poder Executivo são constituídas dos respectivos Balanços Gerais e das demais demonstrações técnicas de natureza contábil de todos os órgãos e entidades vinculados ao Orçamento Anual do Município, de forma consolidada, incluídas as do Poder Legislativo, em cumprimento aos arts. 113, §1º, e 59, I, da Constituição Estadual e 50 da Lei Complementar n. 101/2000;

IV - Considerando que os Balanços Orçamentário, Financeiro e Patrimonial e os Demonstrativos das Variações Patrimoniais, até onde o exame pode ser realizado para emissão do parecer, estão escriturados conforme os preceitos de contabilidade pública e, de forma geral, expressam os resultados da gestão orçamentária, financeira e patrimonial e representam adequadamente a posição financeira, orçamentária e patrimonial do Município em 31 de dezembro de 2017;

V - Considerando que o Parecer é baseado em atos e fatos relacionados às contas apresentadas, não se vinculando a indícios, suspeitas ou suposições;

VI - Considerando que é da competência exclusiva da Câmara Municipal, conforme o art. 113 da Constituição Estadual, o julgamento das contas de governo prestadas anualmente pelo Prefeito;

VII - Considerando que a apreciação das contas e a emissão do parecer prévio não envolvem o exame da legalidade, legitimidade e economicidade de todos os atos e contratos administrativos que contribuíram para os resultados das contas de governo;

VIII - Considerando que a análise técnica e o Parecer Prévio deste Tribunal sobre as Contas Anuais de Governo prestadas pelo Chefe do Poder Executivo municipal ou o seu julgamento pela Câmara Municipal não eximem de responsabilidade os administradores, inclusive o Prefeito quando ordenador de despesa, e demais responsáveis por dinheiros, bens e valores da administração direta ou indireta, de qualquer dos Poderes e órgãos do Município, bem como aqueles que derem causa a perda, extravio ou outra irregularidade de que resulte prejuízo ao Erário, nem obsta o posterior julgamento pelo Tribunal de Contas, em consonância com os arts. 58, parágrafo único, 59, II, e 113 da Constituição Estadual;

IX - Considerando a manifestação do Ministério Público junto ao Tribunal de Contas, mediante o Parecer n. MPC/1343/2018;

1. EMITE PARECER recomendando à Egrégia Câmara Municipal de Forquilha a **APROVAÇÃO** das contas anuais do exercício de 2017 do Prefeito do referido Município.
2. Recomenda ao Chefe do Poder Executivo e ao Controlador Interno que atentem para a restrição apontada pelo Órgão Instrutivo, constantes do item 9.1 da Conclusão do Relatório n. DMU 452/2018.
3. Recomenda à Câmara de Vereadores anotação e verificação de acatamento, pelo Poder Executivo, das observações constantes do presente Relatório;
4. Recomenda ao Município que garanta o atendimento integral na pré-escola para crianças de 4 a 5 anos de idade, em cumprimento ao artigo 202, I, da Constituição Federal, e a parte inicial da Meta 1 da Lei (federal) n. 13.005/2014 (PNE).
5. Recomenda ao Município de Forquilha que, após o trânsito em julgado, divulgue a prestação de contas em análise e o respectivo parecer prévio, inclusive em meios eletrônicos de acesso público, conforme estabelece o art. 48 da Lei Complementar n. 101/2000 – LRF.
6. Solicita à Egrégia Câmara de Vereadores que comunique a esta Corte de Contas o resultado do julgamento das presentes contas anuais, conforme prescreve o art. 59 da Lei Complementar (Estadual) n. 202/2000, com a remessa de cópia do ato respectivo e da ata da sessão de julgamento da Câmara.
7. Dá ciência do Parecer Prévio à Câmara Municipal de Forquilha.
8. Dá ciência do Parecer Prévio, do Relatório e Voto do Relator, do **Parecer n. MPC/1343/2018** e do **Relatório n. DMU 452/2018** que o fundamentam à Prefeitura Municipal de Forquilha.

Ata n.: 82/2018

Data da sessão n.: 26/11/2018 - Ordinária

Especificação do quórum: Luiz Eduardo Cherem, Adircélio de Moraes Ferreira Júnior, Wilson Rogério Wan-Dall, Luiz Roberto Herbst, Herneus De Nadal, José Nei Alberton Ascari e Cleber Muniz Gavi (art. 86 §2º, da LC n. 202/2000)

Representante do Ministério Público junto ao Tribunal de Contas: Cibelly Farias

Auditor (es) presente (s): Gerson dos Santos Sicca

LUIZ EDUARDO CHEREM
Presidente

CESAR FILOMENO FONTES
Relator

Fui presente: CIBELLY FARIAS
Procuradora-Geral do Ministério Público junto ao TCE/SC

Of. TCE/SEG N° 786/2019

Florianópolis, 04/02/2019

Senhor Controlador Interno,

Comunico a V. Sa. que o Egrégio Plenário deste Tribunal em sessão de 26/11/2018, quando do apreciação do Processo n. @PCP 18/00222880 - Origem Prefeitura Municipal de Forquilha, que trata de Prestação de Contas do Prefeito referente ao exercício de 2017; exarou parecer prévio que está disponibilizado no endereço virtual.

A cópia dos autos pode ser acessada no endereço via internet: <http://virtual.tce.sc.gov.br/web/#/visualizador/publico/processo>, digitando a seguinte chave: Chave de Acesso: E80968D3-1, Processo: 1800222880

Atenciosamente,

MARCOS ANTONIO FABRE
Secretário Geral
Assinado eletronicamente

Senhor Controlador Interno

Of. N° 786/2019

@PCP 18/00222880

Jadna Colombo Pereira

Rua: 25 de Julho, 3400, Centro, CEP 88850000, Forquilha, SC



Of. TCE/SEG N° 784/2019

Florianópolis, 04/02/2019

Senhor Prefeito Municipal,

Comunico a V. Exa. que o Egrégio Plenário deste Tribunal em sessão de 26/11/2018, quando do apreciação do Processo n. @PCP 18/00222880 - Origem Prefeitura Municipal de Forquilha, que trata de Prestação de Contas do Prefeito referente ao exercício de 2017; exarou parecer prévio que está disponibilizado no endereço virtual.

A cópia dos autos pode ser acessada no endereço via internet: <http://virtual.tce.sc.gov.br/web/#/visualizador/publico/processo>, digitando a seguinte chave: Chave de Acesso: 1EA20C75-3, Processo: 1800222880

Atenciosamente,

MARCOS ANTONIO FABRE
Secretário Geral
Assinado eletronicamente

Senhor Prefeito Municipal

Of. N° 784/2019

@PCP 18/00222880

Dimas Kammer

Avenida 25 de Julho, 3400, Centro, CEP 88850000, Forquilha, SC

Of. TCE/SEG N° 785/2019

Florianópolis, 04/02/2019

Senhor Presidente-,

Comunico a V. Exa. que o Egrégio Plenário deste Tribunal em sessão de 26/11/2018, quando do apreciação do Processo n. @PCP 18/00222880 - Origem Prefeitura Municipal de Forquilha, que trata de Prestação de Contas do Prefeito referente ao exercício de 2017; exarou parecer prévio que está disponibilizado no endereço virtual.

Ressalto que somente após o trânsito em julgado é que as peças do referido processo estarão disponibilizadas para o competente julgamento e, na oportunidade, esta Câmara será comunicada.

A cópia dos autos pode ser acessada no endereço via internet:
<http://virtual.tce.sc.gov.br/web/#/visualizador/publico/processo>, digitando a seguinte chave:
Chave de Acesso: 446AD4A1-5, Processo: 1800222880

Atenciosamente,

MARCOS ANTONIO FABRE
Secretário Geral
Assinado eletronicamente

Senhor Presidente-

Of. N° 785/2019

@PCP 18/00222880

Maciel Da Soler

Rua Sigisfredo Back, 1, Centro, CEP 88850000, Forquilha, SC



TRIBUNAL DE CONTAS DO ESTADO DE SANTA CATARINA

Rua Bulcão Viana, 90, Centro - Florianópolis - Santa Catarina

Fone: (048) 3221-3670

Home-page: www.tce.sc.gov.br

Processo: 1800222880

Solicitante: Jadna Colombo Pereira

RECEBIMENTO DE DOCUMENTO

O ofício N° 786/2019 foi recebido no dia 7 de February de 2019, às 12:30, pelo usuário Jadna Colombo Pereira, cujo endereço IP de acesso é 177.200.2.241.





AVISO DE RECEBIMENTO

Digital

CDIP/DR-SC
11/02/2019
LOTE 466



TCE-SC



DESTINATÁRIO:

Jadna Colombo Pereira
Rua: 25 de Julho, nº 3400
Centro
Forquithinha SC
88850-000

AR044927779KZ



TENTATIVAS DE ENTREGA


1ª ____/____/____ : ____ h
2ª ____/____/____ : ____ h
3ª ____/____/____ : ____ h

MOTIVOS DA DEVOLUÇÃO

- | | |
|--|--|
| <input type="checkbox"/> 1 Mudou-se | <input type="checkbox"/> 5 Recusado |
| <input type="checkbox"/> 2 Endereço Insuficiente | <input type="checkbox"/> 6 Não Procurado |
| <input type="checkbox"/> 3 Não Existe o Número | <input type="checkbox"/> 7 Ausente |
| <input type="checkbox"/> 4 Desconhecido | <input type="checkbox"/> 8 Falecido |
| <input type="checkbox"/> 9 Outros _____ | |

ATENÇÃO:
Posta restante
de 20 (vinte)
dias corridos.

CARIMBO
UNIDADE DE ENTREGA



BH

RUBRICA E MATRÍCULA DO CARTEIRO

Rogério Meneguel
8 711 084-9

ENDEREÇO PARA DEVOLUÇÃO DO AR
Centralizador Regional

DECLARAÇÃO DE CONTEÚDO (OPCIONAL)
Ofício: 786/2019 - Processo: 180022880

PARA USO DO CLIENTE (OPCIONAL)

ASSINATURA DO RECEBEDOR

Ezequiel Laminha Antunes

DATA DE ENTREGA

11.02.19

NOME LEGÍVEL DO RECEBEDOR

Nº DOCUMENTO DE IDENTIDADE

1217682

CDIP FNS

11022019_E-CARTA_2801_466_OS_222984

Fis 344 TCE/SC

OS: 008911 / CX: 005911 / SEQ: 000026 / PAG: 51



AVISO DE RECEBIMENTO

Digital

CDIP/DR-SC
11/02/2019
LOTE 466



TCE-SC




99122098892011 - DR/SC
TCE/SC

Correios

ATENÇÃO:
Posta restante
de 20 (vinte)
dias corridos.

Fls 345
TCE/SC

CARIMBO
UNIDADE DE ENTREGA



BH

RUBRICA E MATRÍCULA DO CARTEIRO

Rogério Meneghini
8 / 11 084-S

OS: 005911 / CX: 005911 / SEC: 000024 / PAG: 47

DESTINATÁRIO:

Prefeitura Municipal de
Forquilha
Avenida 25 de Julho, nº 3400
Centro
Forquilha SC
88850-000

AR044927751KZ



TENTATIVAS DE ENTREGA

1ª ____/____/____ : ____ h
2ª ____/____/____ : ____ h
3ª ____/____/____ : ____ h

MOTIVOS DA DEVOLUÇÃO

- | | |
|--|--|
| <input type="checkbox"/> 1 Mudou-se | <input type="checkbox"/> 5 Recusado |
| <input type="checkbox"/> 2 Endereço Insuficiente | <input type="checkbox"/> 6 Não Procurado |
| <input type="checkbox"/> 3 Não Existe o Número | <input type="checkbox"/> 7 Ausente |
| <input type="checkbox"/> 4 Desconhecido | <input type="checkbox"/> 8 Falecido |
| <input type="checkbox"/> 9 Outros _____ | |

ENDEREÇO PARA DEVOLUÇÃO DO AR
Centralizador Regional

DECLARAÇÃO DE CONTEÚDO (OPCIONAL)
Ofício: 784/2019 - Processo: 1800222880

PARA USO DO CLIENTE (OPCIONAL)

ASSINATURA DO RECEBEDOR

Elyen Lamircho Antunes

DATA DE ENTREGA

14, 02, 19

NOME LEGÍVEL DO RECEBEDOR

Nº DOCUMENTO DE IDENTIDADE

1214682

CDIP FNS

11022019_E-CARTA_2801_466_OS_222984



AVISO DE RECEBIMENTO

Digital

CDIP/DR-SC
11/02/2019
LOTE 466



TCE-SC



Fis 346
TCE/SC

DESTINATÁRIO:

Câmara Municipal de Forquilha
Rua Sigisfredo Back, 1
Centro
Forquilha SC
88850-000

AR044927765KZ



TENTATIVAS DE ENTREGA


1ª ___/___/___ : ___ h
2ª ___/___/___ : ___ h
3ª ___/___/___ : ___ h

MOTIVOS DA DEVOLUÇÃO

- | | |
|--|--|
| <input type="checkbox"/> 1 Mudou-se | <input type="checkbox"/> 5 Recusado |
| <input type="checkbox"/> 2 Endereço Insuficiente | <input type="checkbox"/> 6 Não Procurado |
| <input type="checkbox"/> 3 Não Existe o Número | <input type="checkbox"/> 7 Ausente |
| <input type="checkbox"/> 4 Desconhecido | <input type="checkbox"/> 8 Falecido |
| <input type="checkbox"/> 9 Outros | |

ATENÇÃO:
Posta restante
de 20 (vinte)
dias corridos.

CARIMBO
UNIDADE DE ENTREGA



ENDEREÇO PARA DEVOLUÇÃO DO AR
Centralizador Regional

DECLARAÇÃO DE CONTEÚDO (OPCIONAL)
Ofício: 785/2019 - Processo: 1800222880

RUBRICA E MATRÍCULA DO CARTEIRO

Rita A. M. P. Dal Toé
Matrícula 8.706.184-8
Gerente de Forquilha

PARA USO DO CLIENTE (OPCIONAL)

ASSINATURA DO RECEBEDOR

DATA DE ENTREGA

18/02/19

NOME LEGÍVEL DO RECEBEDOR

NR R PADILHA

Nº DOCUMENTO DE IDENTIDADE

34.909.000-SC

CDIP FNS

11022019_E-CARTA_2801_466_OS_222984-

OS: 005911 / CX: 005911 / SEQ: 000025 / PAG: 49

Of. TCE/SEG N° 5203/2019

Florianópolis, 01/04/2019

Senhor Presidente-,

Comunico a V. Exa. o decurso de prazo para a interposição do pedido de reapreciação pelo Prefeito e a disponibilidade para julgamento do processo n. @PCP 18/00222880, Origem Prefeitura Municipal de Forquilha, que trata de Prestação de Contas do Prefeito referente ao exercício de 2017. Ressalto a solicitação de que esta Câmara de Vereadores comunique a esta Corte de Contas o resultado do julgamento das presentes contas anuais, conforme prescreve o art. 59 da Lei Complementar (estadual) n. 202/2000, com a juntada eletrônica de cópia do ato respectivo e da ata da sessão de julgamento da Câmara.

A cópia dos autos pode ser acessada no endereço via internet: <http://virtual.tce.sc.gov.br/web/#/visualizador/publico/processo>, digitando a seguinte chave: Chave de Acesso: 674D1824-F, Processo: 1800222880

Atenciosamente,

Ricardo Flores Pedrozo
Secretário Geral e.e.
Assinado eletronicamente

Senhor Presidente-

Of. N° 5203/2019

@PCP 18/00222880

Maciel Da Soler

Rua Sigisfredo Back, 1, Centro, CEP 88850000, Forquilha, SC



AVISO DE RECEBIMENTO

CDIP/DR-SC
04/04/2019
LOTE 503




TCE-SC



ATENÇÃO:
Posta restante
de 20 (vinte)
dias corridos.

CARIMBO
UNIDADE DE ENTRADA
Fis 348
TCE/SC



BH

RUBRICA E MATRÍCULA DO CARTEIRO
Ricardo Rodrigues Lezonier
Gerente AC Barra Bonita - SC
Mat. 8.707.406-0

CDIP FNS

DESTINATÁRIO:

Câmara Municipal de Barra Bonita
Avenida Buenos Aires, nº 600 complemento:
A/C Câmara Municipal de Vereadores de - Centro
Barra Bonita - SC
89909-000

DH

AR050049939KZ



TENTATIVAS DE ENTREGA

1ª ___/___/___ : ___ h
2ª ___/___/___ : ___ h
3ª ___/___/___ : ___ h

MOTIVOS DA DEVOUÇÃO

- 1 Mudou-se
- 2 Endereço Insuficiente
- 3 Não Existe o Número
- 4 Desconhecido
- 5 Recusado
- 6 Não Procurado
- 7 Ausente
- 8 Falecido
- 9 Outros _____

ENDEREÇO PARA DEVOUÇÃO DO AR

Centralizador Regional

PARA USO DO CLIENTE (OPCIONAL)

ASSINATURA DO RECEBEDOR

Nome Legível do Recebedor

DATA DE ENTREGA

Nº DOCUMENTO DE IDENTIDADE

Simone Vetterozzi

05/04/2019

5724548